



# EXPORTACIONES ESPAÑOLAS DE VINO Y PRODUCTOS VITIVINÍCOLAS

Mayo 2024

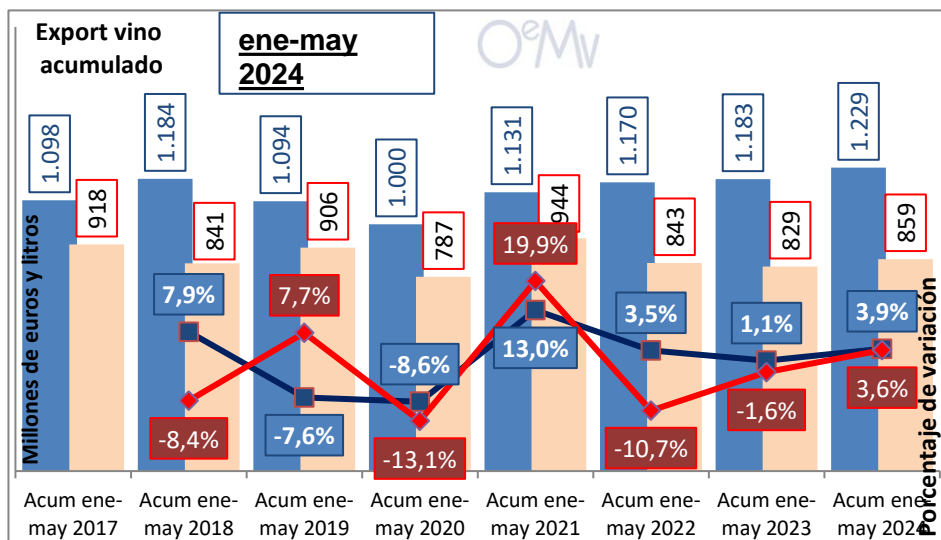
Informe realizado por el  
**Observatorio Español del Mercado del Vino**  
y disponible gracias al acuerdo de colaboración con la  
**Organización Interprofesional del Vino de España**



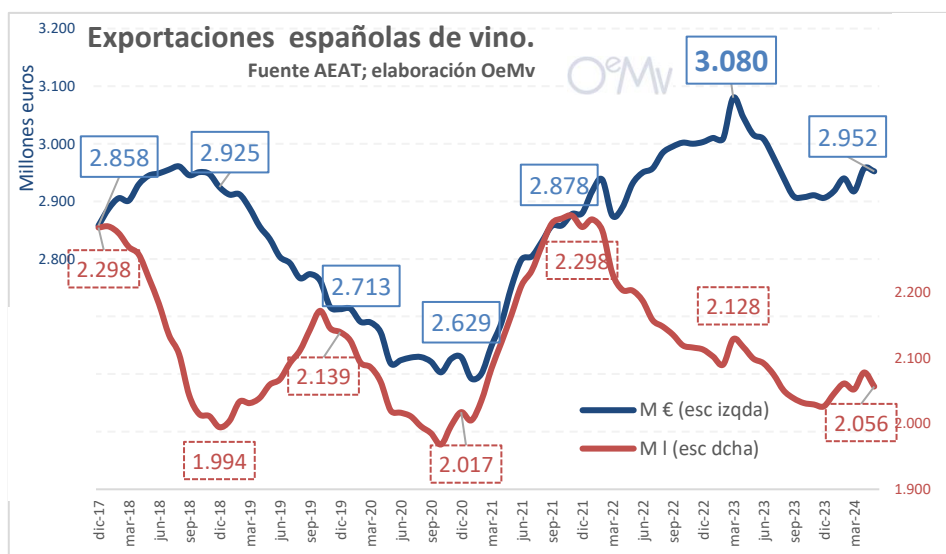
## EXPORTACIONES ESPAÑOLAS DE VINO – MAYO 2024

**Crecieron en los cinco primeros meses de 2024, hasta los 1.229,3 millones € (+4%) y los 859,4 millones de litros (+3,6%)**

Las exportaciones españolas de vino crecieron, en los cinco primeros meses de 2024, un 3,9% en valor, hasta los 1.229,3 millones € y un 3,6% en volumen, hasta los 859,4 millones de litros, que suponen 46,1 millones € y 30,1 millones de litros más.

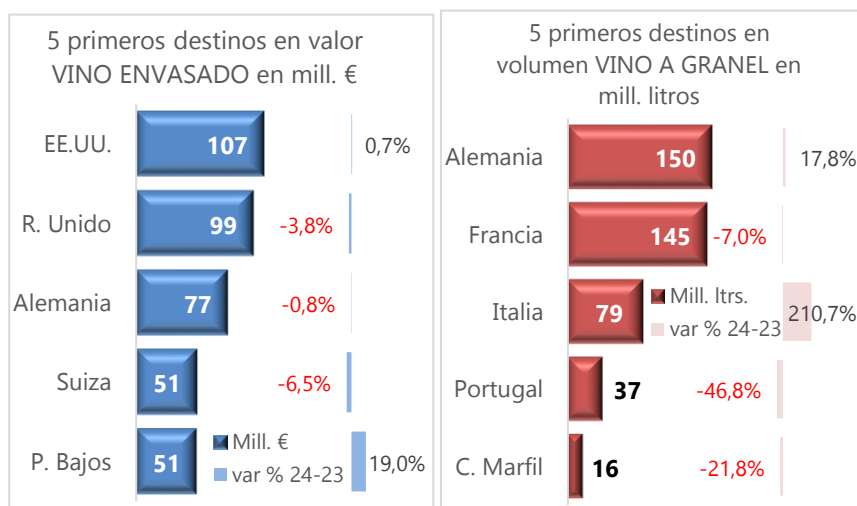


El dato interanual a mayo de 2024 se mantiene en negativo (-2,1% en valor y -2% en volumen), hasta los 2.952 millones € y los 2.056,1 millones de litros, que suponen 63,8 millones € y 42,5 millones de litros menos que en el interanual a mayo de 2023.



**Por mercados:** - **Vino envasado:** EE.UU. en valor (+0,7%) y Alemania en volumen (+3,6%), son los principales destinos para el vino envasado español.

- **Vino a granel:** Entre los cuatro principales destinos, aumentaron Alemania (+18%) y, sobre todo, Italia (+211%) y cayeron Francia (-7%) y, sobre todo, Portugal (-47%).



## TOTAL PRODUCTOS VITIVINÍCOLAS

### Vinos + mostos + vinagres

## Cuánto exportamos

(vinos + productos)

M €

M L

### MES

Mayo 24

300,97

+1,2%

225,37

+0,6%

### CAMPAÑA 23/24

Agosto 23 – mayo 24

2.886,48

+2,2%

2.367,49

+8,7%

### INTERANUAL

May '23 – May '24

3.474,45

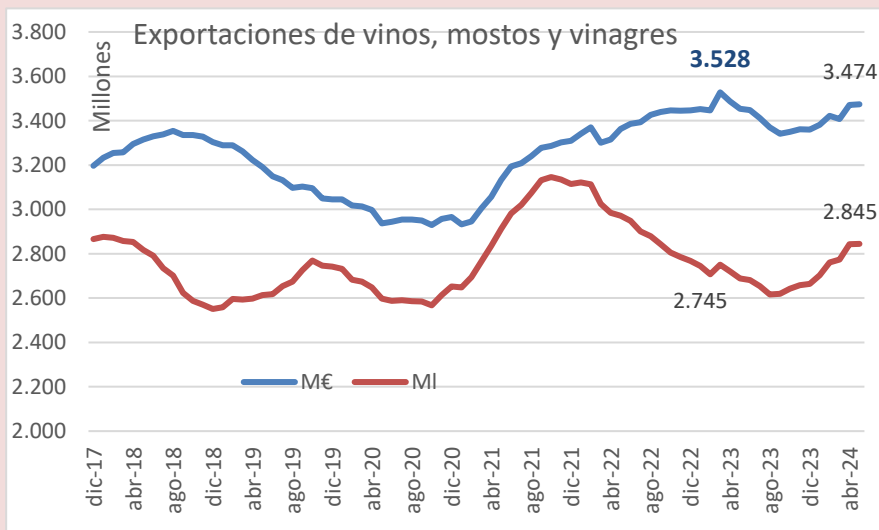
+0,6%

2.844,88

+5,8%

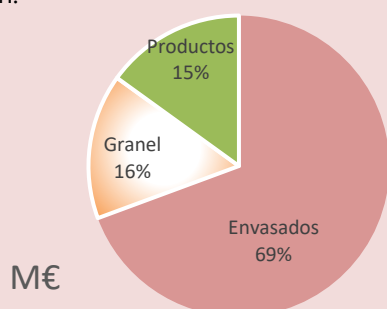
## Cómo va (vinos + productos)

La facturación de las exportaciones españolas de vinos y productos vitivinícolas en el interanual a mayo de 2024 creció un 0,6%, hasta los 3.474,5 millones €. En términos de volumen, el aumento fue del 5,8%, hasta los 2.844,9 millones de litros, gracias al extraordinario crecimiento del **mosto** (+42%), que se sitúa en los 652,2 millones de litros (+192,9 millones).



## Qué vendemos

Mayoritariamente envasados en valor y granel en volumen, con los primeros perdiendo un 3,3% en euros y un 7,2% en litros, mientras los segundos ganan un 3,5% en valor y un 2,3%, en volumen.



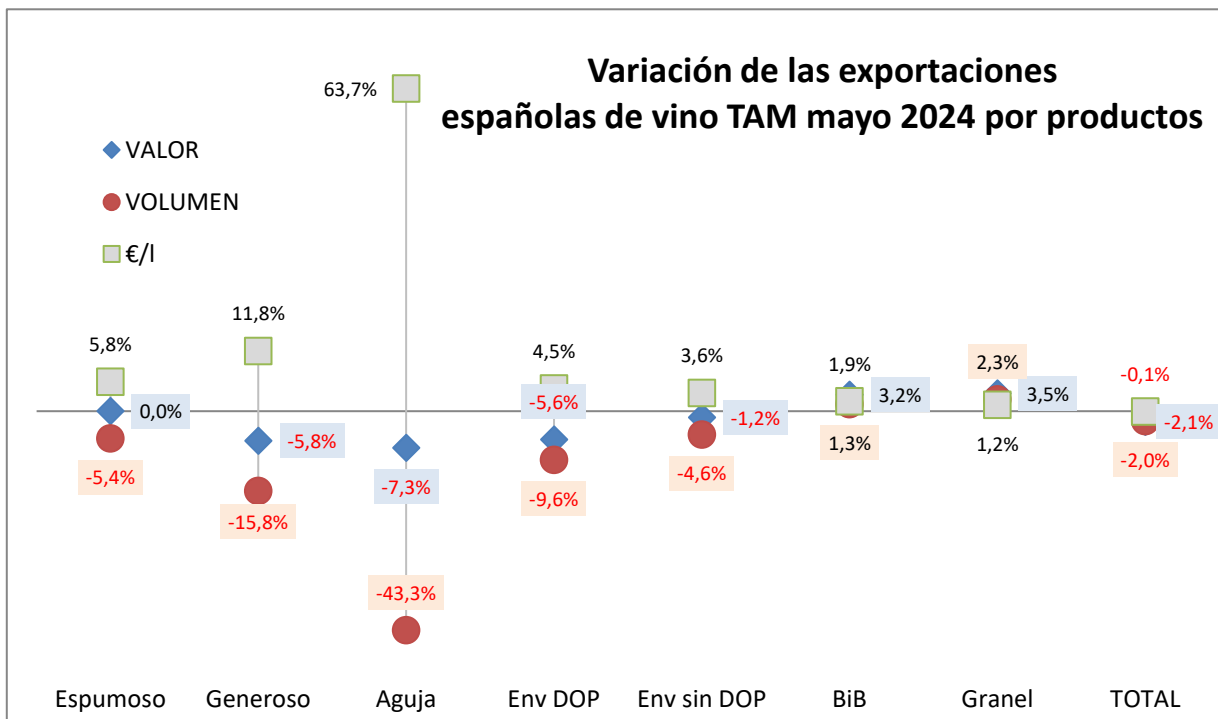
Total export TAM may '24	M€	MI	€/l
Espumosos	511,3	166,9	3,06
Generosos	56,9	12,0	4,75
De aguja	26,9	16,3	1,65
Tranquilos DOP	1.231,0	249,7	4,93
Tranquilos Sin DOP	498,0	375,3	1,33
Bag in box	86,0	66,7	1,29
<b>TOTAL ENVASADOS</b>	<b>2.410,1</b>	<b>886,9</b>	<b>2,72</b>
<b>TOTAL GRANEL</b>	<b>541,9</b>	<b>1.169,2</b>	<b>0,46</b>
Aromatizado	86,6	69,4	1,25
Mosto	376,9	652,2	0,58
Vinagre	58,9	67,2	0,88
<b>TOTAL PRODUCTOS</b>	<b>522,5</b>	<b>788,8</b>	<b>0,66</b>

**Julio 2024.**- Mes de **mayo de 2024** negativo para las exportaciones españolas de vino, con caídas del 2% en valor y del 12% en volumen, hasta los **253,3 millones de euros** (-5,2 millones €) y los **156,6 millones de litros** (-21,4 millones de litros). Cayeron todas las categorías analizadas, salvo los vinos de aguja, los vinos sin indicación envasados y los vinos en Bag-in-box.

En cuanto a los datos de los **cinco primeros meses de 2024**, los buenos datos de los meses de enero, febrero y abril, compensan las pérdidas de los meses de marzo y de mayo. Aumentaron, en estos cinco primeros meses del año, un 3,9% en valor, hasta los 1.229,3 millones € (+46,1 millones) y un 3,6% en volumen, hasta los 859,4 millones de litros (+30,1 millones de litros).

EVOLUCIÓN INTERANUAL	
TOTAL VINOS TAM may 2024/TAM may 2023	
Vinos envasados	Vinos a granel
2.410,1 mill. € <b>-3,3%</b>	541,9 mill. € <b>+3,5%</b>
886,9 mill. ltr <b>-7,2%</b>	1.169,2 mill. ltr <b>+2,3%</b>
2,72 €/l <b>+4,2%</b>	0,46 €/ltr <b>+1,2%</b>
2.952,0 mill. € <b>-2,1%</b>	
2.056,1 mill. ltr <b>-2,0%</b>	

Los datos referidos a los **diez primeros meses de la campaña 2023/24** (agosto 2023 a mayo 2024), muestran una caída del 1% tanto en valor, hasta los **2.446 millones €** (-24,4 millones), como en volumen, hasta los **1.696,4 millones de litros** (-18,4 millones de litros).





Respecto a los **datos interanuales a mayo de 2024**, se situaron en los **2.952 millones €** (-2,1%) y los **2.056,1 millones de litros** (-2%). En términos absolutos, fueron 63,8 millones de euros y 42,5 millones de litros menos, respecto al interanual a mayo de 2023.

Tal y como venimos realizando el análisis, si dividimos estos datos en dos grandes grupos (**envasados y graneles**), comprobamos que las exportaciones de los vinos envasados han caído tanto en valor como en volumen, con aumento del precio medio, mientras las de los vinos a granel, han crecido en ambos aspectos, con precios medios, también al alza.

Los **vinos envasados**, han caído más en volumen (-7,2%) que en valor (-3,3%), al aumentar el precio medio un 4,2%. Se situaron, en el interanual a mayo de 2024, en los 2.410,1 millones € (-82,1 millones) y los 886,9 millones de litros (-68,4 millones), con un precio medio de 2,72 €/litro (+4,2%).

Los **vinos a granel**, por su parte, registraron un aumento en valor del 3,5%, hasta los 541,9 millones € (+18,3 millones) y un 2,3% en volumen, hasta los 1.169,2 millones de litros (+26 millones), con un precio medio un 1,2% superior, hasta los 46 céntimos por litro.

Con esta evolución, los vinos envasados representan el 81,6% del total de las exportaciones españolas de vino en valor, y los graneles, el 57% del volumen total

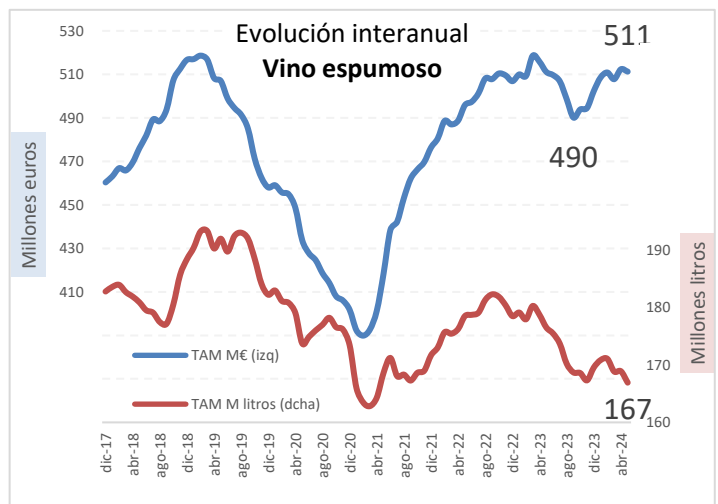
de vino exportado por España en el interanual a mayo de 2024.

### **Análisis por productos y mercados (ENERO-MAYO 2024)**

Las exportaciones españolas de **vinos espumosos**, cerraron los cinco primeros meses de 2024 con crecimiento del 5% en valor, hasta rozar los **189 millones €** (+8,9 millones), pero caída del 4,3% en volumen, hasta rozar los **58 millones de litros** (-2,6 millones), a un precio medio un 9,7% superior, que se situó en los **3,26 €/litro** (+29 céntimos).

Dentro de los vinos espumosos, distinguimos las exportaciones de los vinos con DOP **Cava**, que cuentan con partida arancelaria propia. En estos cinco primeros meses de 2024, evolucionaron peor que el resto de espumosos tanto en términos de valor, al crecer un 4,8%, por un aumento del resto del 5,4%, como en términos de volumen, al registrar una caída del 9,5%, por un aumento del resto de espumosos del 14,9%.

Las ventas exteriores de Cava se situaron, en los cinco primeros meses de



2024, en los 43,2 millones de litros (-4,5 millones) y los 146,8 millones € (+6,8 millones), que suponen el 75% del volumen y el 78% del valor total de las exportaciones españolas de vino espumoso. Las ventas del resto de espumosos se situaron en los 14,8 millones de litros (+1,9 millones) y los 42,2 millones € (+2,2 millones).

Respecto a los precios medios, son más elevados los del Cava, con 3,40 €/litro (+15,9%) que los del resto de espumosos, con 2,85 €/litro (-8,2%).

El gráfico de la página anterior, que recoge la evolución interanual de las exportaciones de vino espumoso, muestra una gran recuperación de las ventas en valor en 2021, hasta agosto de 2022. Cayeron desde entonces, recuperándose en los últimos meses de 2023 y en los dos primeros meses de 2024, volviendo a bajar en marzo de 2024, recuperándose en abril de 2024 y volver a caer en mayo de 2024. En términos de volumen, la recuperación fue mucho más modesta, reduciéndose desde septiembre de 2022, recuperándose, también en enero y febrero 2024, para volver a caer

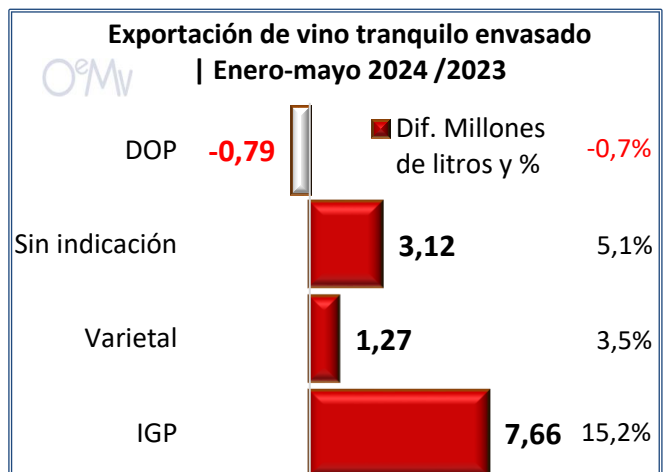
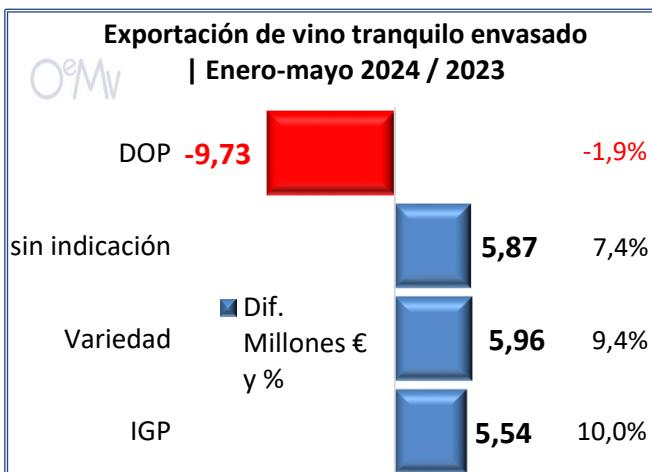
en marzo 2024, repuntar en abril de 2024 y volver a caer en mayo de 2024.

Por mercados, **Estados Unidos** se mantiene como primer destino para el espumoso español, con 26,2 millones de euros en los cinco primeros meses de 2024 y caída del 1,3%. Le sigue **Bélgica**, con 21,7 millones de euros y aumento del 7,2%. **Alemania**, en la tercera posición, perdió un 1,3%, hasta los 18,9 millones €.

En términos de volumen, es también **Estados Unidos** el principal destino para el espumoso español, con 7,3 millones de litros (-8,7%), seguido de Alemania, con 6,7 millones de litros y caída del 22%.

Destaca la buena marcha, en estos cinco primeros meses del año, de **México** (+92% en valor y +88% en volumen).

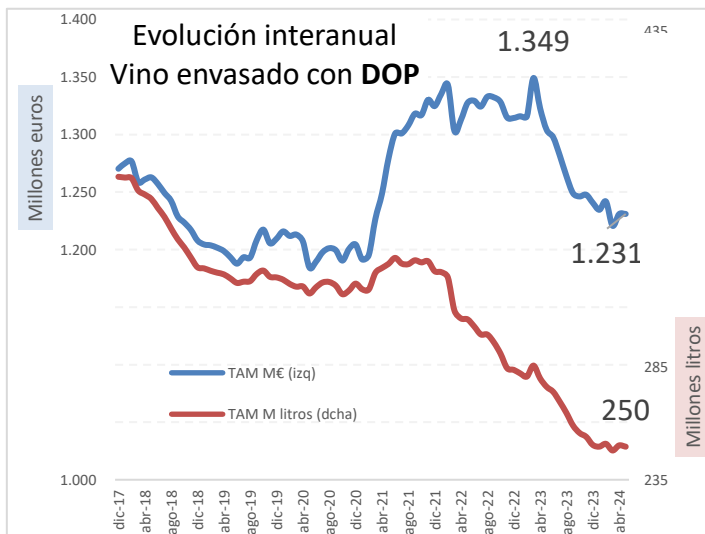
Los **vinos tranquilos envasados**, cerraron los cinco primeros meses de 2024 en positivo, con crecimientos del 1,1% en valor, hasta los **729,3 millones €** y del 4,4% en volumen, hasta los **264,9 millones de litros**, con un precio medio a la baja (-3,2%), hasta los **2,75 €/litro**. En términos absolutos, se exportaron 11,3



millones de litros más y se facturaron, 7,6 millones € más, reduciéndose el precio medio en 10 céntimos. Dentro de los vinos tranquilos envasados, solo el vino con DOP registró evolución negativa en estos cinco meses (-1,9% en valor y -0,7% en volumen), aumentando el resto de categorías, compensando la caída del DOP.

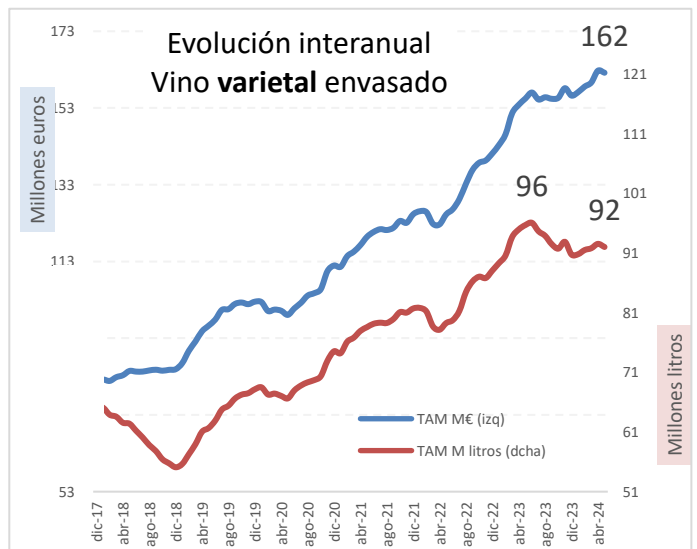
Por subcategorías, los vinos con DOP son los que más peso tienen dentro de los vinos tranquilos envasados, manteniendo su evolución negativa en los cinco primeros meses de 2024, con caídas del 1,9% en valor, hasta los 513,8 millones € (-9,7 millones) y del 0,7% en volumen, hasta los 104,8 millones de litros (-0,8 millones). Su precio cayó un 1,1%, hasta los 4,90 €/litro (-6 céntimos).

El gráfico siguiente, que muestra la evolución interanual de los vinos con DOP muestra que en valor, venían cayendo desde marzo de 2023, mientras en volumen la caída venía produciéndose desde el interanual a enero de 2022.



Los vinos varietales envasados cerraron los cinco primeros meses de 2024 con crecimientos del 9,4% en valor y del 3,5% en volumen, hasta los 60,9 millones de euros y los 38 millones de litros, que suponen 6 millones € y 1,3 millones de litros más. Su precio medio fue de 1,83 €/litro (+5,7%).

La evolución interanual de los vinos varietales envasados nos muestra una carrera ascendente, prácticamente ininterrumpida, en términos de valor, desde 2019. En términos de volumen, se alcanzó la cifra más elevada de la serie en el interanual a junio de 2023, con 96 millones de litros.



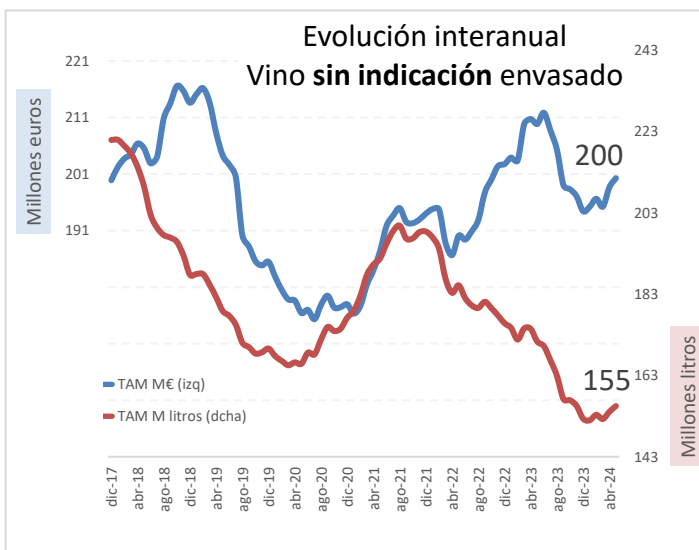
Por su parte, las exportaciones de vinos con IGP envasados, registraron un fuerte aumento en los cinco primeros meses de 2024, sobre todo en volumen (+15,2%), hasta los 57,9 millones de litros, que suponen 7,7 millones de litros más que en los cinco primeros meses de 2023. En términos de valor, el crecimiento fue del 10%, hasta los 60,9 millones de euros (+5,5 millones). El precio medio cayó un

4,5%, hasta los 1,05 € por litro (-5 céntimos).

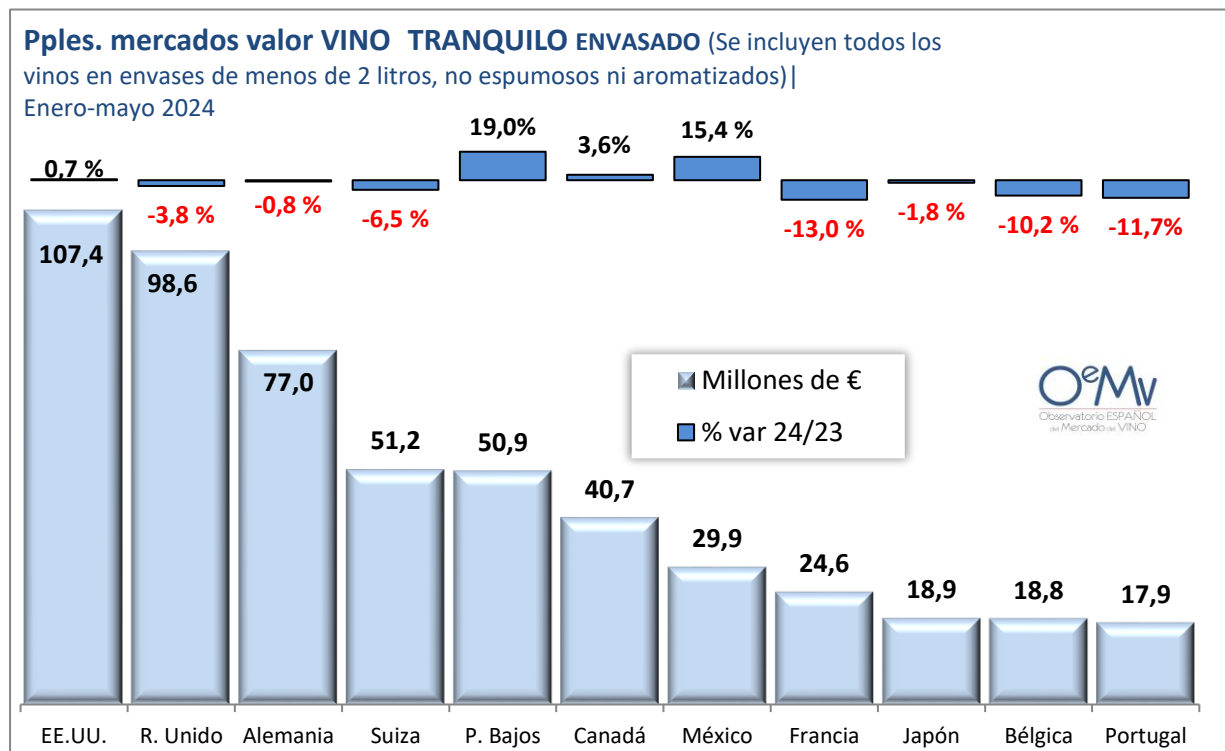
Por último, en lo que se refiere a los vinos envasados sin ninguna indicación, cierran los cinco primeros meses de 2024, con aumento del +7,4% en valor, hasta los 85 millones € (+5,9 millones) y del 5,1% en volumen, hasta los 64,2 millones de litros (+3,1 millones), con

precios medios un 2,2% superiores, situados en 1,32 € por litro (+2 céntimos).

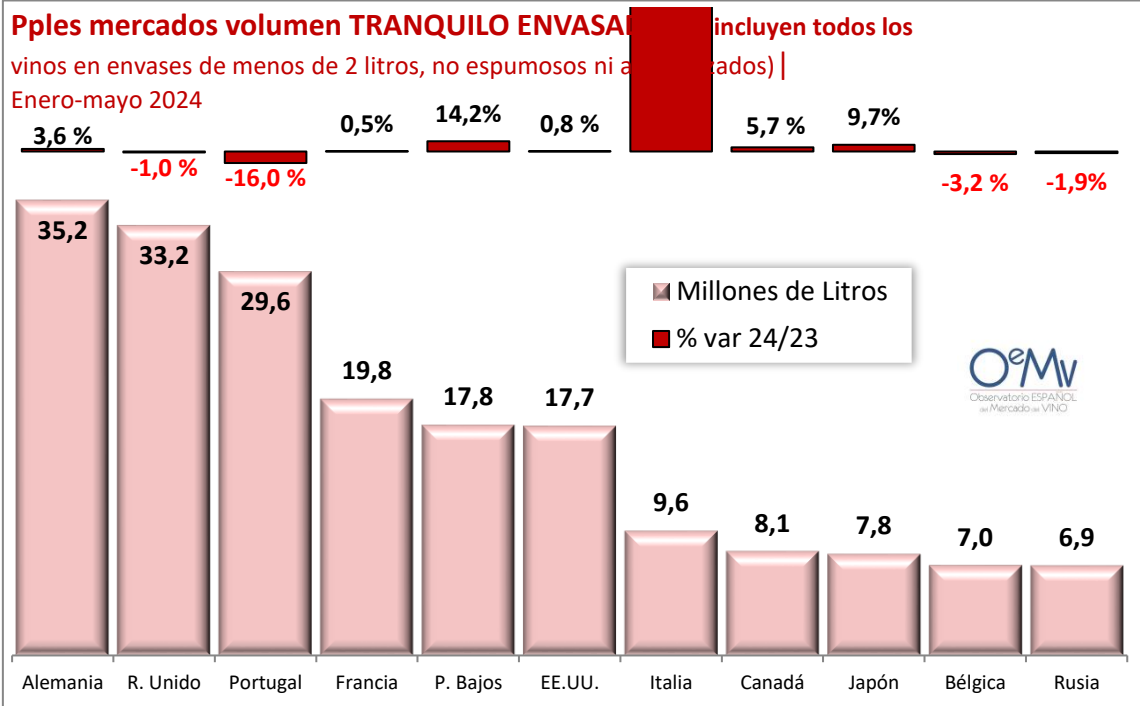
La evolución interanual de los vinos sin ninguna indicación envasados muestra una caída en volumen sostenida desde principios de 2022, mientras que el valor se recuperó hasta abril de 2023, cayendo desde entonces hasta finales de 2023. En lo que llevamos de 2024, van repuntando.



Si tenemos en cuenta los vinos envasados en su conjunto, es decir, incluyendo los vinos tranquilos, generosos y de aguja) y **por mercados**, en los cinco primeros meses de 2024, entre los once principales, crecieron en valor, Estados Unidos (+0,7%), Países Bajos (+19%), Canadá (+3,6%) y México (+15,4%), cayendo el resto. Destaca la caída registrada por Francia (-13%), Bélgica (-10%) y Portugal (-12%). En términos de volumen, destaca por encima del resto el







crecimiento registrado por Italia (+92% en valor y +274% en volumen), aunque a precios mucho más económicos (-49%).

**EE.UU.** se mantiene como primer destino en valor para los vinos envasados españoles, con 107,4 millones € (+0,7%), seguido de **Reino Unido**, con 98,6 millones € y caída del 3,8%. **Alemania**, con casi 77 millones €, perdió un 0,8%, ocupando la tercera posición.

En el lado negativo, encontramos, además, a Suiza, en la cuarta plaza (-6,5%), Francia (-13%), Japón (-1,8%), Bélgica (-10,2%) y Portugal (-11,7%).

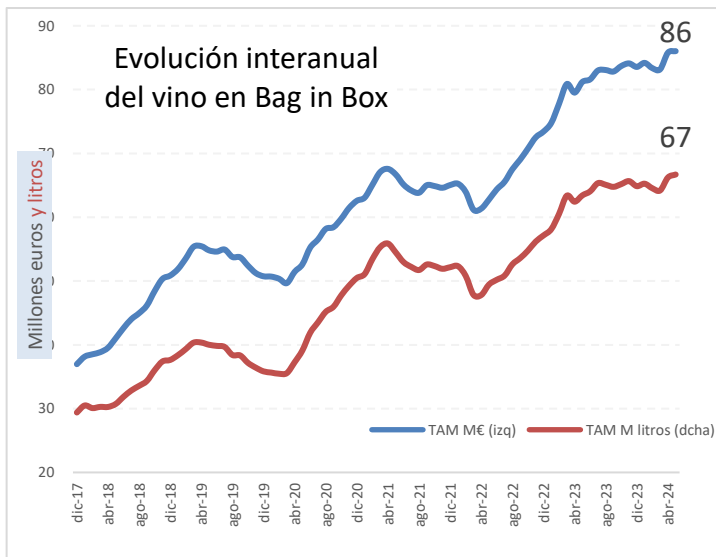
En términos de volumen, **Alemania** supera a Portugal en la primera posición, con 35,2 millones y aumento del 3,6%. **Portugal**, cae a la tercera posición, tras registrar una caída del 16%, hasta los 29,6 millones de litros. En la segunda

plaza, encontramos a **Reino Unido**, con 33,2 millones de litros y caída del 1%.

Destaca, en los cinco primeros meses del año, la buena marcha de las exportaciones en litros, a **Italia**, que pasa de los 2,6 millones de litros a los 9,6 millones de los cinco primeros meses de 2024. Buena marcha también para **Países Bajos** (+14%), **Japón** (+9,7%) y **Canadá** (+6%).

En lo que se refiere a los vinos en **envases entre dos y 10 litros** (mayoritariamente bag-in-box), cierran los cinco primeros meses de 2024 en positivo, con crecimientos del 7,1% en valor y del 6,8% en volumen, hasta los **37,2 millones de euros** y los **28,7 millones de litros**, a un precio medio de **1,29 €/litro** (+0,3%).

La evolución interanual de los vinos en BiB muestra que crecieron mucho en



2022 y en menor medida en 2023, estabilizándose en los últimos meses, para volver a repuntar en los dos últimos meses. En el interanual a mayo de 2024, se alcanzan las cifras más elevadas de la serie histórica, tanto en valor, con 86 millones €, como en volumen, con 66,7 millones de litros.

En los cinco primeros meses de 2024, **Japón** se convierte en el primer cliente en valor para los vinos españoles en BiB con 4,5 millones € (+54%), superando a Alemania y a Suecia. **Alemania**, ocupa la segunda plaza con 4,3 millones € (+1%), seguido de **Suecia**, con 3,4 millones € (-18%). Destaca el crecimiento registrado por **Polonia** (+26%), en la sexta plaza y por **Estados Unidos** (+27%), que se sitúa como 10º destino.

En términos de volumen, también es **Japón** el primer destino para el BiB español, con 4 millones de litros (+47,4%) en estos cinco primeros meses del año, seguido de **Alemania**, con 3,5 millones de litros (-10,3%) y de **Polonia**, con 2,8 millones de litros (+25%). **Suecia** cae a la

cuarta posición con 2,3 millones de litros y caída del 11%. Le sigue Francia, con una cantidad muy similar (2,3 millones de litros) y aumento del 24%.

Además del aumento de Polonia, destaca la buena marcha de las ventas de BiB a Dinamarca (+16% en valor y +28% en volumen).

Dentro del vino en bag-in-box, las distintas subcategorías registraron evolución positiva, salvo el varietal en BiB, que perdió un 1,2% en valor y un 5,2% en volumen. Lidera el aumento global de la categoría, el vino sin ninguna indicación en BiB, con aumentos del 15% en valor, hasta los 13,8 millones de euros (+1,8 millones) y del 13% en volumen, hasta los 12,2 millones de litros (+1,4 millones). Es la subcategoría más exportada dentro del BiB.

Le sigue en importancia el vino varietal en BiB, con 11,7 millones de euros (-1,2%) y 9,9 millones de litros (-5,2%).

Por último, y en lo que se refiere a las exportaciones españolas de vino a granel (en envases de más de 10 litros), cerraron los cinco primeros meses de 2024 en positivo, con crecimientos del 13% en valor y del 4,8% en volumen, creciendo también el precio medio (+7,8%). Sus exportaciones se situaron en los 4,96 millones de hectolitros (+229.081 hl) y los 242,4 millones de euros (+28 millones), a un precio medio de 49 €/hl (+4€).

Por subcategorías, el producto más exportado fue el vino a granel sin ninguna indicación. Sus exportaciones

registraron aumentos del 12% en valor y del 5% en volumen, hasta los 158,8 millones de euros (+16,7 millones) y los 3,4 millones de hl (+160.453 hl), a un precio medio un 6,5% superior, de 47 €/hl (+3€).

Le sigue en importancia el vino a granel con indicación de variedad, que también cerró los cinco primeros meses de 2024 en positivo, con crecimientos del 19% en valor, hasta los 75,6 millones de euros (+12,1 millones) y del 5% en volumen, hasta los 147,2 millones de litros (+7,5 millones). Su precio medio aumentó un 13%, hasta los 51 céntimos por litro.

El vino con IGP a granel, fue el único dentro de los vinos a granel que registró evolución negativa, con caídas del 13,7% en valor, hasta los 5,2 millones de euros y del 16,6% en volumen, hasta los 7,1 millones de litros, con un precio medio un 3,4% superior, hasta los 73 céntimos por litro.

Por último, y con muy poco peso dentro del total exportado, los vinos con DOP a granel mantuvieron estables sus ventas en valor en los 2,9 millones de euros y las aumentaron un 37,5% en volumen, hasta los 2,8 millones de litros. Su precio medio registró una importante caída del 27,3%, hasta los 1,03 €/litro (-39 céntimos).

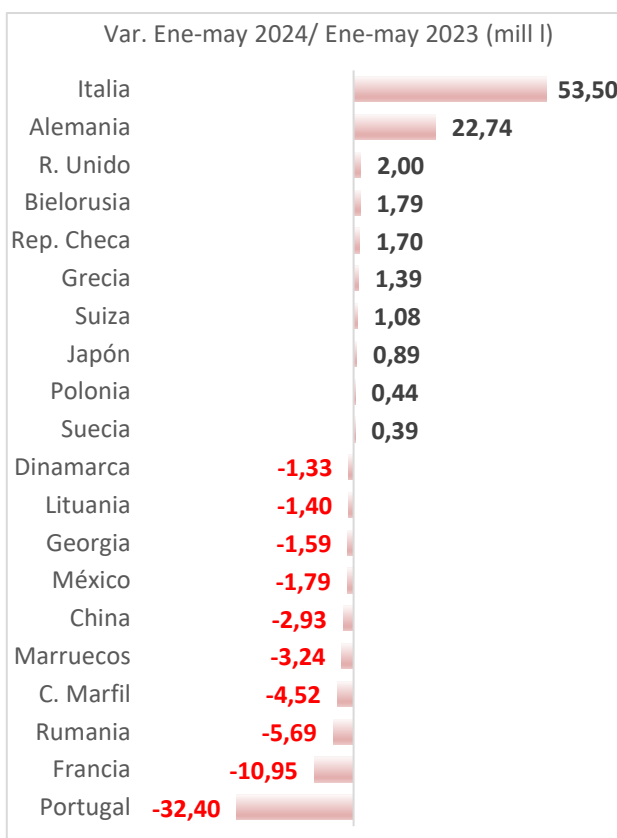
Por mercados, en estos cinco primeros meses de 2024, **Alemania** supera a Francia como primer destino para el vino a granel español, tras registrar aumentos del 36% en valor y del 18% en volumen,

por un aumento del 2,7% en valor y una caída del 7% en volumen, para Francia.

En la tercera posición, destaca el aumento de las ventas de vino a granel a **Italia** (+243% en valor y +211% en volumen), pasando de los 10,5 millones € y los 25,4 millones de litros de los cinco primeros meses de 2023, a los 36 millones € y los 78,9 millones de litros de los cinco primeros meses de 2024.

Alemania, Francia e Italia suponen el 70,6% de la facturación y el 75,2% del volumen total de vino a granel exportado por España en los cinco primeros meses de 2024.

Portugal, en la cuarta plaza, registró caídas del 40,2% en valor y del 46,8% en volumen, hasta los 18,2 millones € y los 36,8 millones de litros.

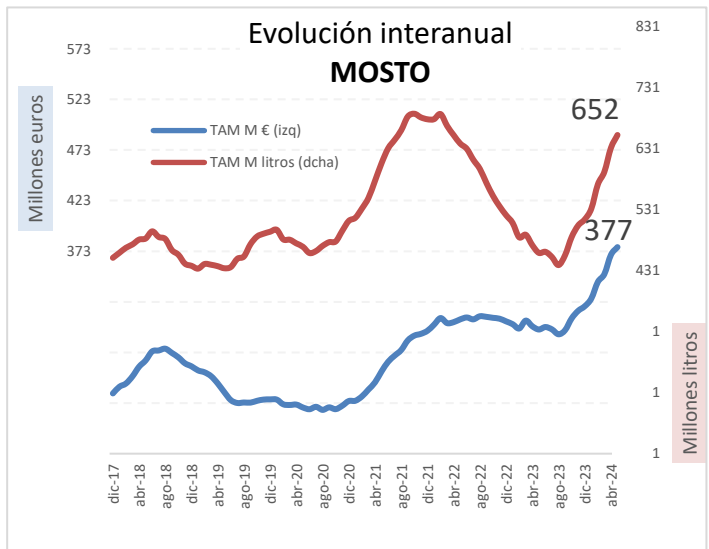


El gráfico de la página anterior recoge, por orden, los mercados que más han aumentado y disminuido, en términos absolutos, sus compras de granel de enero a mayo de 2024, respecto al mismo periodo de 2023. Como ya hemos visto, Italia (+53,5 millones de litros) fue el mercado que más aumentó sus compras, seguido de Alemania (+22,7 millones), En el lado negativo, Portugal redujo sus compras de granel español en 32,4 millones de litros, seguido de Francia (-11 millones), Rumania (-5,7 millones), Costa de Marfil (-4,5 millones) y de Marruecos (-3,2 millones).

Mención especial recibe el crecimiento registrado por el **mosto**, que aumentó en los cinco primeros meses de 2024 un 52% en valor, hasta los 170,7 millones de euros y un 91% en volumen, hasta los 289,9 millones de litros. Su precio medio, sin embargo, se rebajó un 20,4%, hasta situarse en los 59 céntimos por litro. En

términos absolutos, fueron 58,4 millones € y 138,1 millones de litros más los exportados en estos cinco primeros meses de 2024.

La evolución interanual de las exportaciones españolas de mosto nos muestra un fuerte crecimiento desde septiembre de 2023, alcanzándose una facturación récord en el interanual a mayo de 2024, con 377 millones de euros.

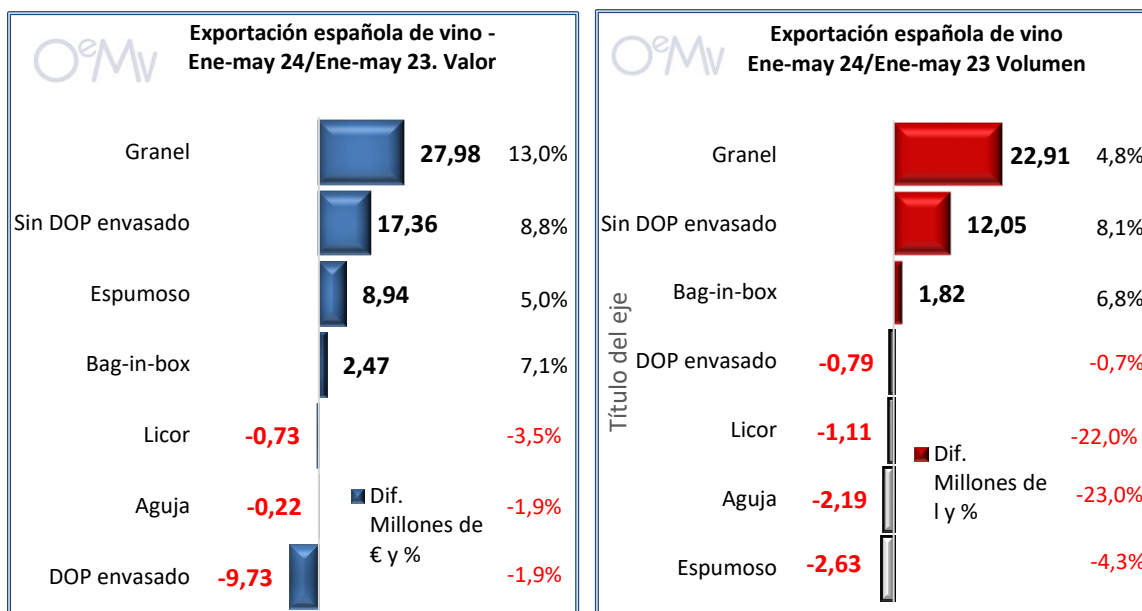


**En definitiva**, las exportaciones españolas de vino registraron un mes de mayo de 2024 negativo, con caídas del 2% en valor y del 12% en volumen, hasta situarse en los **253,3 millones de euros** y los **156,6 millones de litros**. Respecto al mes de mayo de 2023, fueron 5,2 millones de euros y 21,4 millones de litros menos. Todas las categorías analizadas registraron caídas, tanto en valor como en volumen, a excepción del vino sin ninguna indicación envasado, del Bag-in-box y del vino de aguja.

Entre los cinco primeros meses del año, crecieron las exportaciones en los meses de enero, febrero y abril, compensando las pérdidas registradas en los meses de marzo y de mayo. Por tanto, los **cinco primeros meses de 2024**, cerraron en positivo, con crecimientos del 3,9% en valor y del 3,6%, en volumen. Las exportaciones españolas de vino se situaron en los **1.229,3 millones de euros** (+46,1 millones) y los **859,4 millones de litros** (+30,1 millones).



Por productos, es el vino a granel el que más aporta a las exportaciones españolas de vino en estos cinco meses (+28 millones € y +22,9 millones de litros), seguido del vino sin DOP envasado (+17,4 millones € y +12 millones de litros). El vino con DOP fue el que más cayó en valor (-9,7 millones €), mientras el vino espumoso (-2,6 millones de litros), fue el que más lo hizo en volumen.



Por mercados, destaca en estos cinco primeros meses del año del año el aumento registrado por **Italia**, tanto de sus compras de envasados como de graneles.

*Se adjuntan datos y gráficos*

Para más información, dirigirse al Observatorio Español del Mercado del Vino

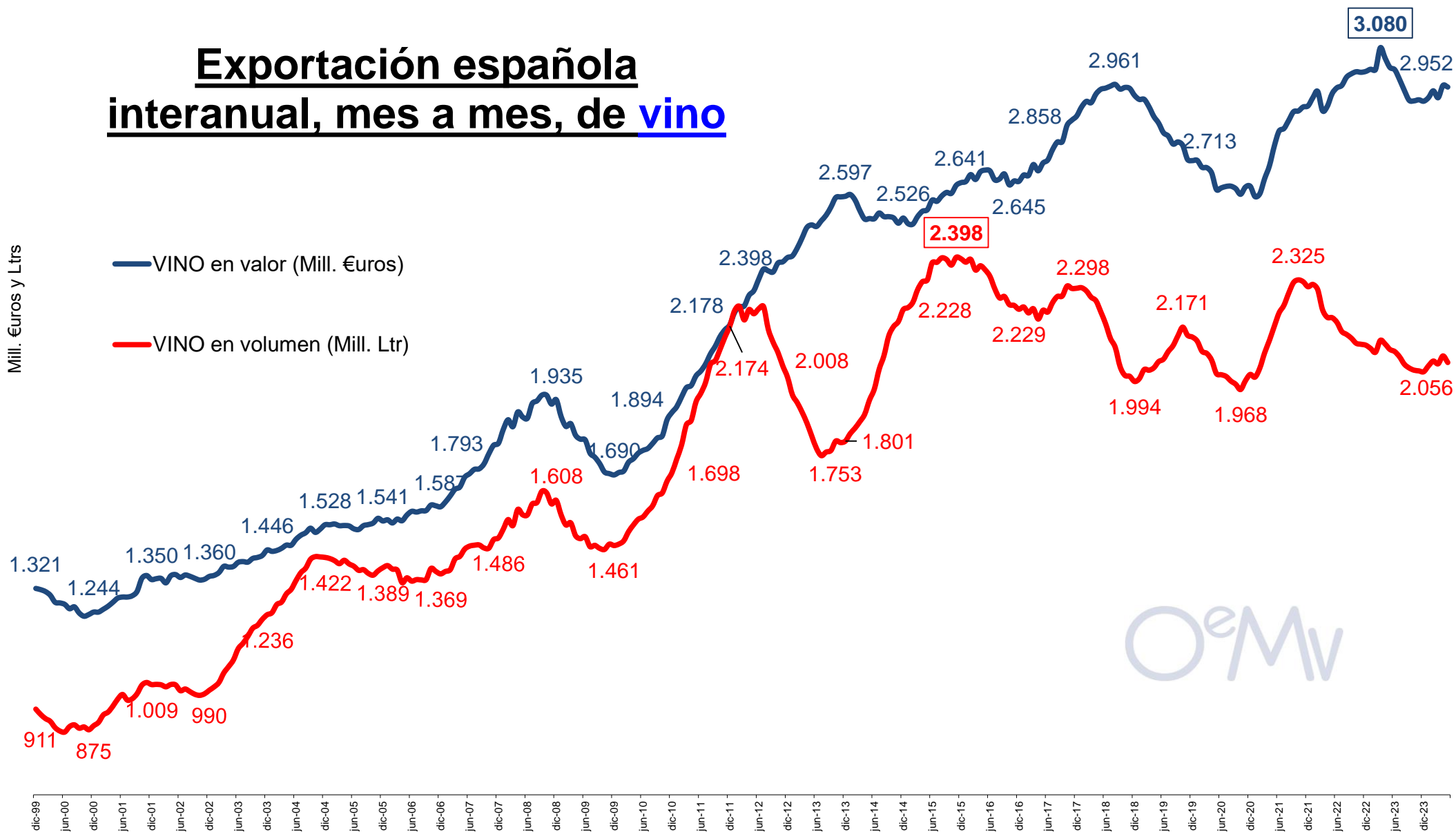


Informe realizado por el Observatorio Español del Mercado del Vino y disponible gracias al acuerdo de colaboración con la Organización Interprofesional del Vino de España.

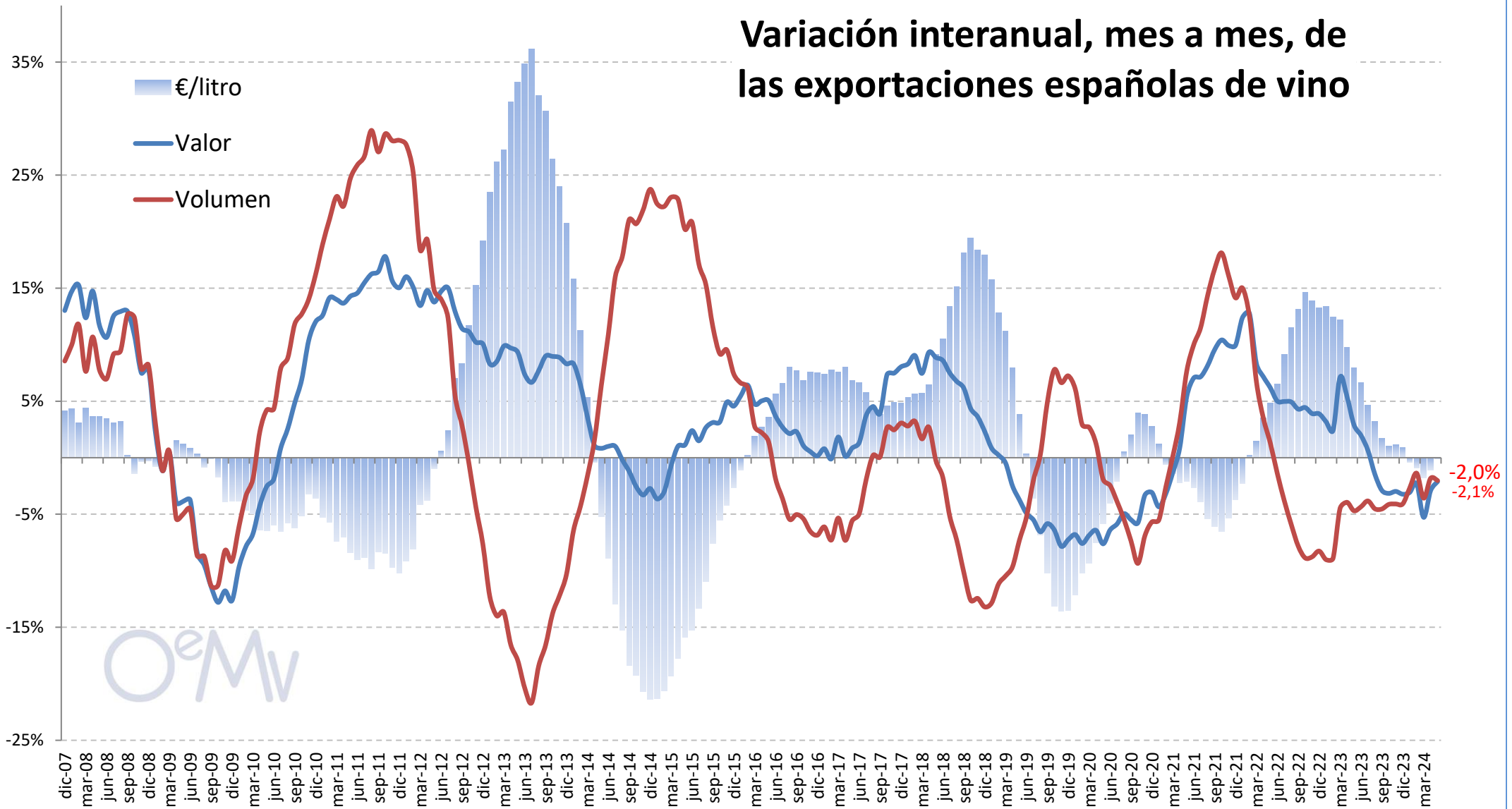
El autor de este documento es la Fundación Observatorio Español del Mercado del Vino (OeMv). Este documento es solo para uso individual por parte de quien lo recibe. Todos los datos son susceptibles de cualquier cambio o modificación que pudieran requerir sin notificación alguna por parte del OeMv. Todos los derechos de autor quedan reservados, de acuerdo con el artículo 17 y siguientes de la Ley de Propiedad Intelectual.



# Exportación española interanual, mes a mes, de vino



## Variación interanual, mes a mes, de las exportaciones españolas de vino



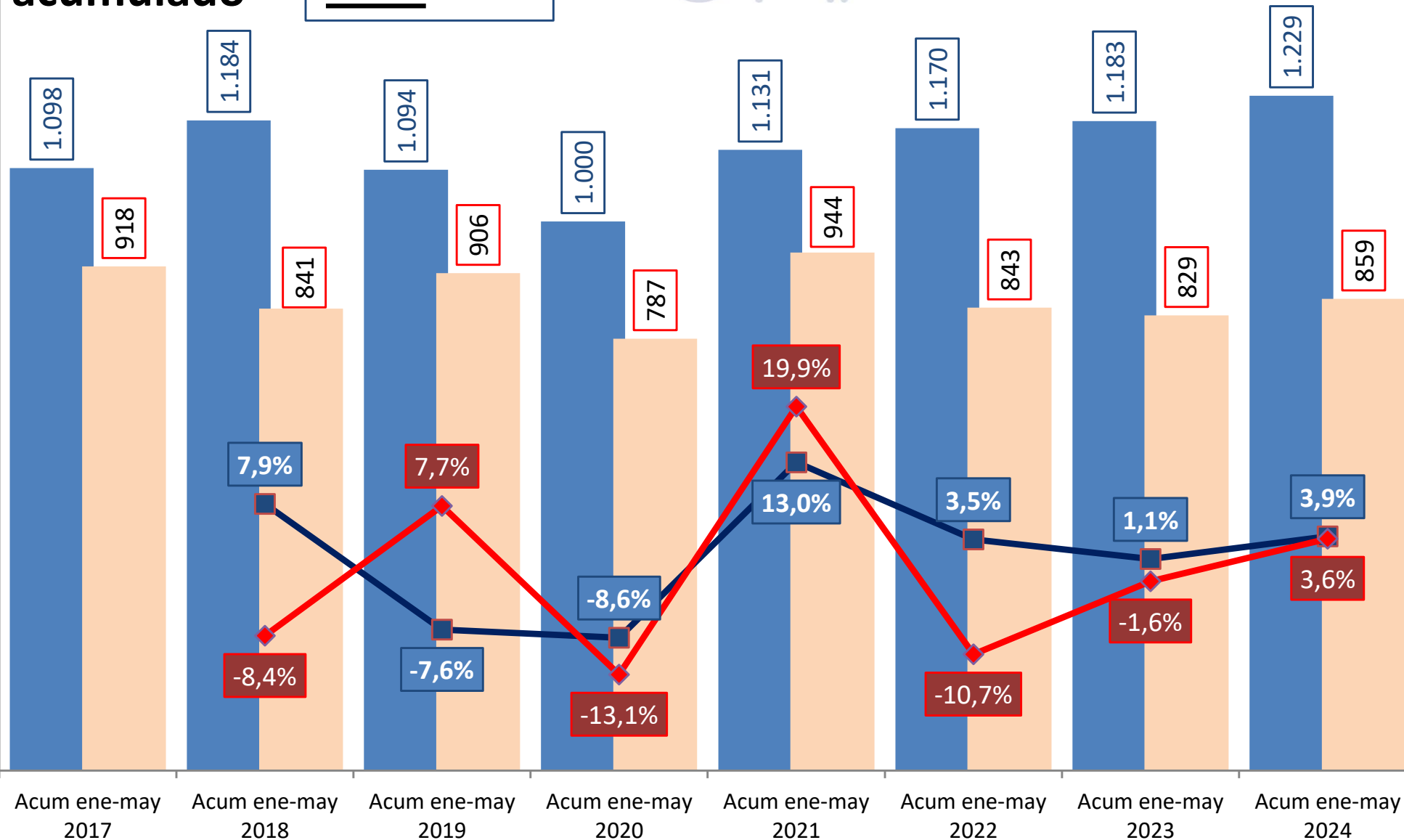
# Export vino acumulado

**ene-may 2024**



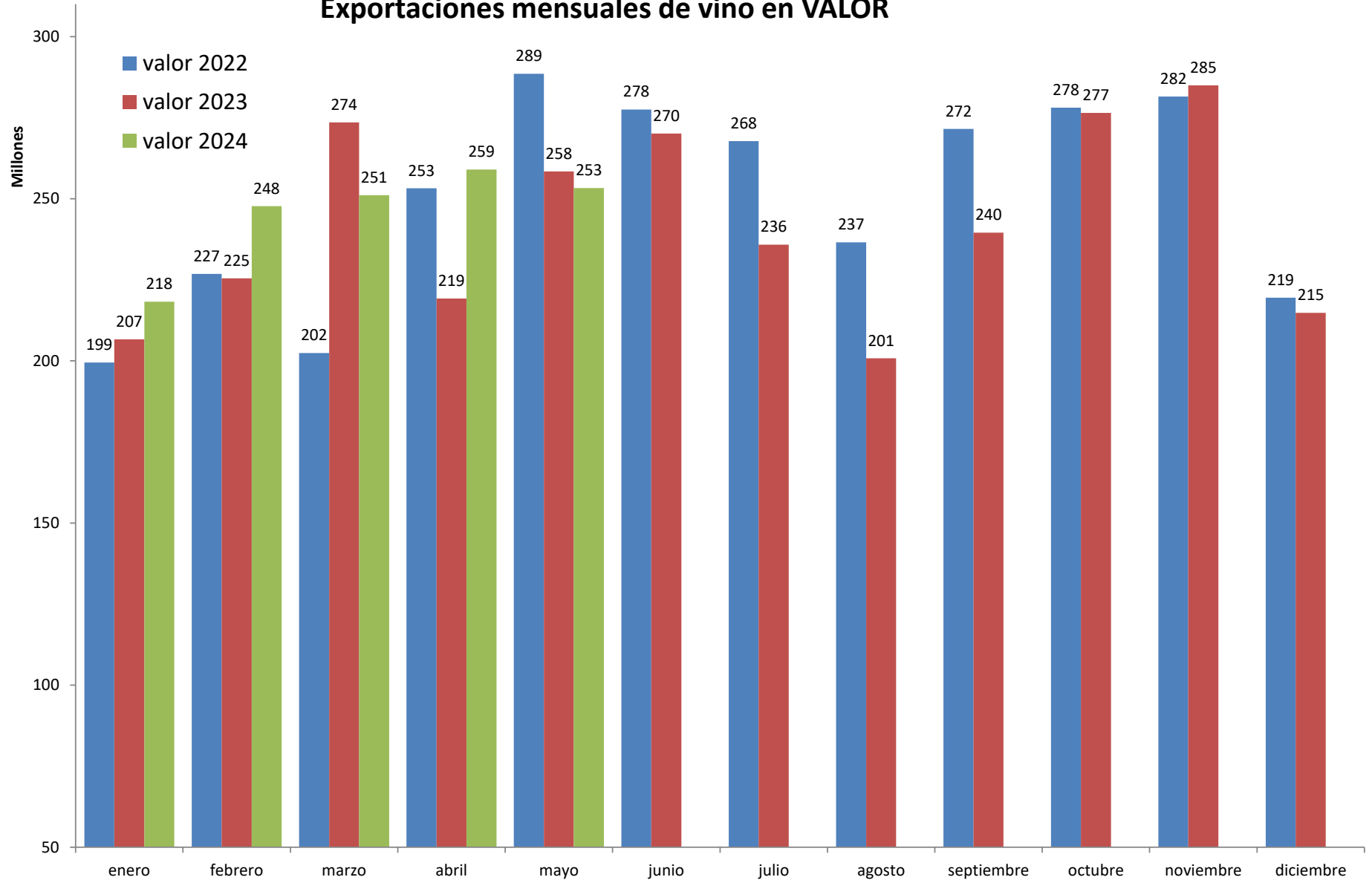
Millones de euros y litros

Porcentaje de variación

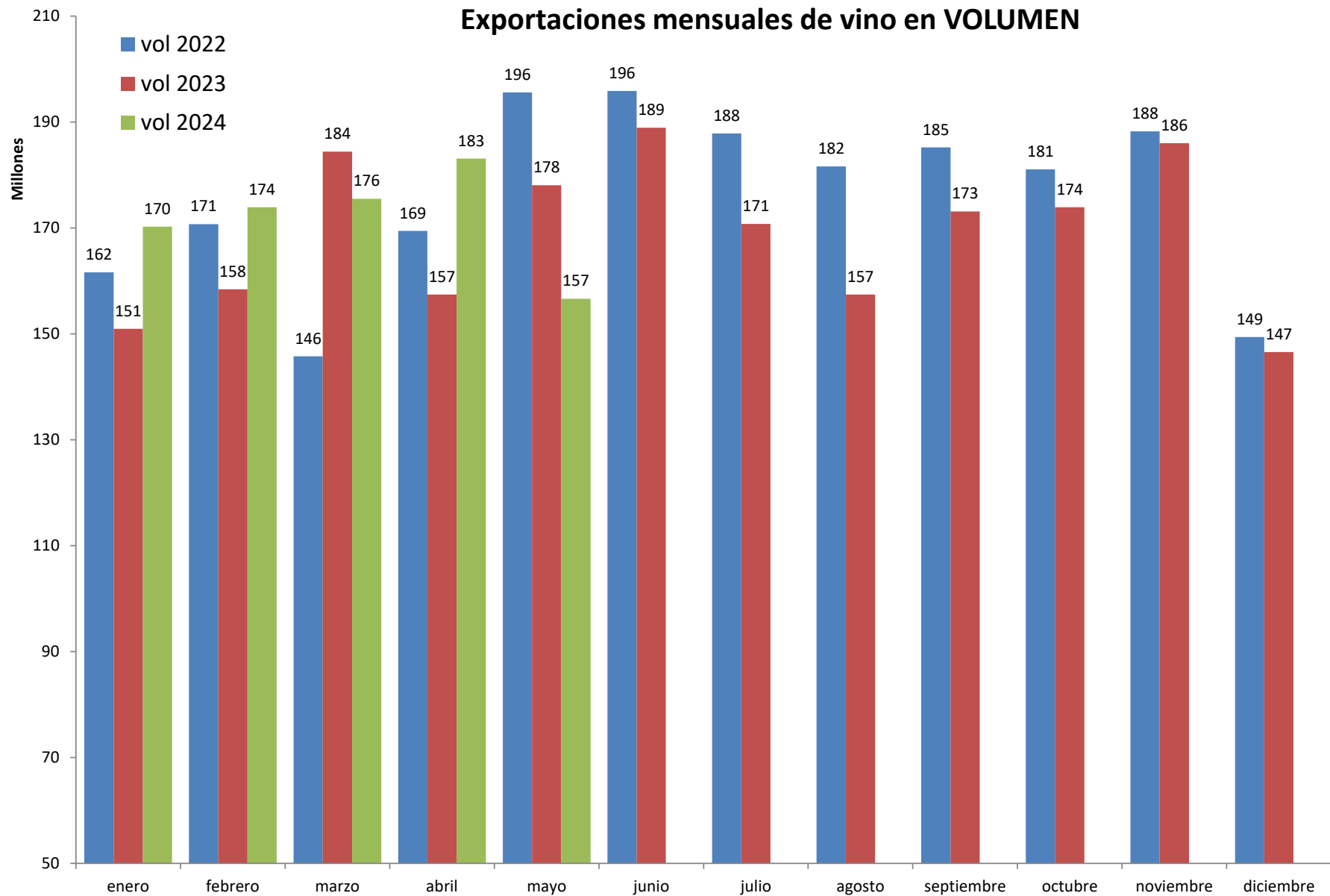




## Exportaciones mensuales de vino en VALOR



## Exportaciones mensuales de vino en VOLUMEN

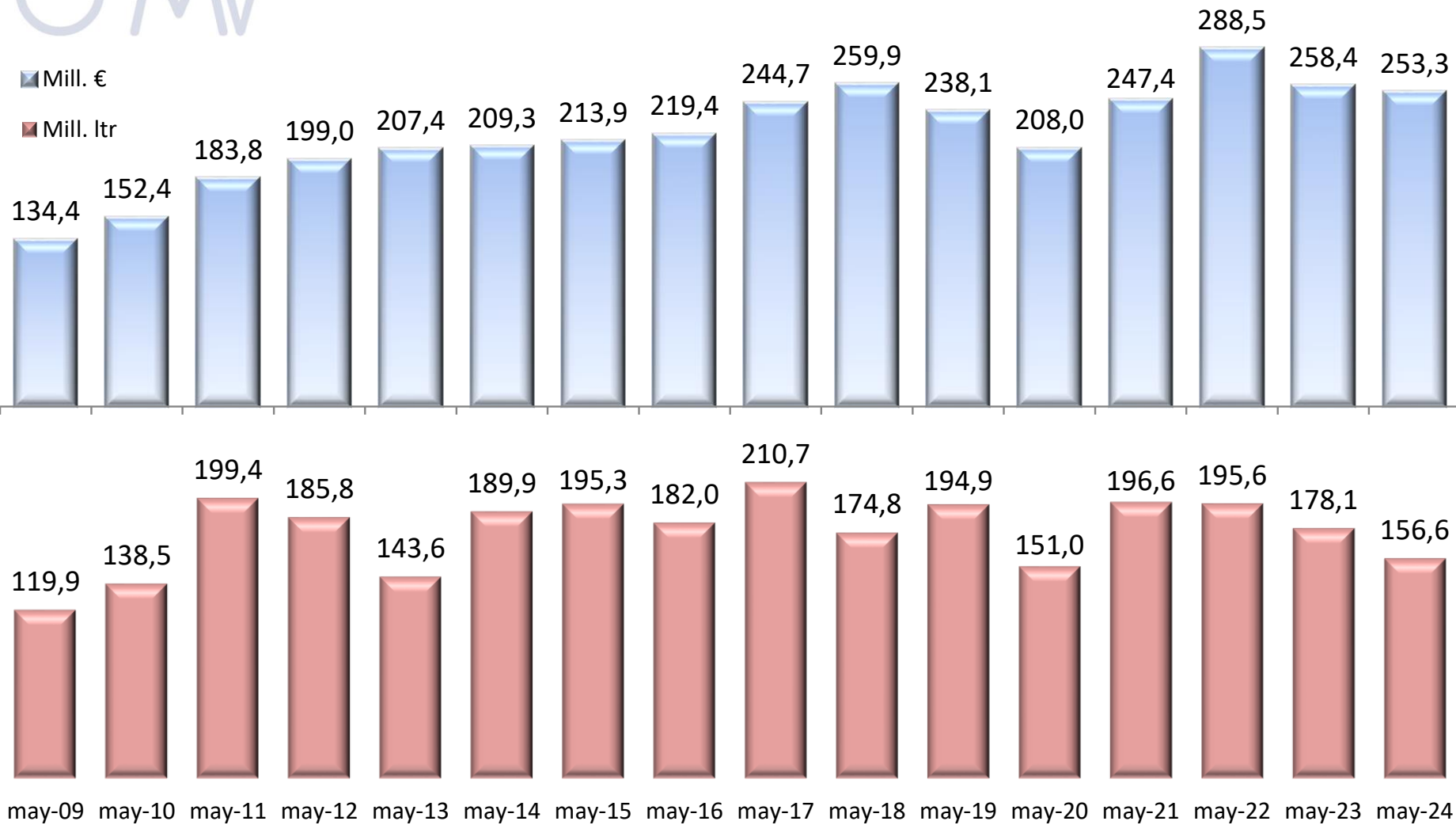




## Exportaciones de vino en el mes de MAYO

■ Mill. €

■ Mill. ltr



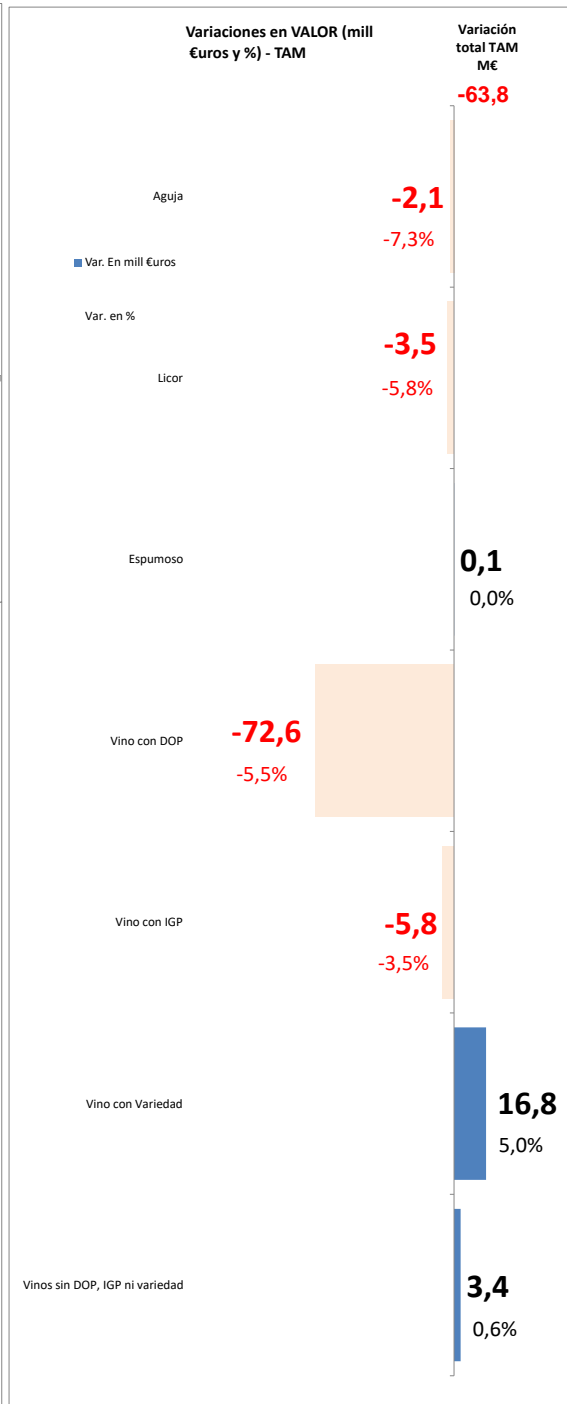
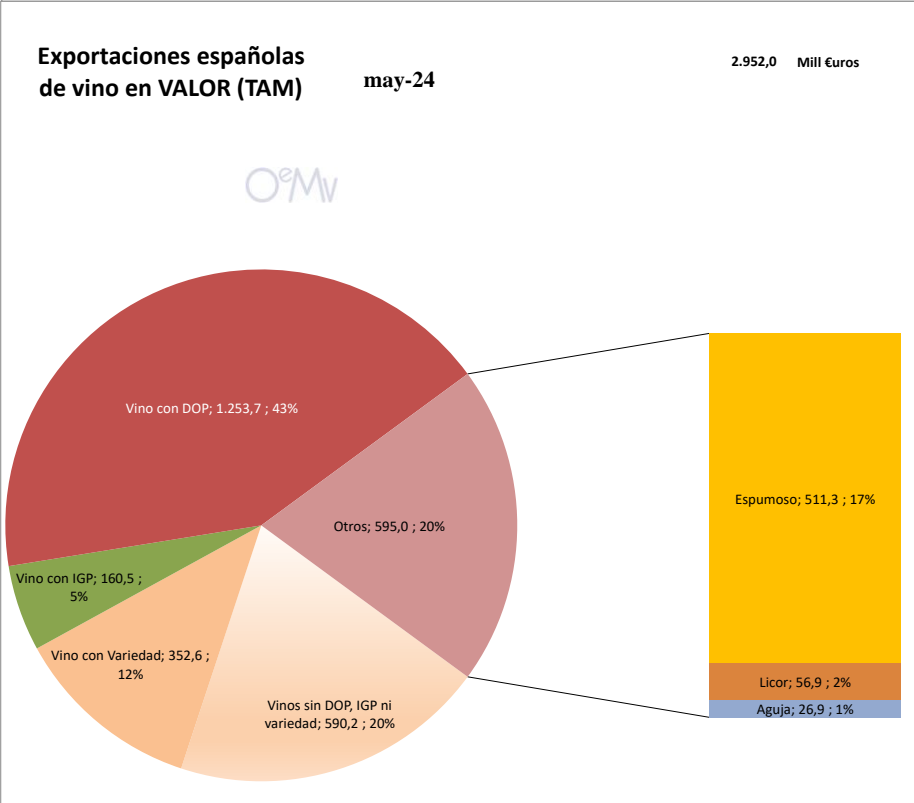
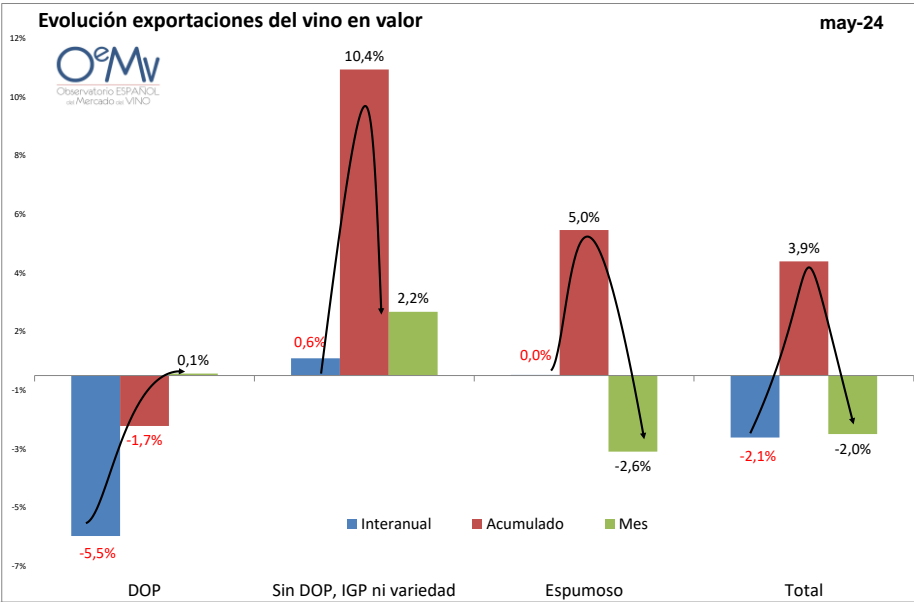
# Observatorio Español del Mercado del Vino

## EVOLUCIÓN DE LAS EXPORTACIONES ESPAÑOLAS DE VINO

Fuente: AEAT; elaboración: OEMV

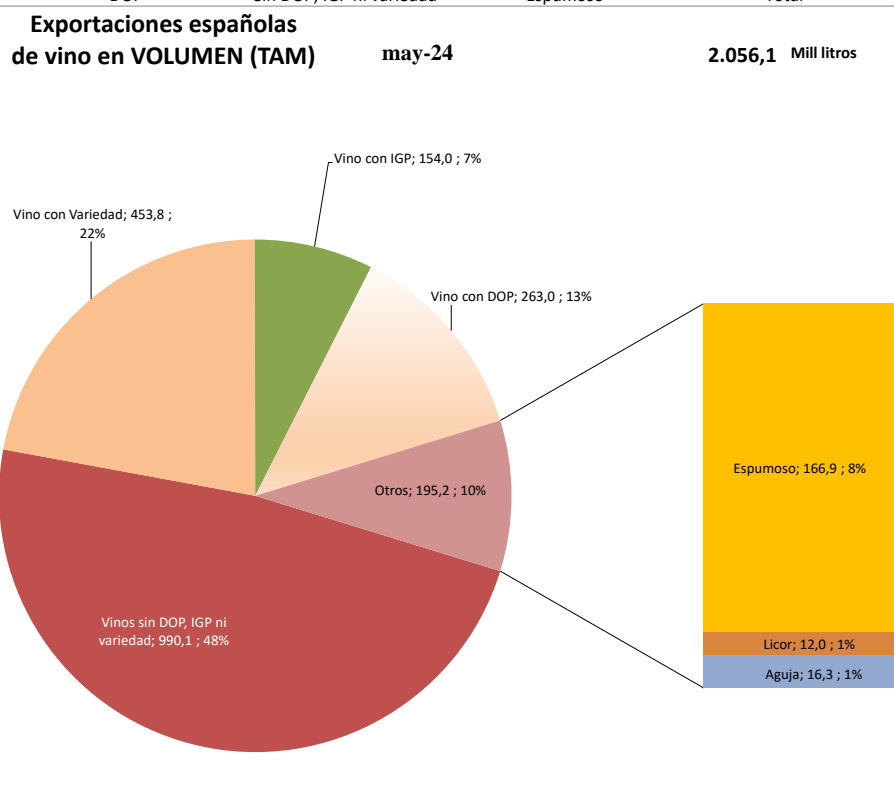
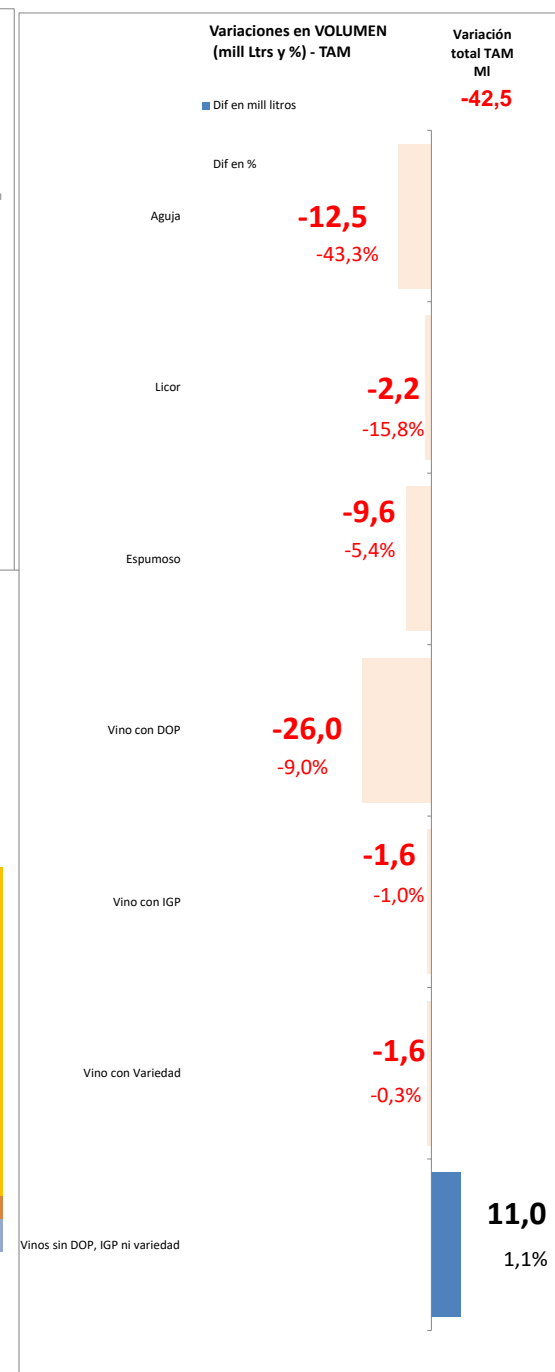
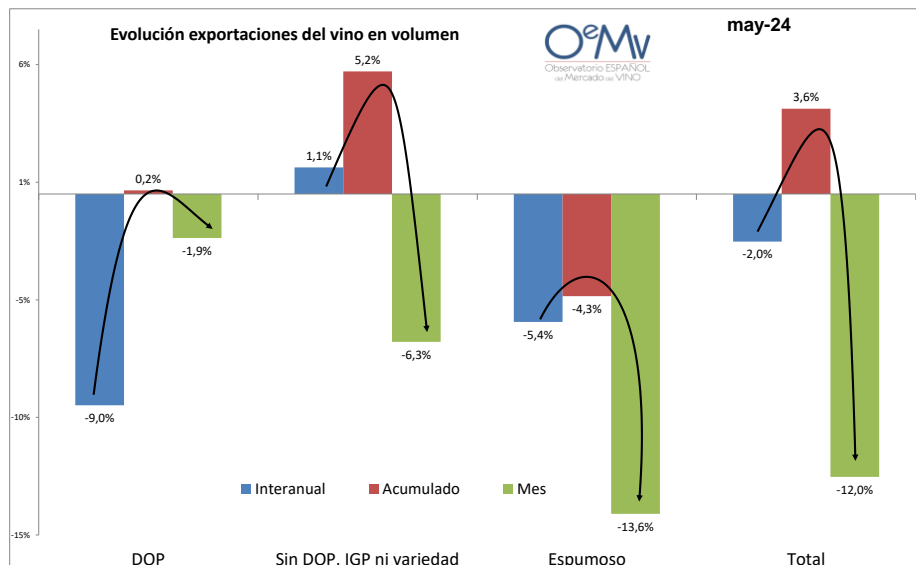
VALOR (Euros)	EVOLUCIÓN MES A MES			ACUMULADO EN EL AÑO			INTERANUAL			
	may-23	may-24	Var.	ene-may 23	ene-may 24	Var.	may-23	may-24	Var.	
<b>Vino de licor</b>	3.811.649	3.284.151	-13,8%	20.909.957	20.179.339	-3,5%	60.406.917	56.873.704	-5,8%	
<b>Vino espumoso</b>	42.867.057	41.753.573	-2,6%	180.031.573	188.969.165	5,0%	511.129.893	511.250.316	0,0%	
Cava	33.365.644	31.977.940	-4,2%	140.038.444	146.803.008	4,8%	405.630.493	404.391.565	-0,3%	
Resto espumosos	9.501.413	9.775.634	2,9%	39.993.130	42.166.157	5,4%	105.499.400	106.858.750	1,3%	
<b>Vino de aguja</b>	2.372.214	2.725.571	14,9%	11.591.189	11.371.815	-1,9%	28.986.658	26.884.955	-7,3%	
<b>ENVASADOS</b>	<b>Vino con DOP envasado</b>	<b>109.595.330</b>	<b>109.717.955</b>	0,1%	<b>523.564.955</b>	<b>513.830.476</b>	-1,9%	<b>1.304.088.896</b>	<b>1.230.987.603</b>	-5,6%
	Vino blanco	26.451.828	26.801.595	1,3%	108.803.844	111.251.418	2,2%	257.451.427	256.696.992	-0,3%
	Vinos tintos y rosados	83.143.502	82.916.360	-0,3%	414.761.112	402.579.058	-2,9%	1.046.637.469	974.290.611	-6,9%
	<b>Vino con IGP envasado</b>	<b>12.627.127</b>	<b>10.916.434</b>	-13,5%	<b>55.328.914</b>	<b>60.866.590</b>	10,0%	<b>139.102.072</b>	<b>135.765.913</b>	-2,4%
	Vino blanco	5.110.855	3.974.926	-22,2%	20.634.435	22.404.530	8,6%	49.981.056	50.771.631	1,6%
	Vinos tintos y rosados	7.516.272	6.941.508	-7,6%	34.694.480	38.462.060	10,9%	89.121.016	84.994.282	-4,6%
	<b>Vino con VARIEDAD envasado</b>	<b>15.171.743</b>	<b>14.630.608</b>	-3,6%	<b>63.582.385</b>	<b>69.538.843</b>	9,4%	<b>155.346.049</b>	<b>162.081.248</b>	4,3%
	Vino blanco	6.368.707	6.402.550	0,5%	25.085.720	29.447.630	17,4%	60.237.951	66.066.949	9,7%
	Vinos tintos y rosados	8.803.036	8.228.058	-6,5%	38.496.665	40.091.214	4,1%	95.108.098	96.014.299	1,0%
	<b>Vino sin indicación envasado</b>	<b>18.605.884</b>	<b>20.208.812</b>	8,6%	<b>79.164.074</b>	<b>85.030.611</b>	7,4%	<b>209.769.587</b>	<b>200.184.377</b>	-4,6%
	Vino blanco	7.282.135	8.085.443	11,0%	31.955.943	34.713.062	8,6%	81.581.985	80.338.009	-1,5%
	Vinos tintos y rosados	11.323.749	12.123.369	7,1%	47.208.130	50.317.549	6,6%	128.187.602	119.846.370	-6,5%
<b>TOTAL VINO TRANQUILO ENVASADO</b>	<b>156.000.085</b>	<b>155.473.808</b>	<b>-0,3%</b>	<b>721.640.328</b>	<b>729.266.520</b>	<b>1,1%</b>	<b>1.808.306.604</b>	<b>1.729.019.143</b>	<b>-4,4%</b>	
<b>ENTRE &gt;2 Y ≤10 l</b>	<b>Vino con DOP &gt;2 y ≤10 l</b>	<b>1.314.784</b>	<b>1.313.196</b>	-0,1%	<b>5.791.902</b>	<b>6.370.021</b>	10,0%	<b>13.696.259</b>	<b>15.641.029</b>	14,2%
	Vino blanco	422.113	371.004	-12,1%	1.342.565	1.436.617	7,0%	3.092.429	3.291.952	6,5%
	Vinos tintos y rosados	890.693	942.193	5,8%	4.441.478	4.931.352	11,0%	10.579.602	12.328.747	16,5%
	Vinos pples DOP granel sin dif color	1.978	0		7.858	2.052	-73,9%	24.228	20.330	-16,1%
	<b>Vino con IGP &gt;2 y ≤10 l</b>	<b>1.094.762</b>	<b>1.224.919</b>	11,9%	<b>5.105.160</b>	<b>5.365.806</b>	5,1%	<b>12.701.174</b>	<b>12.300.274</b>	-3,2%
	Vino blanco	357.582	303.987	-15,0%	1.499.840	1.482.099	-1,2%	4.226.683	3.764.456	-10,9%
	Vinos tintos y rosados	737.180	920.932	24,9%	3.605.319	3.883.707	7,7%	8.474.491	8.535.819	0,7%
	<b>Vino con VARIEDAD &gt;2 y ≤10 l</b>	<b>3.064.031</b>	<b>2.504.880</b>	-18,2%	<b>11.798.586</b>	<b>11.660.547</b>	-1,2%	<b>26.980.110</b>	<b>27.901.000</b>	3,4%
	Vino blanco	1.322.368	1.394.424	5,4%	4.733.526	6.330.719	33,7%	10.963.500	14.203.823	29,6%
	Vinos tintos y rosados	1.741.663	1.110.455	-36,2%	7.065.060	5.329.828	-24,6%	16.016.610	13.697.177	-14,5%
	<b>Vino sin indicación &gt;2 y ≤10 l</b>	<b>2.892.233</b>	<b>3.561.815</b>	23,2%	<b>11.986.921</b>	<b>13.754.831</b>	14,7%	<b>29.948.429</b>	<b>30.179.930</b>	0,8%
	Vino blanco	1.228.860	1.224.493	-0,4%	5.143.205	5.061.460	-1,6%	12.603.792	12.344.913	-2,1%
Vinos tintos y rosados	1.663.373	2.337.322	40,5%	6.843.716	8.693.372	27,0%	17.344.637	17.835.017	2,8%	
<b>TOTAL VINO TRANQUILO &gt;2 y ≤10 l</b>	<b>8.365.810</b>	<b>8.604.810</b>	<b>2,9%</b>	<b>34.682.568</b>	<b>37.151.205</b>	<b>7,1%</b>	<b>83.325.971</b>	<b>86.022.234</b>	<b>3,2%</b>	
<b>GRANEL (&gt;10 l)</b>	<b>Vino con DOP a granel &amp; &gt; 10L</b>	<b>423.104</b>	<b>379.578</b>	-10,3%	<b>2.907.253</b>	<b>2.907.104</b>	-0,0%	<b>8.511.351</b>	<b>7.033.754</b>	-17,4%
	Vino blanco	16.400	43.835	167,3%	341.945	945.918	176,6%	1.104.343	1.700.163	54,0%
	Vinos tintos y rosados	398.037	196.226	-50,7%	2.276.244	1.447.373	-36,4%	6.137.096	4.215.189	-31,3%
	Vinos pples DOP granel sin dif color	8.666	139.517	0,0%	289.064	513.813	77,8%	1.269.912	1.118.402	-11,9%
	<b>Vino con IGP a granel &amp; &gt; 10L</b>	<b>1.341.557</b>	<b>1.008.880</b>	-24,8%	<b>5.969.795</b>	<b>5.150.072</b>	-13,7%	<b>14.553.119</b>	<b>12.468.450</b>	-14,3%
	Vino blanco	259.426	161.152	-37,9%	1.253.706	1.166.321	-7,0%	3.686.967	2.908.959	-21,1%
	Vinos tintos y rosados	1.082.130	847.729	-21,7%	4.716.089	3.983.751	-15,5%	10.866.152	9.559.490	-12,0%
	<b>Vino con VARIEDAD a granel &amp; &gt; 10L</b>	<b>15.646.954</b>	<b>13.641.748</b>	-12,8%	<b>63.480.140</b>	<b>75.562.402</b>	19,0%	<b>153.483.542</b>	<b>162.582.061</b>	5,9%
	Vino blanco	8.765.237	9.087.954	3,7%	39.714.594	50.341.940	26,8%	97.669.293	106.546.322	9,1%
	Vinos tintos y rosados	6.881.716	4.553.794	-33,8%	23.765.546	25.220.462	6,1%	55.814.248	56.035.739	0,4%
	<b>Vino sin indicación a granel &amp; &gt; 10L</b>	<b>27.611.337</b>	<b>26.407.172</b>	-4,4%	<b>142.060.540</b>	<b>158.778.575</b>	11,8%	<b>347.060.187</b>	<b>359.853.511</b>	3,7%
	Vino blanco	13.030.069	14.166.888	8,7%	61.483.639	85.265.380	38,7%	145.610.042	171.027.792	17,5%
Vinos tintos y rosados	14.581.268	12.240.284	-16,1%	80.576.901	73.513.195	-8,8%	201.450.144	188.825.719	-6,3%	
<b>TOTAL VINO TRANQUILO A GRANEL &amp; &gt; 10L</b>	<b>45.022.951</b>	<b>41.437.378</b>	<b>-8,0%</b>	<b>214.417.728</b>	<b>242.398.153</b>	<b>13,0%</b>	<b>523.608.198</b>	<b>541.937.776</b>	<b>3,5%</b>	
<b>TOTAL VINOS</b>	<b>258.439.765</b>	<b>253.279.291</b>	<b>-2,0%</b>	<b>1.183.273.344</b>	<b>1.229.336.196</b>	<b>3,9%</b>	<b>3.015.764.241</b>	<b>2.951.988.128</b>	<b>-2,1%</b>	
Vino aromatizado	8.515.399	9.080.159	6,6%	33.306.233	39.215.001	17,7%	88.494.623	86.587.217	-2,2%	
Mosto	24.846.834	32.452.244	30,6%	112.307.072	170.742.373	52,0%	295.572.301	376.941.978	27,5%	
Vinagre	5.623.071	6.155.940	9,5%	21.584.399	25.430.899	17,8%	53.818.506	58.930.879	9,5%	
<b>TOTAL EXPORTACIONES</b>	<b>297.425.069</b>	<b>300.967.634</b>	<b>1,2%</b>	<b>1.350.471.048</b>	<b>1.464.724.469</b>	<b>8,5%</b>	<b>3.453.649.672</b>	<b>3.474.448.202</b>	<b>0,6%</b>	





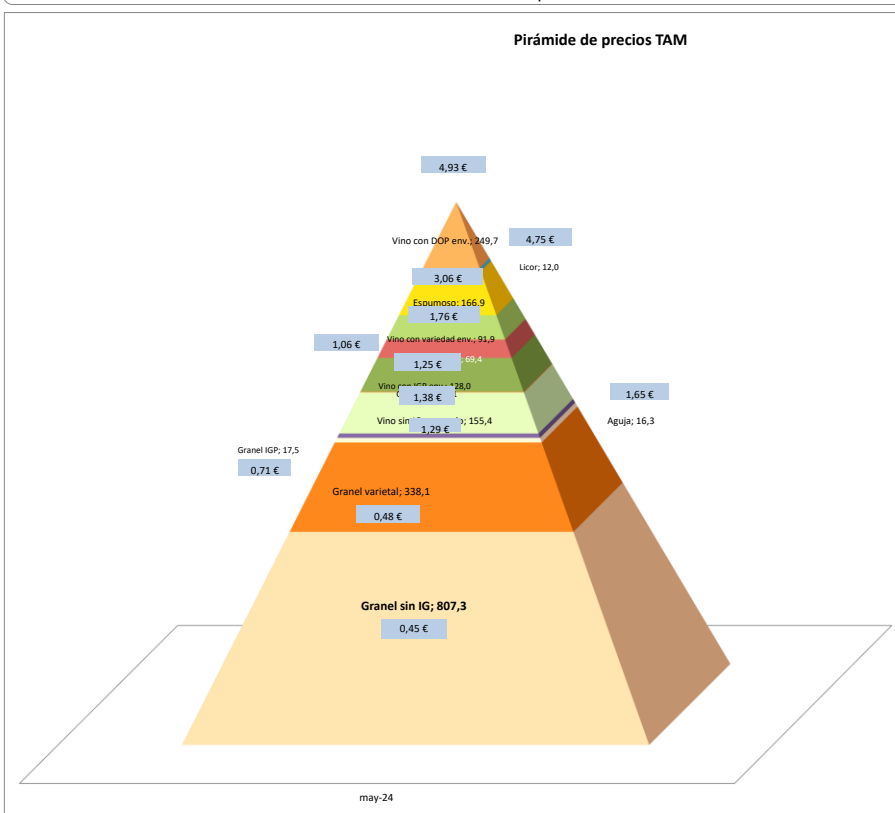
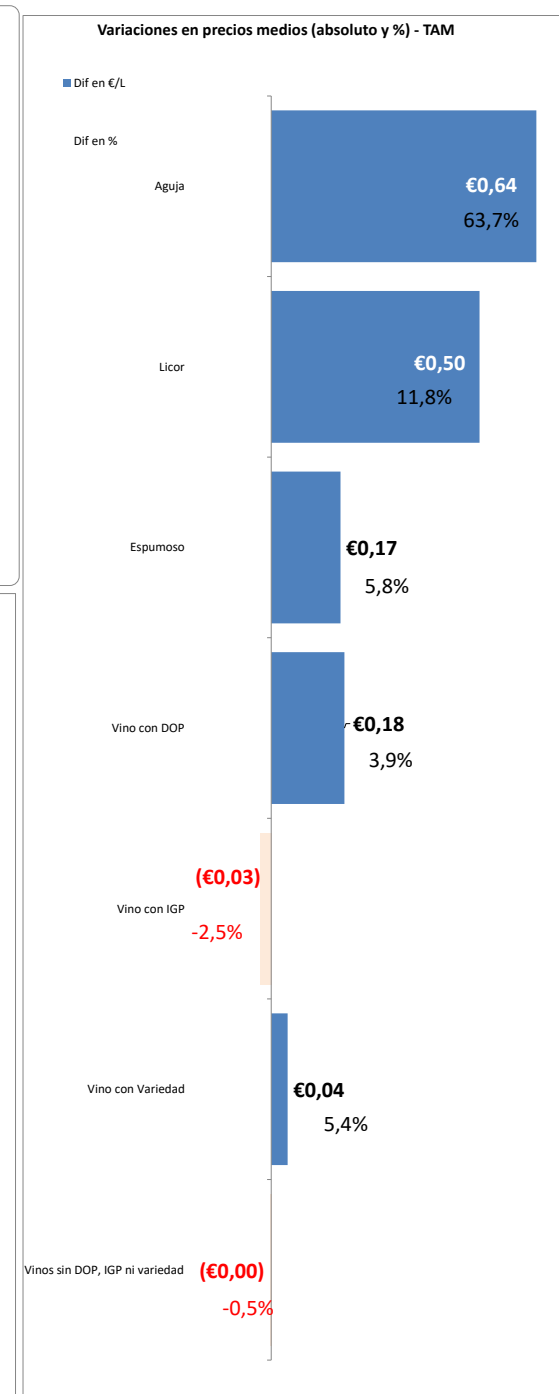
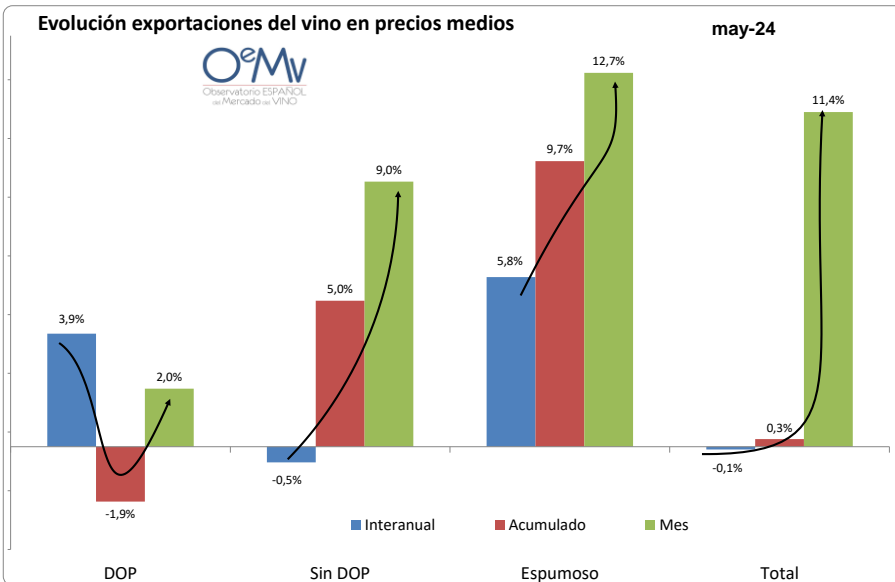
**EVOLUCIÓN DE LAS EXPORTACIONES ESPAÑOLAS DE VINO**

VOLUMEN (Litros)	EVOLUCIÓN MES A MES			ene-may 23	ene-may 24	Var.	may-23	may-24	Var.		
	may-23	may-24	Var.								
<b>Vino de licor</b>	875.781	619.578	-29,3%	5.054.924	3.944.986	-22,0%	14.208.032	11.961.583	-15,8%		
<b>Vino espumoso</b>	14.601.907	12.615.841	-13,6%	60.596.605	57.965.018	-4,3%	176.515.601	166.915.358	-5,4%		
Cava	11.298.307	9.184.801	-18,7%	47.734.370	43.191.072	-9,5%	141.803.374	130.260.049	-8,1%		
Resto espumosos	3.303.600	3.431.040	3,9%	12.862.235	14.773.946	14,9%	34.712.227	36.655.309	5,6%		
<b>Vino de aguja</b>	1.593.608	2.182.097	36,9%	9.532.032	7.340.471	-23,0%	28.840.959	16.340.528	-43,3%		
<b>ENVASADOS</b>	<b>Vino con DOP envasado</b>	<b>23.109.459</b>	<b>22.535.888</b>	-2,5%	<b>105.561.081</b>	<b>104.770.452</b>	-0,7%	<b>276.385.492</b>	<b>249.728.049</b>	-9,6%	
	Vino blanco	6.773.917	6.411.351	-5,4%	26.678.689	27.460.619	2,9%	67.539.089	62.375.456	-7,6%	
	Vinos tintos y rosados	16.335.542	16.124.537	-1,3%	78.882.392	77.309.833	-2,0%	208.846.403	187.352.593	-10,3%	
	<b>Vino con IGP envasado</b>	<b>12.173.614</b>	<b>7.439.536</b>	-38,9%	<b>50.236.739</b>	<b>57.897.805</b>	15,2%	<b>126.726.427</b>	<b>127.979.562</b>	1,0%	
	Vino blanco	6.247.990	3.248.652	-48,0%	23.874.086	26.428.099	10,7%	64.552.082	63.337.544	-1,9%	
	Vinos tintos y rosados	5.925.624	4.190.884	-29,3%	26.362.653	31.469.706	19,4%	62.174.345	64.642.018	4,0%	
	<b>Vino con VARIEDAD envasado</b>	<b>8.397.548</b>	<b>7.872.360</b>	-6,3%	<b>36.761.109</b>	<b>38.032.684</b>	3,5%	<b>95.586.426</b>	<b>91.908.311</b>	-3,8%	
	Vino blanco	3.715.811	3.382.779	-9,0%	15.360.680	16.421.362	6,9%	39.065.960	39.252.038	0,5%	
	Vinos tintos y rosados	4.681.737	4.489.581	-4,1%	21.400.429	21.611.322	1,0%	56.520.466	52.656.273	-6,8%	
	<b>Vino sin DOP, IGP ni variedad envasado</b>	<b>13.367.487</b>	<b>14.774.066</b>	10,5%	<b>61.086.576</b>	<b>64.208.572</b>	5,1%	<b>171.221.887</b>	<b>155.374.504</b>	-9,3%	
	Vino blanco	5.892.493	6.517.016	10,6%	27.795.782	29.904.676	7,6%	73.482.979	70.402.953	-4,2%	
	Vinos tintos y rosados	7.474.994	8.257.050	10,5%	33.290.794	34.303.896	3,0%	97.738.908	84.971.551	-13,1%	
	<b>TOTAL VINO TRANQUILO ENVASADO</b>	<b>57.048.108</b>	<b>52.621.850</b>	<b>-7,8%</b>	<b>253.645.505</b>	<b>264.909.513</b>	<b>4,4%</b>	<b>669.920.232</b>	<b>624.990.426</b>	<b>-6,7%</b>	
	<b>ENTRE &gt;2 y ≤10 l</b>	<b>Vino con DOP &gt;2 y ≤10 l</b>	<b>610.860</b>	<b>697.999</b>	14,3%	<b>2.654.585</b>	<b>2.842.751</b>	7,1%	<b>5.996.221</b>	<b>7.096.573</b>	18,4%
		Vino blanco	205.359	211.387	2,9%	591.925	732.730	23,8%	1.434.286	1.668.646	16,3%
Vinos tintos y rosados		405.298	486.612	20,1%	2.061.470	2.109.785	2,3%	4.560.333	5.427.360	19,0%	
Vinos pples DOP granel sin dif color		203	0	0,0%	1.190	236	-80,2%	1.602	567	-64,6%	
<b>Vino con IGP &gt;2 y ≤10 l</b>		<b>659.344</b>	<b>704.743</b>	6,9%	<b>3.054.576</b>	<b>3.800.460</b>	24,4%	<b>7.624.730</b>	<b>8.467.525</b>	11,1%	
Vino blanco		260.299	196.924	-24,3%	1.070.011	1.166.461	9,0%	2.903.656	2.928.676	0,9%	
Vinos tintos y rosados		399.045	507.819	27,3%	1.984.565	2.633.999	32,7%	4.721.074	5.538.849	17,3%	
<b>Vino con VARIEDAD &gt;2 y ≤10 l</b>		<b>2.633.405</b>	<b>2.219.611</b>	-15,7%	<b>10.389.718</b>	<b>9.851.203</b>	-5,2%	<b>23.829.743</b>	<b>23.722.911</b>	-0,4%	
Vino blanco		1.229.984	1.306.985	6,3%	4.615.682	5.754.741	24,7%	10.658.948	12.999.532	22,0%	
Vinos tintos y rosados		1.403.421	912.626	-35,0%	5.774.036	4.096.462	-29,1%	13.170.795	10.723.379	-18,6%	
<b>Vino sin indicación &gt;2 y ≤10 l</b>		<b>2.499.108</b>	<b>3.250.158</b>	30,1%	<b>10.795.811</b>	<b>12.224.958</b>	13,2%	<b>28.371.466</b>	<b>27.401.824</b>	-3,4%	
Vino blanco		1.225.638	1.167.219	-4,8%	5.135.982	4.862.866	-5,3%	13.298.450	12.254.863	-7,8%	
Vinos tintos y rosados		1.273.470	2.082.939	63,6%	5.659.829	7.362.092	30,1%	15.073.016	15.146.961	0,5%	
<b>TOTAL VINO TRANQUILO &gt;2 y ≤10 l</b>		<b>6.402.717</b>	<b>6.872.511</b>	<b>7,3%</b>	<b>26.894.690</b>	<b>28.719.372</b>	<b>6,8%</b>	<b>65.822.160</b>	<b>66.688.833</b>	<b>1,3%</b>	
<b>GRANEL (&gt;10 l)</b>		<b>Vino con DOP a granel &amp; &gt; 10L</b>	<b>240.405</b>	<b>278.664</b>	15,9%	<b>2.058.534</b>	<b>2.830.769</b>	37,5%	<b>6.626.227</b>	<b>6.221.449</b>	-6,1%
	Vino blanco	12.064	56.627	369,4%	269.580	1.535.975	469,8%	1.211.050	2.339.827	93,2%	
	Vinos tintos y rosados	227.719	148.417	-34,8%	1.569.780	955.595	-39,1%	4.486.915	3.060.973	-31,8%	
	Vinos pples DOP granel sin dif color	622	73.620	0,0%	219.174	339.199	0,0%	928.262	820.649	-11,6%	
	<b>Vino con IGP a granel &amp; &gt; 10L</b>	<b>1.894.554</b>	<b>1.473.829</b>	-22,2%	<b>8.492.615</b>	<b>7.082.662</b>	-16,6%	<b>21.221.320</b>	<b>17.536.958</b>	-17,4%	
	Vino blanco	382.452	170.417	-55,4%	1.688.468	1.212.286	-28,2%	5.078.638	3.362.268	-33,8%	
	Vinos tintos y rosados	1.512.102	1.303.412	-13,8%	6.804.147	5.870.376	-13,7%	16.142.682	14.174.690	-12,2%	
	<b>Vino con VARIEDAD a granel &amp; &gt; 10L</b>	<b>33.908.961</b>	<b>25.508.378</b>	-24,8%	<b>139.688.009</b>	<b>147.188.532</b>	5,4%	<b>335.944.000</b>	<b>338.137.001</b>	0,7%	
	Vino blanco	20.573.518	17.249.124	-16,2%	93.958.294	99.691.342	6,1%	229.371.915	228.753.401	-0,3%	
	Vinos tintos y rosados	13.335.443	8.259.254	-38,1%	45.729.715	47.497.190	3,9%	106.572.085	109.383.600	2,6%	
	<b>Vino sin indicación a granel &amp; &gt; 10L</b>	<b>61.488.524</b>	<b>54.467.355</b>	-11,4%	<b>323.334.104</b>	<b>339.379.409</b>	5,0%	<b>779.424.905</b>	<b>807.276.103</b>	3,6%	
	Vino blanco	30.901.094	29.466.461	-4,6%	154.176.025	186.026.472	20,7%	361.442.597	399.928.123	10,6%	
	Vinos tintos y rosados	30.587.430	25.000.894	-18,3%	169.158.079	153.352.937	-9,3%	417.982.308	407.347.980	-2,5%	
	<b>TOTAL VINO TRANQUILO A GRANEL &amp; &gt; 10L</b>	<b>97.532.444</b>	<b>81.728.226</b>	<b>-16,2%</b>	<b>473.573.262</b>	<b>496.481.372</b>	<b>4,8%</b>	<b>1.143.216.452</b>	<b>1.169.171.511</b>	<b>2,3%</b>	
	<b>TOTAL VINOS</b>	<b>178.054.565</b>	<b>156.640.103</b>	<b>-12,0%</b>	<b>829.297.018</b>	<b>859.360.732</b>	<b>3,6%</b>	<b>2.098.523.436</b>	<b>2.056.068.239</b>	<b>-2,0%</b>	
Vino aromatizado	6.811.114	7.314.802	7,4%	25.168.480	31.489.535	25,1%	69.144.578	69.367.381	0,3%		
Mosto	33.437.390	54.464.822	62,9%	151.733.262	289.859.955	91,0%	459.332.658	652.198.405	42,0%		
Vinagre	5.658.195	6.947.636	22,8%	23.538.938	29.554.173	25,6%	61.760.911	67.249.408	8,9%		
<b>TOTAL EXPORTACIONES</b>	<b>223.961.264</b>	<b>225.367.363</b>	<b>0,6%</b>	<b>1.029.737.698</b>	<b>1.210.264.395</b>	<b>17,5%</b>	<b>2.688.761.583</b>	<b>2.844.883.433</b>	<b>5,8%</b>		



## EVOLUCIÓN DE LAS EXPORTACIONES ESPAÑOLAS DE VINO

PRECIO MEDIO (€/l)	EVOLUCIÓN MES A MES			ACUMULADO EN EL AÑO			may-23	may-24	Var.		
	may-23	may-24	Var.	ene-may 23	ene-may 24	Var.					
<b>Vino de licor</b>	<b>4,35</b>	<b>5,30</b>	21,8%	<b>4,14</b>	<b>5,12</b>	23,7%	<b>4,25</b>	<b>4,75</b>	11,8%		
<b>Vino espumoso</b>	<b>2,94</b>	<b>3,31</b>	12,7%	<b>2,97</b>	<b>3,26</b>	9,7%	<b>2,90</b>	<b>3,06</b>	5,8%		
Cava	2,95	3,48	17,9%	2,93	3,40	15,9%	2,86	3,10	8,5%		
Resto espumosos	2,88	2,85	-0,9%	3,11	2,85	-8,2%	3,04	2,92	-4,1%		
<b>Vino de aguja</b>	<b>1,49</b>	<b>1,25</b>	-16,1%	<b>1,22</b>	<b>1,55</b>	27,4%	<b>1,01</b>	<b>1,65</b>	63,7%		
<b>ENVASADOS</b>	<b>Vino con DOP envasado</b>	<b>4,74</b>	<b>4,87</b>	2,7%	<b>4,96</b>	<b>4,90</b>	-1,1%	<b>4,72</b>	<b>4,93</b>	4,5%	
	Vino blanco	3,90	4,18	7,1%	4,08	4,05	-0,7%	3,81	4,12	8,0%	
	Vinos tintos y rosados	5,09	5,14	1,0%	5,26	5,21	-1,0%	5,01	5,20	3,8%	
	<b>Vino con IGP envasado</b>	<b>1,04</b>	<b>1,47</b>	41,5%	<b>1,10</b>	<b>1,05</b>	-4,5%	<b>1,10</b>	<b>1,06</b>	-3,4%	
	Vino blanco	0,82	1,22	49,6%	0,86	0,85	-1,9%	0,77	0,80	3,5%	
	Vinos tintos y rosados	1,27	1,66	30,6%	1,32	1,22	-7,1%	1,43	1,31	-8,3%	
	<b>Vino con VARIEDAD envasado</b>	<b>1,81</b>	<b>1,86</b>	2,9%	<b>1,73</b>	<b>1,83</b>	5,7%	<b>1,63</b>	<b>1,76</b>	8,5%	
	Vino blanco	1,71	1,89	10,4%	1,63	1,79	9,8%	1,54	1,68	9,2%	
	Vinos tintos y rosados	1,88	1,83	-2,5%	1,80	1,86	3,1%	1,68	1,82	8,4%	
	<b>Vino sin DOP, IGP ni variedad envasado</b>	<b>1,39</b>	<b>1,37</b>	-1,7%	<b>1,30</b>	<b>1,32</b>	2,2%	<b>1,23</b>	<b>1,29</b>	5,2%	
	Vino blanco	1,24	1,24	0,4%	1,15	1,16	1,0%	1,11	1,14	2,8%	
	Vinos tintos y rosados	1,51	1,47	-3,1%	1,42	1,47	3,4%	1,31	1,41	7,5%	
	<b>TOTAL VINO TRANQUILO ENVASADO</b>	<b>2,73</b>	<b>2,95</b>	<b>8,0%</b>	<b>2,85</b>	<b>2,75</b>	<b>-3,2%</b>	<b>2,70</b>	<b>2,77</b>	<b>2,5%</b>	
	<b>ENTRE &gt;2 y ≤10 l</b>	<b>Vino con DOP &gt;2 y ≤10 l</b>	<b>2,15</b>	<b>1,88</b>	-12,6%	<b>2,18</b>	<b>2,24</b>	2,7%	<b>2,28</b>	<b>2,20</b>	-3,5%
		Vino blanco	2,06	1,76	-14,6%	2,27	1,96	-13,6%	2,16	1,97	-8,5%
		Vinos tintos y rosados	2,20	1,94	-11,9%	2,15	2,34	8,5%	2,32	2,27	-2,1%
Vinos pples DOP granel sin dif color		9,74	#DIV/0!	#DIV/0!	6,60	8,70	31,7%	15,12	35,86	137,1%	
<b>Vino con IGP &gt;2 y ≤10 l</b>		<b>1,66</b>	<b>1,74</b>	4,7%	<b>1,67</b>	<b>1,41</b>	-15,5%	<b>1,67</b>	<b>1,45</b>	-12,8%	
Vino blanco		1,37	1,54	12,4%	1,40	1,27	-9,4%	1,46	1,29	-11,7%	
Vinos tintos y rosados		1,85	1,81	-1,8%	1,82	1,47	-18,8%	1,80	1,54	-14,1%	
<b>Vino con VARIEDAD &gt;2 y ≤10 l</b>		<b>1,16</b>	<b>1,13</b>	-3,0%	<b>1,14</b>	<b>1,18</b>	4,2%	<b>1,13</b>	<b>1,18</b>	3,9%	
Vino blanco		1,08	1,07	-0,8%	1,03	1,10	7,3%	1,03	1,09	6,2%	
Vinos tintos y rosados		1,24	1,22	-2,0%	1,22	1,30	6,3%	1,22	1,28	5,0%	
<b>Vino sin indicación &gt;2 y ≤10 l</b>		<b>1,16</b>	<b>1,10</b>	-5,3%	<b>1,11</b>	<b>1,13</b>	1,3%	<b>1,06</b>	<b>1,10</b>	4,3%	
Vino blanco		1,00	1,05	4,6%	1,00	1,04	3,9%	0,95	1,01	6,3%	
Vinos tintos y rosados	1,31	1,12	-14,1%	1,21	1,18	-2,3%	1,15	1,18	2,3%		
<b>TOTAL VINO TRANQUILO &gt;2 y ≤10 l</b>	<b>1,31</b>	<b>1,25</b>	<b>-4,2%</b>	<b>1,29</b>	<b>1,29</b>	<b>0,3%</b>	<b>1,27</b>	<b>1,29</b>	<b>1,9%</b>		
<b>GRANEL (&gt;10 l)</b>	<b>Vino con DOP a granel &amp; &gt; 10L</b>	<b>1,76</b>	<b>1,36</b>	-22,6%	<b>1,41</b>	<b>1,03</b>	-27,3%	<b>1,28</b>	<b>1,13</b>	-12,0%	
	Vino blanco	1,36	0,77	-43,1%	1,27	0,62	-51,4%	0,91	0,73	-20,3%	
	Vinos tintos y rosados	1,75	1,32	-24,4%	1,45	1,51	4,5%	1,37	1,38	0,7%	
	Vinos pples DOP granel sin dif color	13,93	1,90	-86,4%	1,32	1,51	14,9%	1,37	1,36	-0,4%	
	<b>Vino con IGP a granel &amp; &gt; 10L</b>	<b>0,71</b>	<b>0,68</b>	-3,3%	<b>0,70</b>	<b>0,73</b>	3,4%	<b>0,69</b>	<b>0,71</b>	3,7%	
	Vino blanco	0,68	0,95	39,4%	0,74	0,96	29,6%	0,73	0,87	19,2%	
	Vinos tintos y rosados	0,72	0,65	-9,1%	0,69	0,68	-2,1%	0,67	0,67	0,2%	
	<b>Vino con VARIEDAD a granel &amp; &gt; 10L</b>	<b>0,46</b>	<b>0,53</b>	15,9%	<b>0,45</b>	<b>0,51</b>	13,0%	<b>0,46</b>	<b>0,48</b>	5,2%	
	Vino blanco	0,43	0,53	23,7%	0,42	0,50	19,5%	0,43	0,47	9,4%	
	Vinos tintos y rosados	0,52	0,55	6,8%	0,52	0,53	2,2%	0,52	0,51	-2,2%	
	<b>Vino sin indicación a granel &amp; &gt; 10L</b>	<b>0,45</b>	<b>0,48</b>	8,0%	<b>0,44</b>	<b>0,47</b>	6,5%	<b>0,45</b>	<b>0,45</b>	0,1%	
	Vino blanco	0,42	0,48	14,0%	0,40	0,46	14,9%	0,40	0,43	6,2%	
Vinos tintos y rosados	0,48	0,49	2,7%	0,48	0,48	0,6%	0,48	0,46	-3,8%		
<b>TOTAL VINO TRANQUILO A GRANEL &amp; &gt; 10L</b>	<b>0,46</b>	<b>0,51</b>	<b>9,8%</b>	<b>0,45</b>	<b>0,49</b>	<b>7,8%</b>	<b>0,46</b>	<b>0,46</b>	<b>1,2%</b>		
<b>TOTAL VINOS</b>	<b>1,45</b>	<b>1,62</b>	<b>11,4%</b>	<b>1,43</b>	<b>1,43</b>	<b>0,3%</b>	<b>1,44</b>	<b>1,44</b>	<b>-0,1%</b>		
Vino aromatizado	1,25	1,24	-0,7%	1,32	1,25	-5,9%	1,28	1,25	-2,5%		
Mosto	0,74	0,60	-19,8%	0,74	0,59	-20,4%	0,64	0,58	-10,2%		
Vinagre	0,99	0,89	-10,8%	0,92	0,86	-6,2%	0,87	0,88	0,6%		
<b>TOTAL EXPORTACIONES</b>	<b>1,33</b>	<b>1,34</b>	<b>0,6%</b>	<b>1,31</b>	<b>1,21</b>	<b>-7,7%</b>	<b>1,28</b>	<b>1,22</b>	<b>-4,9%</b>		



# EXPORTACIONES ESPAÑOLAS DE VINO

Fuente: AEAT; elaboración: OeMv

Enero-mayo 2024

Tipo de vino	Valor (€)			Volumen (litros)			Precio medio (€/l)		
	ene-may 23	ene-may 24	% var.	ene-may 23	ene-may 24	% var.	ene-may 23	ene-may 24	% var.
<b>Vino de licor</b>	20.909.957	20.179.339	-3,5%	5.054.924	3.944.986	-22,0%	4,14	5,12	23,7%
<b>Vino espumoso</b>	180.031.573	188.969.165	5,0%	60.596.605	57.965.018	-4,3%	2,97	3,26	9,7%
Cava	140.038.444	146.803.008	4,8%	47.734.370	43.191.072	-9,5%	2,93	3,40	15,9%
Resto espumosos	39.993.130	42.166.157	5,4%	12.862.235	14.773.946	14,9%	3,11	2,85	-8,2%
<b>Vino de aguja</b>	11.591.189	11.371.815	-1,9%	9.532.032	7.340.471	-23,0%	1,22	1,55	27,4%
<b>TOTAL VINO TRANQUILO ENVASADO</b>	<b>721.640.328</b>	<b>729.266.520</b>	<b>1,1%</b>	<b>253.645.505</b>	<b>264.909.513</b>	<b>4,4%</b>	<b>2,85</b>	<b>2,75</b>	<b>-3,2%</b>
<b>TOTAL VINO TRANQUILO &gt;2 y ≤10 l</b>	<b>5.791.902</b>	<b>6.370.021</b>	<b>10,0%</b>	<b>2.654.585</b>	<b>2.842.751</b>	<b>7,1%</b>	<b>2,18</b>	<b>2,24</b>	<b>2,7%</b>
Vino blanco	1.342.565	1.436.617	7,0%	591.925	732.730	23,8%	2,27	1,96	-13,6%
Vinos tintos y rosados	4.441.478	4.931.352	11,0%	2.061.470	2.109.785	2,3%	2,15	2,34	8,5%
Vinos pples DOP granel sin dif color	7.858	2.052	-73,9%	1.190	236	-80,2%	6,60	8,70	31,7%
<b>TOTAL VINO TRANQUILO &gt;2 y ≤10 l</b>	<b>5.105.160</b>	<b>5.365.806</b>	<b>5,1%</b>	<b>3.054.576</b>	<b>3.800.460</b>	<b>24,4%</b>	<b>1,67</b>	<b>1,41</b>	<b>-15,5%</b>
Vino blanco	1.499.840	1.482.099	-1,2%	1.070.011	1.166.461	9,0%	1,40	1,27	-9,4%
Vinos tintos y rosados	3.605.319	3.883.707	7,7%	1.984.565	2.633.999	32,7%	1,82	1,47	-18,8%
<b>TOTAL VINO TRANQUILO &gt;2 y ≤10 l</b>	<b>11.798.586</b>	<b>11.660.547</b>	<b>-1,2%</b>	<b>10.389.718</b>	<b>9.851.203</b>	<b>-5,2%</b>	<b>1,14</b>	<b>1,18</b>	<b>4,2%</b>
Vino blanco	4.733.526	6.330.719	33,7%	4.615.682	5.754.741	24,7%	1,03	1,10	7,3%
Vinos tintos y rosados	7.065.060	5.329.828	-24,6%	5.774.036	4.096.462	-29,1%	1,22	1,30	6,3%
<b>TOTAL VINO TRANQUILO &gt;2 y ≤10 l</b>	<b>11.986.921</b>	<b>13.754.831</b>	<b>14,7%</b>	<b>10.795.811</b>	<b>12.224.958</b>	<b>13,2%</b>	<b>1,11</b>	<b>1,13</b>	<b>1,3%</b>
Vino blanco	5.143.205	5.061.460	-1,6%	5.135.982	4.862.866	-5,3%	1,00	1,04	3,9%
Vinos tintos y rosados	6.843.716	8.693.372	27,0%	5.659.829	7.362.092	30,1%	1,21	1,18	-2,3%
<b>TOTAL VINO ENVASADO</b>	<b>968.855.616</b>	<b>986.938.043</b>	<b>1,9%</b>	<b>355.723.756</b>	<b>362.879.360</b>	<b>2,0%</b>	<b>2,72</b>	<b>2,72</b>	<b>-0,1%</b>
<b>GRANEL Y &gt;10 l</b>	<b>2.907.253</b>	<b>2.907.104</b>	<b>-0,0%</b>	<b>2.058.534</b>	<b>2.830.769</b>	<b>37,5%</b>	<b>1,41</b>	<b>1,03</b>	<b>-27,3%</b>
Vino blanco	341.945	945.918	176,6%	269.580	1.535.975	469,8%	1,27	0,62	-51,4%
Vinos tintos y rosados	2.276.244	1.447.373	-36,4%	1.569.780	955.595	-39,1%	1,45	1,51	4,5%
Vinos pples DOP granel sin dif color	289.064	513.813	77,6%	219.174	339.199	54,8%	1,32	1,51	14,9%
<b>TOTAL VINO TRANQUILO A GRANEL (+10l)</b>	<b>5.969.795</b>	<b>5.150.072</b>	<b>-13,7%</b>	<b>8.492.615</b>	<b>7.082.662</b>	<b>-16,6%</b>	<b>0,70</b>	<b>0,73</b>	<b>3,4%</b>
Vino blanco	1.253.706	1.166.321	-7,0%	1.688.468	1.212.286	-28,2%	0,74	0,96	29,6%
Vinos tintos y rosados	4.716.089	3.983.751	-15,5%	6.804.147	5.870.376	-13,7%	0,69	0,68	-2,1%
<b>TOTAL VINO TRANQUILO A GRANEL (+10l)</b>	<b>63.480.140</b>	<b>75.562.402</b>	<b>19,0%</b>	<b>139.688.009</b>	<b>147.188.532</b>	<b>5,4%</b>	<b>0,45</b>	<b>0,51</b>	<b>13,0%</b>
Vino blanco	39.714.594	50.341.940	26,8%	93.958.294	99.691.342	6,1%	0,42	0,50	19,5%
Vinos tintos y rosados	23.765.546	25.220.462	6,1%	45.729.715	47.497.190	3,9%	0,52	0,53	2,2%
<b>TOTAL VINO TRANQUILO A GRANEL (+10l)</b>	<b>142.060.540</b>	<b>158.778.575</b>	<b>11,8%</b>	<b>323.334.104</b>	<b>339.379.409</b>	<b>5,0%</b>	<b>0,44</b>	<b>0,47</b>	<b>6,5%</b>
Vino blanco	61.483.639	85.265.380	38,7%	154.176.025	186.026.472	20,7%	0,40	0,46	14,9%
Vinos tintos y rosados	80.576.901	73.513.195	-8,8%	169.158.079	153.352.937	-9,3%	0,48	0,48	0,6%
<b>TOTAL PRODUCTOS VÍNICOS</b>	<b>1.350.471.048</b>	<b>1.464.724.469</b>	<b>8,5%</b>	<b>1.029.737.698</b>	<b>1.210.264.395</b>	<b>17,5%</b>	<b>1,31</b>	<b>1,21</b>	<b>-7,7%</b>

NOTA: Para todos los vinos "Unidades" dado en litros, excepto para el Mosto donde "Unidades" corresponde al peso, en kilos.



# EXPORTACIONES ESPAÑOLAS DE VINO

Fuente: AEAT; elaboración: OeMv

**DATOS CAMPAÑA 2023 / 2024**

Tipo de vino	Valor (€)			Volumen (litros)			Precio medio (€/l)		
	ago 22/ may 23	ago 23/ may 24	% var.	ago 22/ may 23	ago 23/ may 24	% var.	ago 22/ may 23	ago 23/ may 24	% var.
<b>Vino de licor</b>	50.419.227	45.552.710	-9,7%	11.529.866	9.014.580	-21,8%	4,37	5,05	15,6%
<b>Vino espumoso</b>	410.999.218	415.485.019	1,1%	142.175.226	135.425.670	-4,7%	2,89	3,07	6,1%
Cava	324.661.462	327.097.560	0,8%	113.868.841	105.348.364	-7,5%	2,85	3,10	8,9%
Resto espumosos	86.337.756	88.387.459	2,4%	28.306.385	30.077.306	6,3%	3,05	2,94	-3,7%
<b>Vino de uva</b>	22.538.389	21.257.826	-5,7%	21.486.756	12.569.398	-41,5%	1,05	1,69	61,2%
<b>TOTAL VINO TRANQUILO ENVASADO</b>	1.077.999.130	1.027.287.233	-4,7%	225.459.280	205.484.462	-8,9%	4,78	5,00	4,6%
<b>TRANQUILOS HASTA 2 L</b>									
<b>Vino con DOP envasado</b>	206.253.980	206.664.802	0,2%	53.418.047	50.025.100	-6,4%	3,86	4,13	7,0%
Vino blanco	871.745.150	820.622.431	-5,9%	172.041.233	155.459.362	-9,8%	5,07	5,28	4,2%
Vinos tintos y rosados									
<b>Vino con IGP envasados</b>	111.248.524	111.054.040	-0,2%	103.321.839	104.901.051	1,5%	1,08	1,06	-1,7%
Vino blanco	40.319.922	41.532.662	3,0%	52.864.013	52.323.685	-1,0%	0,76	0,79	4,1%
Vinos tintos y rosados	70.928.602	69.521.378	-2,0%	50.457.826	52.577.366	4,2%	1,41	1,32	-5,9%
<b>Vino con VARIEDAD envasados</b>	127.507.966	134.480.412	5,5%	78.148.477	75.506.650	-3,4%	1,63	1,78	9,2%
Vino blanco	48.991.165	53.826.761	9,9%	31.718.528	31.634.878	-0,3%	1,54	1,70	10,2%
Vinos tintos y rosados	78.516.801	80.653.651	2,7%	46.429.949	43.871.772	-5,5%	1,69	1,84	8,7%
<b>Vino sin DOP, IGP ni variedad envasados</b>	174.346.900	165.907.118	-4,8%	140.670.597	129.409.456	-8,0%	1,24	1,28	3,4%
Vino blanco	67.799.213	66.735.483	-1,6%	60.842.419	58.956.515	-3,1%	1,11	1,13	1,6%
Vinos tintos y rosados	106.547.687	99.171.635	-6,9%	79.828.178	70.452.941	-11,7%	1,33	1,41	5,5%
<b>TOTAL VINO TRANQUILO ENVASADO</b>	1.491.102.521	1.438.728.804	-3,5%	547.600.193	515.301.619	-5,9%	2,72	2,79	2,5%
<b>ENTRE &gt;2 Y ≤10 l</b>									
<b>Vino con DOP &gt;2 y ≤10 l</b>	11.242.685	12.784.171	13,7%	4.879.414	5.754.312	17,9%	2,30	2,22	-3,6%
Vino blanco	2.393.492	2.765.501	15,5%	1.055.507	1.398.366	32,5%	2,27	1,98	-12,8%
Vinos tintos y rosados	8.826.746	10.009.945	13,4%	3.822.364	4.355.433	13,9%	2,31	2,30	-0,5%
Vinos pples DOP granel sin dif color	22.448	8.725	-61,1%	1.543	513	-66,8%	14,55	17,01	16,9%
<b>Vino con IGP &gt;2 y ≤10 l</b>	10.052.437	9.919.819	-1,3%	6.060.675	6.853.322	13,1%	1,66	1,45	-12,7%
Vino blanco	2.942.956	2.796.536	-5,0%	2.132.871	2.215.409	3,9%	1,38	1,26	-8,5%
Vinos tintos y rosados	7.109.481	7.123.284	0,2%	3.927.804	4.637.913	18,1%	1,81	1,54	-15,1%
<b>Vino con VARIEDAD &gt;2 y ≤10 l</b>	22.786.433	23.164.443	1,7%	20.391.763	19.617.063	-3,8%	1,12	1,18	5,7%
Vino blanco	9.242.741	12.275.325	32,8%	9.160.480	11.245.630	22,8%	1,01	1,09	8,2%
Vinos tintos y rosados	13.543.691	10.889.117	-19,6%	11.231.283	8.371.433	-25,5%	1,21	1,30	7,9%
<b>Vino sin DOP, IGP ni variedad &gt;2 y ≤10 l</b>	24.851.728	24.509.573	-1,4%	23.571.878	22.254.291	-5,6%	1,05	1,10	4,5%
Vino blanco	10.430.829	9.574.369	-8,2%	11.053.520	9.537.220	-13,7%	0,94	1,00	6,4%
Vinos tintos y rosados	14.420.899	14.935.204	3,6%	12.518.358	12.717.071	1,6%	1,15	1,17	1,9%
<b>TOTAL VINO TRANQUILO &gt;2 y ≤10 l</b>	68.933.282	70.378.007	2,1%	54.903.730	54.478.988	-0,8%	1,26	1,29	2,9%
<b>TOTAL VINO ENVASADO</b>	2.043.992.636	1.991.402.366	-2,6%	777.695.771	726.790.255	-6,5%	2,63	2,74	4,3%
<b>GRANEL Y &gt;10 l</b>									
<b>Vino con DOP + 10 l</b>	6.849.932	5.608.450	-18,1%	5.191.458	5.175.377	-0,3%	1,32	1,08	-17,9%
Vino blanco	915.912	1.479.382	61,5%	915.203	2.191.387	139,4%	1,00	0,68	-32,5%
Vinos tintos y rosados	4.937.454	3.304.682	-33,1%	3.522.640	2.403.914	-31,8%	1,40	1,37	-1,9%
Vinos pples DOP granel sin dif color	996.565	824.386	-17,3%	753.615	580.076	-22,8%	1,42	1,42	0,0%
<b>Vino con IGP +10 l</b>	11.477.752	9.921.963	-13,6%	16.460.525	13.719.626	-16,7%	0,70	0,72	3,7%
Vino blanco	2.998.680	2.312.583	-22,9%	4.087.231	2.642.888	-35,3%	0,73	0,88	19,3%
Vinos tintos y rosados	8.479.072	7.609.380	-10,3%	12.373.294	11.076.738	-10,5%	0,69	0,69	0,2%
<b>Vino con VARIEDAD +10 l</b>	126.182.193	136.565.838	8,2%	275.831.726	280.763.348	1,8%	0,46	0,49	6,3%
Vino blanco	80.138.903	91.310.732	13,9%	188.282.650	193.412.975	2,7%	0,43	0,47	10,9%
Vinos tintos y rosados	46.043.290	45.255.106	-1,7%	87.549.076	87.350.373	-0,2%	0,53	0,52	-1,5%
<b>Vino sin DOP, IGP ni variedad +10 l</b>	281.958.027	302.520.412	7,3%	639.651.651	669.942.879	4,7%	0,44	0,45	2,4%
Vino blanco	118.879.872	148.055.923	24,5%	294.186.936	340.511.347	15,7%	0,40	0,43	7,6%
Vinos tintos y rosados	163.078.155	154.464.489	-5,3%	345.464.715	329.431.532	-4,6%	0,47	0,47	-0,7%
<b>TOTAL VINO TRANQUILO A GRANEL (+10l)</b>	426.467.904	454.616.663	6,6%	937.135.360	969.601.230	3,5%	0,46	0,47	3,0%
<b>TOTAL VINOS</b>	2.470.460.540	2.446.019.028	-1,0%	1.714.831.131	1.696.391.485	-1,1%	1,44	1,44	0,1%
<b>Vino aromatizado</b>	68.196.024	68.766.925	0,8%	51.093.278	54.032.143	5,8%	1,33	1,27	-4,6%
<b>Mosto</b>	241.632.983	322.913.856	33,6%	361.735.265	561.391.771	55,2%	0,67	0,58	-13,9%
<b>Vinagre</b>	43.275.908	48.779.128	12,7%	49.350.001	55.672.514	12,8%	0,88	0,88	-0,1%
<b>TOTAL PRODUCTOS VÍNICOS</b>	2.823.565.455	2.886.478.938	2,2%	2.177.009.675	2.367.487.913	8,7%	1,30	1,22	-6,0%

NOTA: Para todos los vinos "Unidades" dado en litros, excepto para el Mosto donde "Unidades" corresponde al peso, en kilos.

# EXPORTACIONES ESPAÑOLAS DE VINO POR COLOR

Fuente: AEAT; elaboración OeMv

Porcentaje sobre total  
vinos tranquilos

Vinos blancos

Tipo de vino	Valor (€) acumulado a...		
	ene-may 23	ene-may 24	% var 24/23
<b>Vino blanco envasado</b>	<b>186.479.941</b>	<b>197.816.639</b>	<b>6,1%</b>
Con DOP	108.803.844	111.251.418	2,2%
Con IGP	20.634.435	22.404.530	8,6%
Con variedad	25.085.720	29.447.630	17,4%
Sin DOP, IGP ni variedad	31.955.943	34.713.062	8,6%
<b>Vino blanco a granel y &gt; 2l.</b>	<b>115.809.942</b>	<b>152.546.319</b>	<b>31,7%</b>
Con DOP	1.684.510	2.382.535	41,4%
Con IGP	2.753.546	2.648.420	-3,8%
Con variedad	44.448.120	56.672.659	27,5%
Sin DOP, IGP ni variedad	66.626.844	90.326.840	35,6%
<b>TOTAL VINO BLANCO</b>	<b>302.289.884</b>	<b>350.362.958</b>	<b>15,9%</b>
Con DOP	110.488.354	113.633.953	2,8%
Con IGP	23.387.981	25.052.950	7,1%
Con variedad	69.533.839	86.120.288	23,9%
Sin DOP, IGP ni variedad	98.582.788	125.039.902	26,8%

Volumen (litr) acumulado a...	Volumen (litr) acumulado a...		
	ene-may 23	ene-may 24	% var 24/23
<b>93.709.237</b>	<b>100.214.756</b>	<b>6,9%</b>	
26.678.689	27.460.619	2,9%	
23.874.086	26.428.099	10,7%	
15.360.680	16.421.362	6,9%	
27.795.782	29.904.676	7,6%	
<b>261.726.331</b>	<b>301.322.308</b>	<b>15,1%</b>	
861.505	2.268.705	163,3%	
2.758.479	2.378.747	-13,8%	
98.573.976	105.446.083	7,0%	
159.312.007	190.889.338	19,8%	
<b>355.435.568</b>	<b>401.537.064</b>	<b>13,0%</b>	
27.540.194	29.729.324	7,9%	
26.632.565	28.806.846	8,2%	
113.934.656	121.867.445	7,0%	
187.107.789	220.794.014	18,0%	

Precio medio (€/litr) acumulado a...	Precio medio (€/litr) acumulado a...		
	ene-may 23	ene-may 24	% var 24/23
<b>1,99</b>	<b>1,97</b>	<b>-0,8%</b>	
4,08	4,05	-0,7%	
0,86	0,85	-1,9%	
1,63	1,79	9,8%	
1,15	1,16	1,0%	
<b>0,44</b>	<b>0,51</b>	<b>14,4%</b>	
1,96	1,05	-46,3%	
1,00	1,11	11,5%	
0,45	0,54	19,2%	
0,42	0,47	13,1%	
<b>0,85</b>	<b>0,87</b>	<b>2,6%</b>	
4,01	3,82	-4,7%	
0,88	0,87	-1,0%	
0,61	0,71	15,8%	
0,53	0,57	7,5%	

Valor	Unidades
2023	2024
<b>19,6%</b>	<b>12,7%</b>
11,0%	3,5%
2,2%	3,3%
2,9%	2,1%
3,4%	3,8%
<b>15,1%</b>	<b>38,1%</b>
0,2%	0,3%
0,3%	0,3%
5,6%	13,3%
9,0%	24,2%
<b>34,7%</b>	<b>50,8%</b>
11,3%	3,8%
2,5%	3,6%
8,5%	15,4%
12,4%	27,9%

-14.863.185

Vinos tintos y rosados

<b>Vinos tintos y rosados envasado</b>	<b>535.160.387</b>	<b>531.449.881</b>	<b>-0,7%</b>
Con DOP	414.761.112	402.579.058	-2,9%
Con IGP	34.694.480	38.462.060	10,9%
Con variedad	38.496.665	40.091.214	4,1%
Sin DOP, IGP ni variedad	47.208.130	50.317.549	6,6%
<b>Vinos tintos y rosados a granel y &gt; 2l.</b>	<b>133.290.354</b>	<b>127.003.039</b>	<b>-4,7%</b>
Con DOP	6.717.723	6.378.725	-5,0%
Con IGP	8.321.408	7.867.458	-5,5%
Con variedad	30.830.606	30.550.290	-0,9%
Sin DOP, IGP ni variedad	87.420.617	82.206.567	-6,0%
<b>TOTAL Vinos tintos y rosados</b>	<b>668.450.741</b>	<b>658.452.920</b>	<b>-1,5%</b>
Con DOP	421.478.834	408.957.783	-3,0%
Con IGP	43.015.888	46.329.518	7,7%
Con variedad	69.327.271	70.641.504	1,9%
Sin DOP, IGP ni variedad	134.628.747	132.524.116	-1,6%

<b>159.936.268</b>	<b>164.694.757</b>	<b>3,0%</b>
78.882.392	77.309.833	-2,0%
26.362.653	31.469.706	19,4%
21.400.429	21.611.322	1,0%
33.290.794	34.303.896	3,0%
<b>238.741.621</b>	<b>223.878.436</b>	<b>-6,2%</b>
3.631.250	3.065.380	-15,6%
8.788.712	8.504.375	-3,2%
51.503.751	51.593.652	0,2%
174.817.908	160.715.029	-8,1%
<b>398.677.889</b>	<b>388.573.193</b>	<b>-2,5%</b>
82.513.642	80.375.213	-2,6%
35.151.365	39.974.081	13,7%
72.904.180	73.204.974	0,4%
208.108.702	195.018.925	-6,3%

<b>3,35</b>	<b>3,23</b>	<b>-3,6%</b>
5,26	5,21	-1,0%
1,32	1,22	-7,1%
1,80	1,86	3,1%
1,42	1,47	3,4%
<b>0,56</b>	<b>0,57</b>	<b>1,6%</b>
1,85	2,08	12,5%
0,95	0,93	-2,3%
0,60	0,59	-1,1%
0,50	0,51	2,3%
<b>1,68</b>	<b>1,69</b>	<b>1,1%</b>
5,11	5,09	-0,4%
1,22	1,16	-5,3%
0,95	0,96	1,5%
0,65	0,68	5,0%

<b>52,7%</b>	<b>20,8%</b>
39,9%	9,8%
3,8%	4,0%
4,0%	2,7%
5,0%	4,3%
<b>12,6%</b>	<b>28,3%</b>
0,6%	0,4%
0,8%	1,1%
3,0%	6,5%
8,1%	20,3%
<b>65,3%</b>	<b>49,2%</b>
40,5%	10,2%
4,6%	5,1%
7,0%	9,3%
13,1%	24,7%

**TOTAL VINOS TRANQUILOS**    **970.740.624**    **1.008.815.878**    **3,9%**

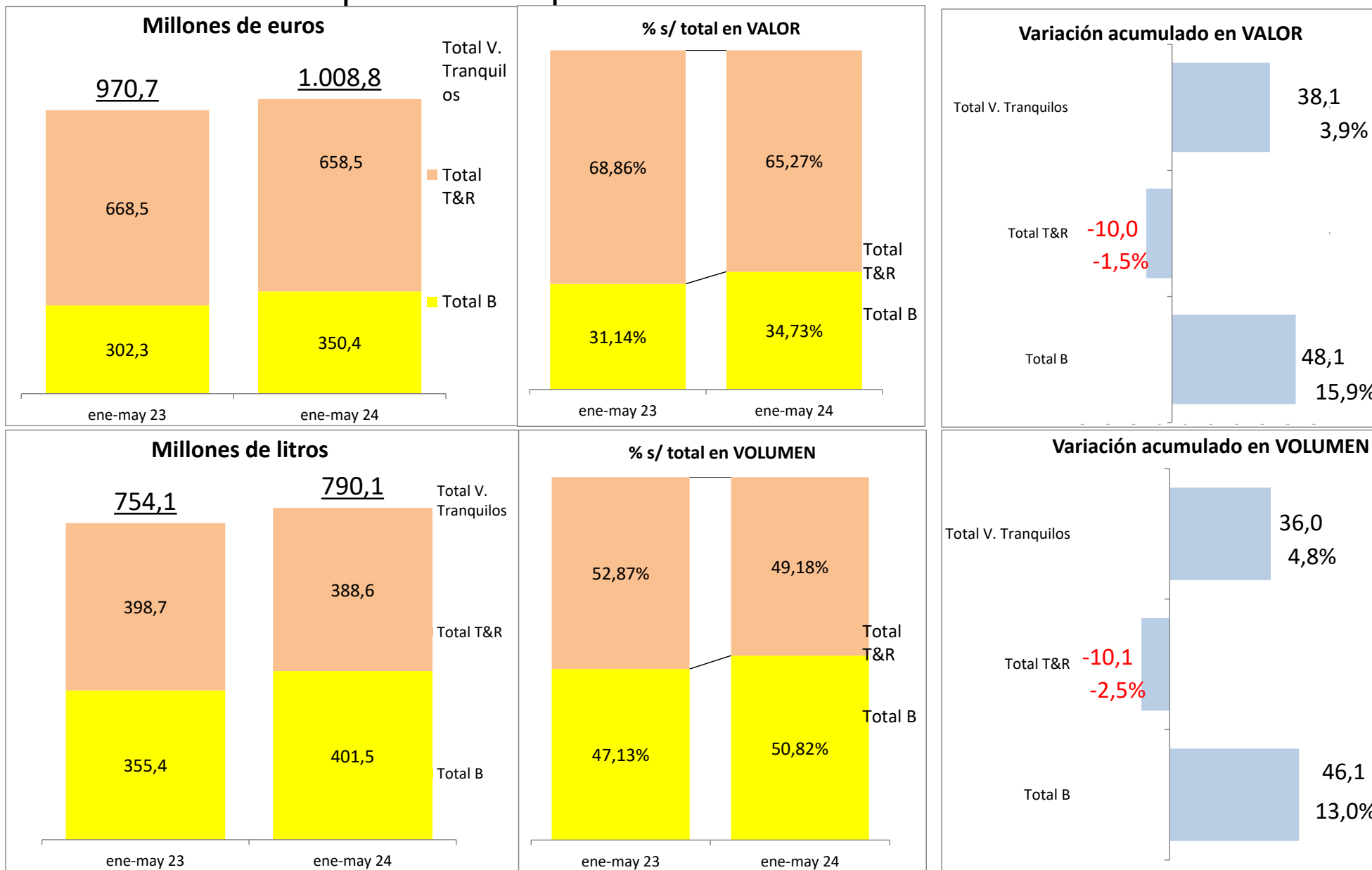
**754.113.457**    **790.110.257**    **4,8%**

**1,29**    **1,28**    **-0,8%**

**100,0%**    **100,0%**

FUENTE: Datos, Dir. Gral. de Aduanas; elaboración OEMV

# Evolución de exportaciones por color del vino - acumulado en el año



# TOTAL VINOS Y PRODUCTOS VÍNICOS

3.474.448.202 €

## TOTAL VINOS

2.951.988.128 €

## TOTAL PRODUCTOS VITIVINÍCOLAS

522.460.075 €

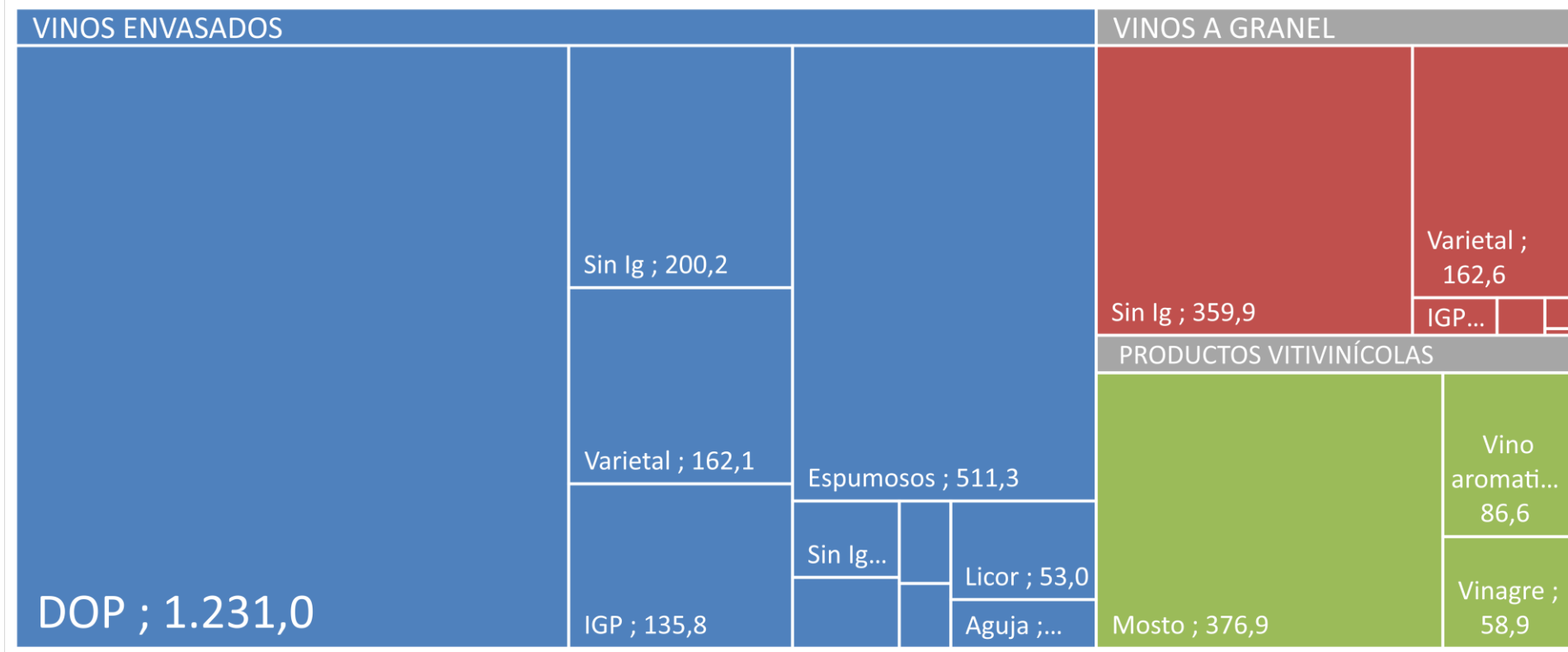
VINOS ENVASADOS			
	Licor		53.029.319 €
	Espumosos		511.250.316 €
	Aguja		26.058.998 €
Hasta 2l	DOP	1.230.987.603 €	
	IGP	135.765.913 €	
	Varietal	162.081.248 €	
	Sin Ig	200.184.379 €	
BiB	DOP	15.641.029 €	
	IGP	12.300.274 €	
	Varietal	27.901.000 €	
	Sin Ig	30.179.930 €	
<b>TOTAL ENVASADOS</b>		<b>2.405.380.010 €</b>	

VINOS A GRANEL			
	Licor		3.844.385 €
	Aguja		825.956 €
10l ^	DOP	7.033.754 €	
	IGP	12.468.450 €	
	Varietal	162.582.061 €	
	Sin Ig	359.853.511 €	
<b>TOTAL GRANEL</b>		<b>546.608.117 €</b>	

Mosto	376.941.978 €
Vino aromatizado	86.587.217 €
Vinagre	58.930.879 €
<b>TOTAL PRODUCTOS</b>	<b>522.460.075 €</b>

## Exportaciones españolas de vino y productos v\u00ednicos - TAM mayo 2024 VALOR

- VINOS ENVASADOS
- VINOS A GRANEL
- PRODUCTOS VITIVIN\u00cdCOLAS



# TOTAL VINOS Y PRODUCTOS VÍNICOS

## 2.844.883.433 litros

### TOTAL VINOS

#### 2.077.482.701

### TOTAL PRODUCTOS VITIVINÍCOLAS

#### 765.994.633

#### VINOS ENVASADOS

	Licor	9.366.998
	Espumosos	168.901.424
	Aguja	15.023.280
Hasta 2l	DOP	250.301.620
	IGP	132.713.640
	Varietal	92.433.499
	Sin Ig	153.967.925
BIB	DOP	7.009.434
	IGP	8.422.126
	Varietal	24.136.705
	Sin Ig	26.650.774
<b>TOTAL ENVASADOS</b>		<b>888.927.425</b>

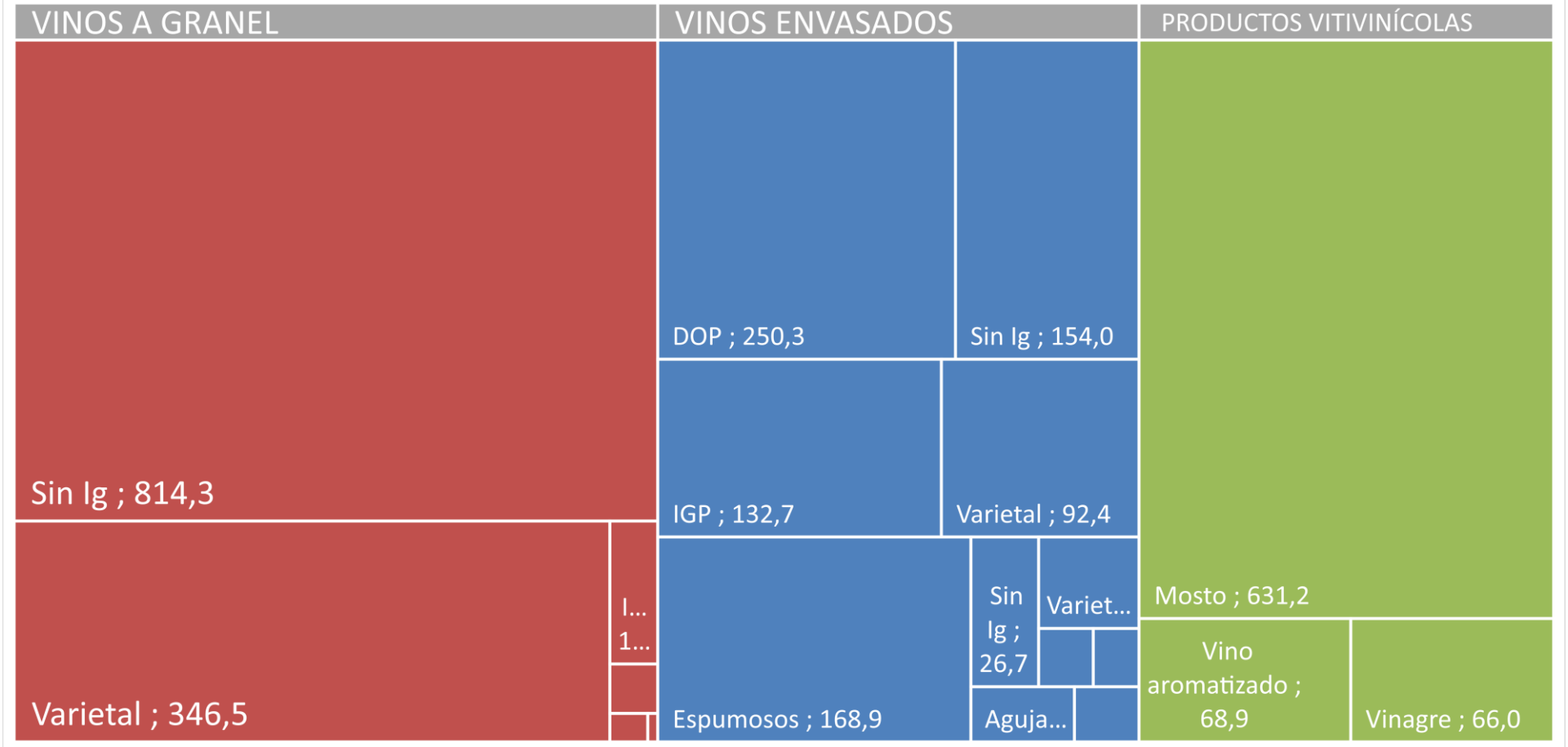
#### VINOS A GRANEL

	Licor	2.850.788
	Aguja	728.759
> 10l	DOP	6.183.190
	IGP	17.957.683
	Varietal	346.537.584
	Sin Ig	814.297.272
<b>TOTAL GRANEL</b>		<b>1.188.555.276</b>

Mosto	631.170.973
Vino aromatizado	68.863.693
Vinagre	65.959.967
<b>TOTAL PRODUCTOS</b>	<b>765.994.633</b>

## Exportaciones españolas de vino y productos v\u00ednicos - TAM mayo 2024 VOLUMEN

■ VINOS ENVASADOS ■ VINOS A GRANEL ■ PRODUCTOS VITIVIN\u00cdCOLAS

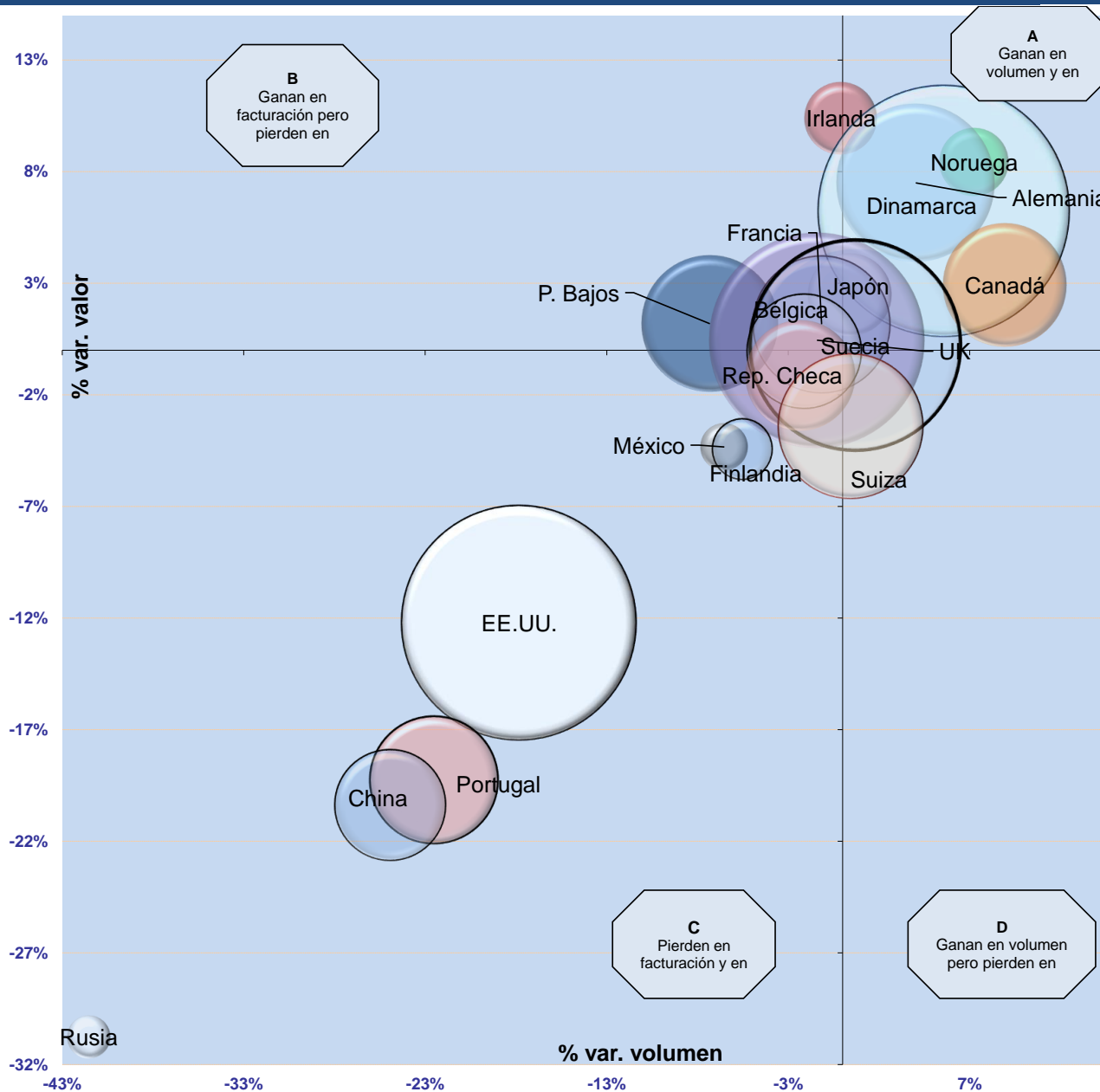




# Variación de exportaciones en valor y volumen

## Interanual (últimos 12 meses respecto a 12 meses anteriores)

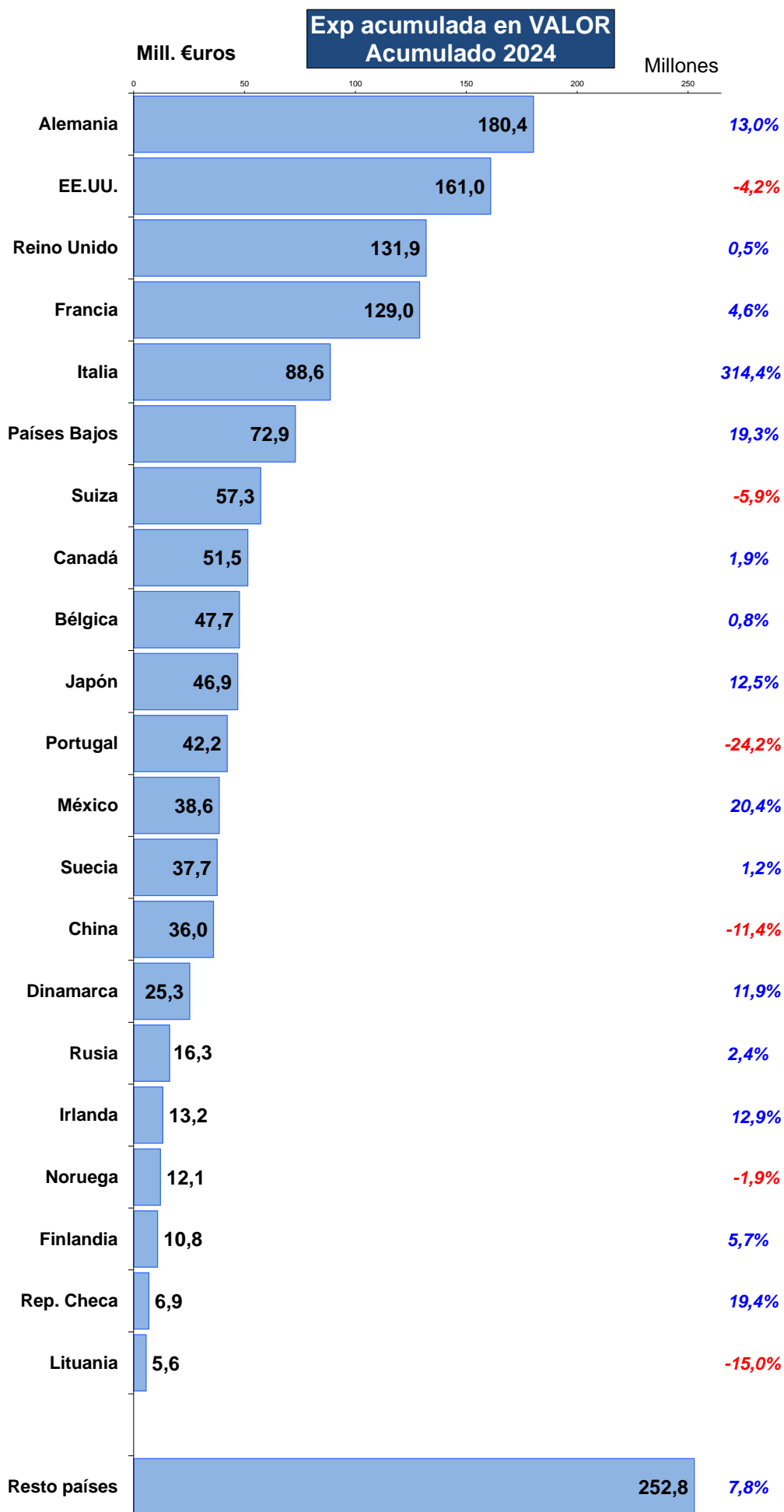
	<b>País</b>	<b>12 meses hasta:</b>	<b>Mill. €uros</b>	<b>Var. % Valor</b>	<b>Var. % Volumen</b>
1	Italia	may-24	<b>174,55</b>	135,4%	169,5%
2	Irlanda	may-24	<b>34,28</b>	10,4%	-0,1%
3	Noruega	may-24	<b>30,69</b>	8,4%	7,2%
4	Países Bajos	may-24	<b>166,48</b>	7,5%	4,0%
5	Alemania	may-24	<b>421,62</b>	6,2%	5,6%
6	Japón	may-24	<b>101,77</b>	2,9%	8,9%
7	Dinamarca	may-24	<b>45,98</b>	2,5%	0,4%
8	Bélgica	may-24	<b>123,87</b>	1,2%	-7,3%
9	Canadá	may-24	<b>126,24</b>	1,2%	-1,2%
10	Francia	may-24	<b>308,10</b>	0,4%	-1,4%
11	Reino Unido	may-24	<b>303,04</b>	0,2%	0,7%
12	México	may-24	<b>87,71</b>	-0,1%	-2,1%
13	Suecia	may-24	<b>80,04</b>	-1,1%	-2,3%
14	Suiza	may-24	<b>140,26</b>	-3,4%	0,4%
15	Rep. Checa	may-24	<b>14,91</b>	-4,3%	-6,5%
16	Finlandia	may-24	<b>24,95</b>	-4,4%	-5,5%
17	EE.UU.	may-24	<b>369,58</b>	-12,2%	-17,8%
18	Portugal	may-24	<b>110,47</b>	-19,3%	-22,5%
19	China	may-24	<b>83,10</b>	-20,4%	-24,9%
20	Lituania	may-24	<b>12,13</b>	-30,8%	-41,5%
21	Rusia	may-24	<b>29,38</b>	-36,6%	-31,8%



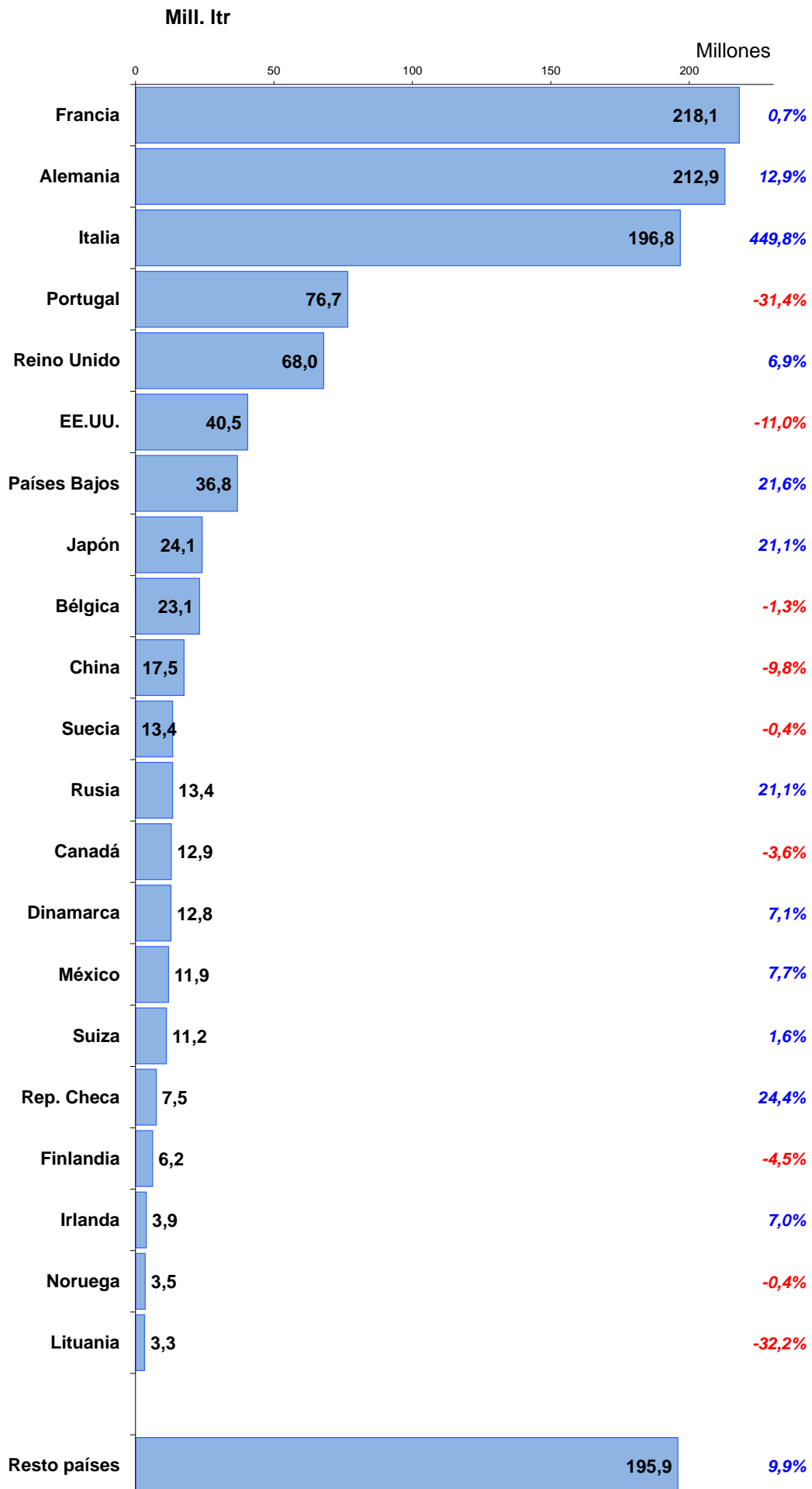
VALOR EN €uros	Vino con DOP	SIN DOP ENVASADO	SIN DOP A GRANEL + BIB	ESPUMOSO	OTROS PRODUCTOS VITIVINICOLAS	TOTAL	2024/2023	% s/ total	% acumulado	2023
1 Alemania	49.346.978,79	25.515.520,66	72.813.655,15	18.924.882,23	13.754.593,33	180.355.630,16	13,0%	12,3%		159.632.523,77
2 EE.UU.	88.902.188,92	13.910.032,33	2.252.749,14	26.169.328,65	29.740.805,45	160.975.104,49	-4,2%	11,0%	23,3%	168.062.286,62
3 Reino Unido	65.568.570,85	25.027.584,78	8.345.522,98	15.339.050,88	17.604.488,59	131.885.218,08	0,5%	9,0%	32,3%	131.194.530,63
4 Francia	11.839.431,74	12.188.723,84	69.567.862,30	8.513.724,07	26.867.004,40	128.976.746,35	4,6%	8,8%	41,1%	123.279.413,99
5 Italia	3.425.289,99	3.081.106,83	35.231.825,11	1.078.601,61	45.830.880,98	88.647.704,52	314,4%	6,1%	47,2%	21.391.445,66
6 Países Bajos	32.489.399,00	17.215.050,43	2.992.478,19	10.680.751,80	9.538.432,70	72.916.112,12	19,3%	5,0%	52,1%	61.138.351,00
7 Suiza	46.008.340,23	4.300.725,65	2.577.940,40	2.871.771,31	1.552.367,29	57.311.144,88	-5,9%	3,9%	56,1%	60.932.023,72
8 Canadá	34.788.813,75	5.400.271,17	1.357.857,17	5.471.389,23	4.475.355,91	51.493.687,23	1,9%	3,5%	59,6%	50.534.553,62
9 Bélgica	14.745.150,69	3.799.364,97	3.833.030,76	21.368.107,91	3.952.549,87	47.698.204,20	0,8%	3,3%	62,8%	47.323.191,63
10 Japón	9.700.631,34	8.994.524,33	5.748.826,72	14.487.678,40	8.007.158,03	46.938.818,82	12,5%	3,2%	66,0%	41.732.276,35
11 Portugal	1.792.089,69	14.432.196,27	18.285.304,86	664.084,29	7.052.566,43	42.226.241,54	-24,2%	2,9%	68,9%	55.685.143,60
12 México	23.969.273,80	5.812.547,76	1.254.687,11	5.209.018,19	2.370.738,88	38.616.265,74	20,4%	2,6%	71,6%	32.064.986,35
13 Suecia	12.282.838,76	1.996.732,11	4.630.402,14	17.771.100,50	990.536,19	37.671.609,70	1,2%	2,6%	74,1%	37.225.161,18
14 China	12.469.702,47	4.997.265,04	727.680,20	939.387,34	16.910.695,54	36.044.730,59	-11,4%	2,5%	76,6%	40.689.992,31
15 Dinamarca	11.205.872,66	4.922.137,95	3.954.226,84	2.369.663,73	2.860.166,61	25.312.067,79	11,9%	1,7%	78,3%	22.620.599,48
16 Rusia	3.885.698,17	7.254.422,54	69.600,00	2.409.904,75	2.633.987,64	16.253.613,10	2,4%	1,1%	79,4%	15.873.590,22
17 Irlanda	10.369.802,51	1.770.150,67	222.481,24	426.632,60	383.113,80	13.172.180,82	12,9%	0,9%	80,3%	11.667.277,72
18 Noruega	7.468.347,23	710.361,15	1.009.802,07	2.431.037,35	489.845,12	12.109.392,92	-1,9%	0,8%	81,1%	12.349.214,32
19 Finlandia	3.337.421,18	789.223,33	2.464.538,33	3.021.238,15	1.205.415,69	10.817.836,68	5,7%	0,7%	81,9%	10.233.517,52
20 Rep. Checa	1.558.977,29	2.017.122,11	2.426.365,04	527.040,84	332.646,51	6.862.151,79	19,4%	0,5%	82,4%	5.748.247,44
21 Lituania	1.752.712,83	2.087.435,47	668.645,92	668.709,13	462.660,74	5.640.164,09	-15,0%	0,4%	82,7%	6.635.136,96
Resto países	76.200,069	49.213,545	29.836,751	27.626,062	69.923,417	252.799.843,72	7,8%	17,3%	100,0%	234.457.583,83
<b>TOTALES</b>	<b>523.107.601,14</b>	<b>215.436.044,50</b>	<b>270.272.232,48</b>	<b>188.969.164,64</b>	<b>266.939.426,57</b>	<b>1.464.724.469,33</b>	<b>8,5%</b>	<b>100,0%</b>		<b>1.350.471.047,92</b>

VOLUMEN EN LTR	Vino con DOP	SIN DOP ENVASADO	SIN DOP A GRANEL + BIB	ESPUMOSO	OTROS VINOS	TOTAL	2024/2023	% s/ total	% acumulado	2023
1 Francia	1.913.818	17.778.666	147.256.532	3.181.792	47.964.309	218.095.117	0,7%	18,0%	18,0%	216.658.529
2 Alemania	13.937.066	20.742.955	153.030.139	6.740.086	18.449.594	212.899.840	12,9%	17,6%	35,6%	188.625.904
3 Italia	3.943.893	6.193.671	77.440.074	187.408	109.002.149	196.767.195	449,8%	16,3%	51,9%	35.790.509
4 Portugal	185.885	26.842.654	36.936.509	363.252	12.339.012	76.667.312	-31,4%	6,3%	58,2%	111.820.997
5 Reino Unido	16.537.176	14.698.638	12.856.660	5.192.821	18.705.256	67.990.551	6,9%	5,6%	63,8%	63.584.069
6 EE.UU.	13.395.682	3.940.170	1.682.581	7.300.842	14.175.141	40.494.416	-11,0%	3,3%	67,2%	45.512.135
7 Países Bajos	9.316.742	8.161.861	1.966.540	3.248.561	14.131.512	36.825.216	21,6%	3,0%	70,2%	30.289.740
8 Japón	2.976.083	5.011.736	6.242.144	4.625.335	5.199.627	24.054.925	21,1%	2,0%	72,2%	19.863.994
9 Bélgica	4.585.908	2.229.148	5.297.966	5.863.356	5.150.587	23.126.965	-1,3%	1,9%	74,1%	23.434.340
10 China	3.054.823	2.346.673	1.159.688	283.570	10.678.917	17.523.671	-9,8%	1,4%	75,6%	19.431.906
11 Suecia	2.318.733	947.913	4.517.228	4.582.730	1.029.767	13.396.371	-0,4%	1,1%	76,7%	13.452.519
12 Rusia	1.897.256	5.034.550	36.000	702.278	5.725.283	13.395.367	21,1%	1,1%	77,8%	11.061.422
13 Canadá	6.189.470	1.806.367	1.967.969	956.042	1.995.056	12.914.904	-3,6%	1,1%	78,8%	13.391.614
14 Dinamarca	2.059.786	2.806.324	4.325.621	622.179	2.986.844	12.800.754	7,1%	1,1%	79,9%	11.951.130
15 México	3.037.426	3.731.624	1.496.139	2.626.359	1.050.615	11.942.163	7,7%	1,0%	80,9%	11.089.991
16 Suiza	4.360.574	917.546	4.973.691	605.587	299.047	11.156.445	1,6%	0,9%	81,8%	10.984.442
17 Rep. Checa	376.859	2.001.533	4.583.886	150.048	371.210	7.483.536	24,4%	0,6%	82,4%	6.017.210
18 Finlandia	851.329	436.752	2.735.998	1.043.110	1.089.495	6.156.684	-4,5%	0,5%	82,9%	6.446.880
19 Irlanda	2.223.279	1.021.405	121.587	168.132	333.026	3.867.429	7,0%	0,3%	83,3%	3.613.627
20 Noruega	1.811.532	262.238	622.186	551.926	268.603	3.516.485	-0,4%	0,3%	83,5%	3.532.174
21 Lituania	477.970	1.186.423	971.051	211.202	445.628	3.292.274	-32,2%	0,3%	83,8%	4.857.411
Resto países	14.992.682	32.040.214	49.307.035	8.758.402	90.798.442	195.896.775	9,9%	16,2%	100,0%	178.327.155
<b>TOTALES</b>	<b>90.463.310</b>	<b>88.581.115</b>	<b>104.863.970</b>	<b>47.492.480</b>	<b>174.434.056</b>	<b>1.210.264.395</b>	<b>17,5%</b>	<b>100,0%</b>		<b>1.029.737.698</b>

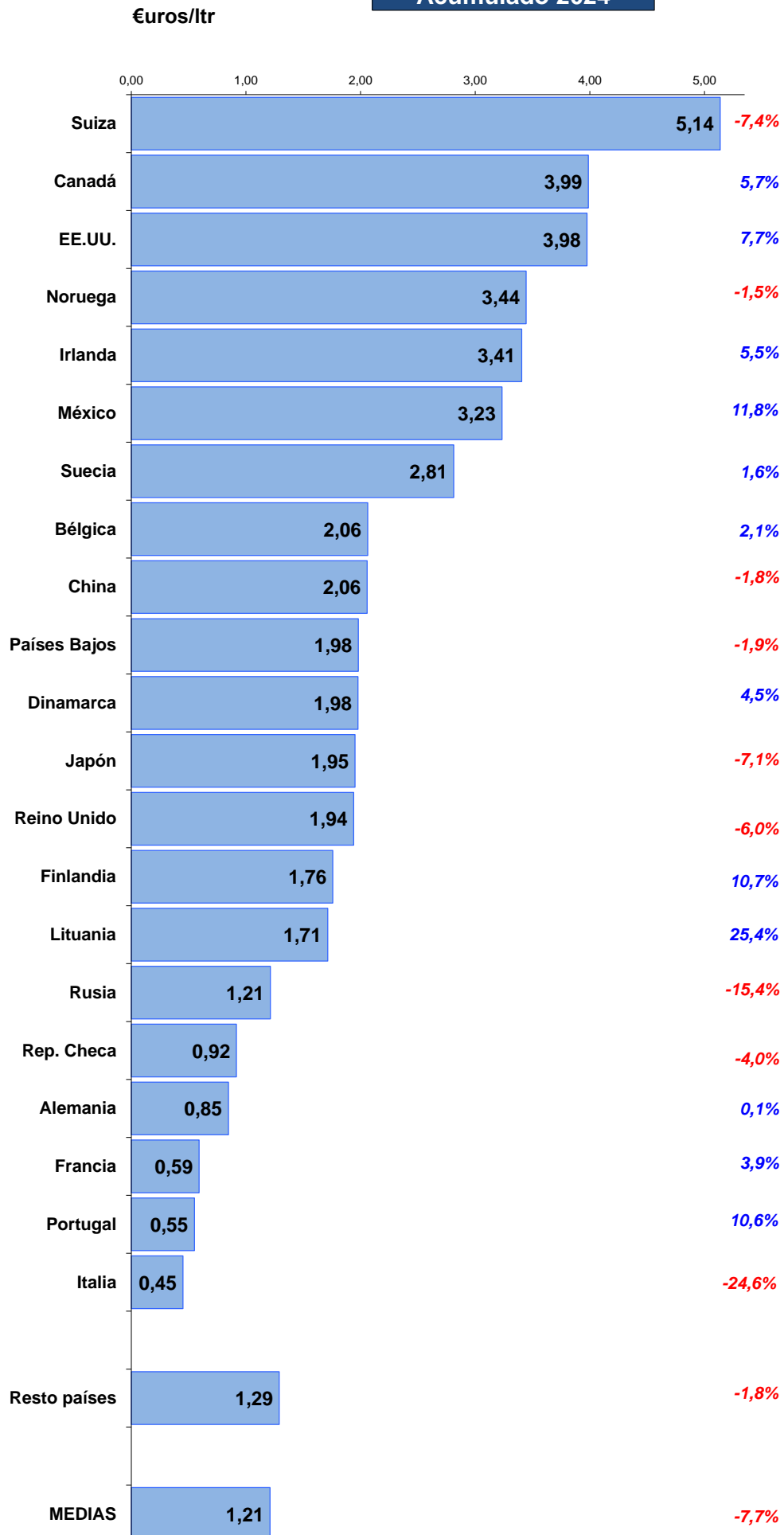
PRECIO EN €/litr	Vino con DOP	SIN DOP ENVASADO	SIN DOP A GRANEL + BIB	ESPUMOSO	OTROS VINOS	TOTAL	2024/2023	2023
1 Suiza	10,55	4,69	0,52	4,74	5,19	5,14	-7,4%	5,55
2 Canadá	5,62	2,99	0,69	5,72	2,24	3,99	5,7%	3,77
3 EE.UU.	6,64	3,53	1,34	3,58	2,10	3,98	7,7%	3,69
4 Noruega	4,12	2,71	1,62	4,40	1,82	3,44	-1,5%	3,50
5 Irlanda	4,66	1,73	1,83	2,54	1,15	3,41	5,5%	3,23
6 México	7,89	1,56	0,84	1,98	2,26	3,23	11,8%	2,89
7 Suecia	5,30	2,11	1,03	3,88	0,96	2,81	1,6%	2,77
8 Bélgica	3,22	1,70	0,72	3,64	0,77	2,06	2,1%	2,02
9 China	4,08	2,13	0,63	3,31	1,58	2,06	-1,8%	2,09
10 Países Bajos	3,49	2,11	1,52	3,29	0,67	1,98	-1,9%	2,02
11 Dinamarca	5,44	1,75	0,91	3,81	0,96	1,98	4,5%	1,89
12 Japón	3,26	1,79	0,92	3,13	1,54	1,95	-7,1%	2,10
13 Reino Unido	3,96	1,70	0,65	2,95	0,94	1,94	-6,0%	2,06
14 Finlandia	3,92	1,81	0,90	2,90	1,11	1,76	10,7%	1,59
15 Lituania	3,67	1,76	0,69	3,17	1,04	1,71	25,4%	1,37
16 Rusia	2,05	1,44	--	3,43	0,46	1,21	-15,4%	1,44
17 Rep. Checa	4,14	1,01	0,53	3,51	0,90	0,92	-4,0%	0,96
18 Alemania	3,54	1,23	0,48	2,81	0,75	0,85	0,1%	0,85
19 Francia	6,19	0,69	0,47	2,68	0,56	0,59	3,9%	0,57
20 Portugal	9,64	0,54	0,50	1,83	0,57	0,55	10,6%	0,50
21 Italia	0,87	0,50	0,45	5,76	0,42	0,45	-24,6%	0,60
Resto países	5,08	1,54	0,61	3,15	0,77	1,29	-1,8%	1,31
<b>MEDIAS</b>	<b>5,78</b>	<b>2,43</b>	<b>2,58</b>	<b>3,98</b>	<b>1,53</b>	<b>1,21</b>	<b>-7,7%</b>	<b>1,31</b>



## Exp acumulada en VOLUMEN Acumulado 2024



## Precios medios en €/Ltr Acumulado 2024



# EXPORTACIONES ESPAÑOLAS POR TIPOS DE VINO Y PRINCIPALES PAÍSES

Alemania	Vino con DOP			Vino sin DOP						Vino espumoso			Otros Vinos			Total productos vinícolas		
	Valor	Volumen	Precio	envasado			granel			Valor	Volumen	Precio	Valor	Volumen	Precio	Valor	Volumen	Precio
				Valor	Volumen	Precio	Valor	Volumen	Precio									
<b>TOTAL 2015</b>	173.489.517,40	64.984.085	2,67	55.947.021,49	44.783.171	1,25	73.971.396,29	244.765.686	0,30	75.759.359,92	39.802.501	1,90	25.627.876,32	55.571.881	0,46	404.795.171,42	449.907.324	0,90
% s/ total	42,9%	14,4%		13,8%	10,0%		18,3%	54,4%		18,7%	8,8%		6,3%	12,4%		100,0%	100,0%	
Incr. 2015/14	7,8%	4,5%	3,1%	7,2%	20,2%	-10,8%	-4,5%	12,3%	-14,9%	5,3%	0,0%	5,3%	2,2%	13,3%	-9,8%	4,4%	10,7%	-5,7%
<b>TOTAL 2016</b>	162.499.843,65	61.236.724	2,65	61.065.426,20	51.297.581	1,19	70.986.072,50	219.988.167	0,32	62.668.299,43	30.929.620	2,03	24.535.733,93	47.790.488	0,51	381.755.375,71	411.242.580	0,93
% s/ total	42,6%	14,9%		16,0%	12,5%		18,6%	53,5%		16,4%	7,5%		6,4%	11,6%		100,0%	100,0%	
Incr. 2016/15	-6,3%	-5,8%	-0,6%	9,1%	14,5%	-4,7%	-4,0%	-10,1%	6,8%	-17,3%	-22,3%	6,5%	-4,3%	-14,0%	11,3%	-2,7%	-8,6%	3,2%
<b>TOTAL 2017</b>	158.519.120,23	59.553.116	2,66	62.986.625,15	51.290.499	1,23	88.497.846,65	228.289.442	0,39	73.550.355,59	37.638.984	1,95	26.844.088,35	50.189.028	0,53	410.398.035,97	426.961.069	0,96
% s/ total	38,6%	13,9%		15,3%	12,0%		21,6%	53,5%		17,9%	8,8%		6,5%	11,8%		100,0%	100,0%	
Incr. 2017/16	-2,4%	-2,7%	0,3%	3,1%	0,0%	3,2%	24,7%	3,8%	20,1%	17,4%	21,7%	-3,6%	9,4%	5,0%	4,2%	7,5%	3,8%	3,5%
<b>TOTAL 2018</b>	144.449.116,27	52.210.852	2,77	62.347.655,49	42.725.779	1,46	112.039.105,29	213.181.068	0,53	71.771.609,78	29.973.002	2,39	29.814.075,89	50.517.746	0,59	420.421.562,72	388.608.447	1,08
% s/ total	34,4%	13,4%		14,8%	11,0%		26,6%	54,9%		17,1%	7,7%		7,1%	13,0%		100,0%	100,0%	
Incr. 2018/17	-8,9%	-12,3%	3,9%	-1,0%	-16,7%	18,8%	26,6%	-6,6%	35,6%	-2,4%	-20,4%	22,5%	11,1%	0,7%	10,3%	2,4%	-9,0%	12,6%
<b>TOTAL 2019</b>	142.209.938,10	49.748.266	2,86	51.543.869,66	35.086.662	1,47	77.560.922,55	221.056.816	0,35	59.621.959,02	32.538.695	1,83	21.851.023,20	48.067.144	0,45	352.787.712,53	386.497.583	0,91
% s/ total	40,3%	12,9%		14,6%	9,1%		22,0%	57,2%		16,9%	8,4%		6,2%	12,4%		100,0%	100,0%	
Incr. 2019/18	-1,6%	-4,7%	3,3%	-17,3%	-17,9%	0,7%	-30,8%	3,7%	-33,2%	-16,9%	8,6%	-23,5%	-26,7%	-4,9%	-23,0%	-16,1%	-0,5%	-15,6%
<b>TOTAL 2020</b>	142.332.772,32	48.976.247	2,91	48.597.333,06	40.163.900	1,21	92.676.230,60	235.771.036	0,39	52.894.814,33	29.873.016	1,77	29.526.230,37	57.523.049	0,51	366.027.380,68	412.307.248	0,89
% s/ total	40,3%	12,7%		13,8%	10,4%		26,3%	61,0%		15,0%	7,7%		8,4%	14,9%		103,8%	106,7%	
Incr. 2020/19	0,1%	-1,6%	1,7%	-5,7%	14,5%	-17,6%	19,5%	6,7%	12,0%	-11,3%	-8,2%	-3,4%	35,1%	19,7%	12,9%	3,8%	6,7%	-2,7%
<b>TOTAL 2021</b>	144.652.225,57	48.045.601	3,01	56.508.159,52	48.710.716	1,16	91.997.620,51	286.889.881	0,32	52.491.700,72	24.233.825	2,17	34.050.395,52	63.175.407	0,54	379.700.101,84	471.055.430	0,81
% s/ total	41,0%	12,4%		16,0%	12,6%		26,1%	74,2%		14,9%	6,3%		9,7%	16,3%		107,6%	121,9%	
Incr. 2021/20	1,6%	-1,9%	3,6%	16,3%	21,3%	-4,1%	-0,7%	21,7%	-18,4%	-0,8%	-18,9%	22,3%	15,3%	9,8%	5,0%	3,7%	14,2%	-9,2%
<b>TOTAL 2022</b>	127.316.271,79	38.182.933	3,33	55.384.046,14	45.893.085	1,21	116.761.774,72	276.810.174	0,42	57.709.374,77	27.384.118	2,11	32.317.225,76	52.558.291	0,61	389.488.693,18	440.828.601	0,88
% s/ total	36,1%	15,7%		15,7%	11,9%		33,1%	71,6%		16,4%	7,1%		9,2%	13,6%		110,4%	114,1%	
Incr. 2022/21	-12,0%	-20,5%	10,7%	-2,0%	-5,8%	4,0%	26,9%	-3,5%	31,5%	9,9%	13,0%	-2,7%	-5,1%	-16,8%	14,1%	2,6%	-6,4%	9,6%
<b>TOTAL 2023</b>	124.224.585,37	35.688.012	3,48	57.209.688,21	45.598.148	1,25	131.567.820,51	316.188.973	0,42	60.491.549,07	26.738.315	2,26	27.405.270,68	37.153.269	0,74	400.898.913,84	461.366.717	0,87
% s/ total	35,2%	9,2%		16,2%	11,8%		37,3%	81,8%		17,1%	6,9%		7,8%	9,6%		113,6%	119,4%	
Incr. 2023/22	-2,4%	-6,5%	4,4%	3,3%	-0,6%	4,0%	12,7%	14,2%	-1,4%	4,8%	-2,4%	7,4%	-15,2%	-29,3%	20,0%	2,9%	4,7%	-1,7%
Enero	10.463.530,31	2.734.809	3,83	3.925.666,28	3.868.355	1,01	10.351.823,83	24.794.928	0,42	2.836.005,73	1.193.954	2,38	2.197.204,43	3.608.752	0,61	29.774.230,58	36.200.798	0,82
Febrero	10.261.176,84	2.888.415	3,55	4.727.469,75	3.140.913	1,51	10.648.635,26	26.594.443	0,40	4.151.801,16	1.893.036	2,19	2.333.180,25	3.868.361	0,60	32.122.263,26	38.385.168	0,84
Marzo	12.450.896,52	4.040.223	3,08	5.225.220,35	3.414.926	1,53	11.677.598,52	28.527.550	0,41	4.281.547,77	1.795.443	2,38	2.929.491,08	4.711.605	0,62	36.564.754,24	42.489.747	0,86
Abril	8.506.708,76	2.518.294	3,38	4.805.971,40	3.586.326	1,34	8.606.923,45	21.351.589	0,40	3.484.678,96	1.493.059	2,33	1.768.825,94	2.419.707	0,73	27.173.108,51	31.368.975	0,87
Mayo	8.658.983,71	2.385.522	3,63	5.436.640,19	4.636.676	1,17	12.610.435,85	28.211.764	0,45	5.131.507,23	2.255.821	2,27	2.160.800,20	2.691.433	0,80	33.998.167,18	40.181.216	0,85
Junio	0,00	0,00	0,00	0,00	0,00	0,00	0,00	0,00	0,00	0,00	0,00	0,00	0,00	0,00	0,00	0,00	0,00	0,00
Julio	0,00	0,00	0,00	0,00	0,00	0,00	0,00	0,00	0,00	0,00	0,00	0,00	0,00	0,00	0,00	0,00	0,00	0,00
Agosto	0,00	0,00	0,00	0,00	0,00	0,00	0,00	0,00	0,00	0,00	0,00	0,00	0,00	0,00	0,00	0,00	0,00	0,00
Septiembre	0,00	0,00	0,00	0,00	0,00	0,00	0,00	0,00	0,00	0,00	0,00	0,00	0,00	0,00	0,00	0,00	0,00	0,00
Octubre	0,00	0,00	0,00	0,00	0,00	0,00	0,00	0,00	0,00	0,00	0,00	0,00	0,00	0,00	0,00	0,00	0,00	0,00
Noviembre	0,00	0,00	0,00	0,00	0,00	0,00	0,00	0,00	0,00	0,00	0,00	0,00	0,00	0,00	0,00	0,00	0,00	0,00
Diciembre	0,00	0,00	0,00	0,00	0,00	0,00	0,00	0,00	0,00	0,00	0,00	0,00	0,00	0,00	0,00	0,00	0,00	0,00
<b>PARCIAL 2023</b>	50.341.296,14	14.567.263	3,46	24.120.967,97	18.647.196	1,29	53.895.416,91	129.480.274	0,42	19.885.540,85	8.631.313	2,30	11.389.301,90	17.299.858	0,66	159.632.523,77	188.625.904	0,85
% s/ total	31,5%	7,7%		15,1%	9,9%		33,8%	68,6%		12,5%	4,6%		7,1%	9,2%		100,0%	100,0%	
<b>2024</b>																		
Enero	9.831.452,08	2.670.244	3,68	4.469.161,24	3.797.308	1,18	14.071.151,59	30.337.426	0,46	4.998.043,26	1.782.662	2,80	2.159.612,37	3.126.458	0,69	35.529.420,54	41.714.098	0,85
Febrero	9.591.417,07	2.542.455	3,77	5.651.381,82	4.195.958	1,35	13.688.806,82	29.291.561	0,47	4.481.773,78	1.643.822	2,73	2.449.257,67	3.528.297	0,69	35.862.637,16	41.202.093	0,87
Marzo	9.944.499,15	2.668.625	3,73	5.116.158,57	4.389.683	1,17	15.901.751,52	33.596.845	0,47	5.335.356,27	1.884.975	2,83	3.106.156,82	4.096.076	0,76	39.403.922,33	46.636.204	0,84
Abril	11.143.548,74	3.363.431	3,31	5.142.022,56	4.282.676	1,20	16.773.256,20	34.663.164	0,48	1.849.796,01	636.582	2,91	3.505.324,56	4.529.506	0,77	38.413.948,07	47.475.359	0,81
Mayo	8.836.061,75	2.692.311	3,28	5.136.796,47	4.077.330	1,26	12.378.689,02	25.141.143	0,49	2.259.912,91	792.045	2,85	2.534.241,91	3.169.257	0,80	31.145.702,06	35.872.086	0,87
Junio																0,00	0,00	0,00
Julio																0,00	0,00	0,00
Agosto																0,00	0,00	0,00
Septiembre																0,00	0,00	0,00
Octubre																0,00	0,00	0,00
Noviembre																0,00	0,00	0,00
Diciembre																0,00	0,00	0,00
<b>TOTAL 2024</b>	49.346.978,79	13.937.066	3,54	25.515.520,66	20.742.955	1,23	72.813.655,15	153.030.139	0,48	18.924.882,23	6.740.086	2,81	13.754.593,33	18.449.594	0,75	180.355.630,16	212.899.840	0,85
% s/ total	27,4%	6,5%		14,1%	9,7%		40,4%	71,9%		10,5%	3,2%		7,6%	8,7%		100,0%	100,0%	
Incr. 2024/23	-2,0%	-4,3%	2,5%	5,8%	11,2%	-4,9%	35,1%	1										

# EXPORTACIONES ESPAÑOLAS POR TIPOS DE VINO Y PRINCIPALES PAÍSES

Bélgica	Vino con DOP			Vino sin DOP						Vino espumoso			Otros Vinos			Total vinos		
	Valor	Volumen	Precio	envasado			granel			Valor	Volumen	Precio	Valor	Volumen	Precio	Valor	Volumen	Precio
				Valor	Volumen	Precio	Valor	Volumen	Precio									
<b>TOTAL 2015</b>	30.156.112,65	9.748.428	3,09	4.143.966,52	2.020.795	1,76	3.864.157,65	9.541.694	0,40	68.297.854,08	24.395.857	2,80	23.752.453,81	22.040.965	1,68	130.214.544,71	67.747.739	1,92
% s/ total	23,2%	14,4%		3,2%	3,0%		52,5%	14,1%		52,5%	36,0%		18,2%	32,5%		100,0%	100,0%	
Incr. 2015/14	8,3%	7,9%	0,4%	0,7%	0,4%	-13,8%	9,2%	33,9%	-18,5%	-0,9%	-5,4%	4,8%	-14,7%		66,5%	-1,6%	-5,4%	4,0%
<b>TOTAL 2016</b>	29.849.728,97	9.438.733	3,16	4.405.568,31	2.689.637	1,64	5.418.578,05	14.215.721	0,38	57.669.586,92	21.511.230	2,68	10.439.530,93	14.664.722	0,71	107.782.993,18	62.520.043	1,72
% s/ total	27,7%	15,1%		4,1%	4,3%		5,0%	22,7%		53,5%	34,4%		9,7%	23,5%		100,0%	100,0%	
Incr. 2016/15	-2,4%	-4,7%	2,4%	4,5%	12,5%	-7,1%	40,2%	49,0%	-5,9%	-17,9%	-13,5%	-5,0%	-56,1%	-33,8%	-33,7%	100,0%	100,0%	-10,5%
<b>TOTAL 2017</b>	29.268.829,78	9.162.615	3,19	4.698.339,04	2.584.089	1,82	6.064.305,84	11.954.409	0,51	63.135.288,72	22.143.285	2,85	8.029.391,91	13.356.868	0,60	111.196.155,29	59.201.266	1,88
% s/ total	26,3%	15,5%		4,2%	4,4%		5,5%	20,2%		56,8%	37,4%		7,2%	22,6%		100,0%	100,0%	
Incr. 2017/16	-1,9%	-2,9%	1,0%	6,6%	-3,9%	11,0%	11,9%	-15,9%	33,1%	9,5%	2,9%	6,4%	-23,1%	-8,9%	-15,6%	3,2%	-5,3%	9,0%
<b>TOTAL 2018</b>	31.580.015,02	9.200.916	3,43	4.749.002,97	2.484.816	1,91	5.592.983,40	8.703.145	0,84	66.686.170,56	23.474.207	2,84	10.090.446,94	12.420.627	0,81	118.698.618,89	56.283.711	2,11
% s/ total	26,6%	16,3%		4,0%	4,4%		4,7%	15,5%		56,2%	41,7%		8,5%	22,1%		100,0%	100,0%	
Incr. 2018/17	7,9%	0,4%	7,4%	1,1%	-3,8%	5,1%	-7,8%	-27,2%	26,7%	5,6%	6,0%	-0,4%	25,7%	-7,0%	35,1%	6,7%	-4,9%	12,3%
<b>TOTAL 2019</b>	29.435.051,63	8.337.739	3,53	4.942.935,12	2.499.582	1,98	4.006.284,53	8.053.401	0,50	60.050.205,20	20.919.921	2,87	6.894.556,39	10.492.368	0,66	105.329.032,87	50.303.011	2,09
% s/ total	27,9%	16,6%		4,7%	5,0%		3,8%	16,0%		57,0%	41,6%		6,5%	20,9%		100,0%	100,0%	
Incr. 2019/18	-6,8%	-9,4%	2,9%	4,1%	0,6%	3,5%	-28,4%	-7,5%	-22,6%	-10,0%	-10,9%	1,0%	-31,7%	-15,5%	-19,1%	-11,3%	-10,6%	-0,7%
<b>TOTAL 2020</b>	30.678.009,89	9.079.865	3,38	5.562.419,70	2.855.755	1,95	5.723.878,47	9.759.087	0,59	48.818.506,95	18.243.253	2,68	8.006.887,57	11.406.765	0,70	98.789.702,58	51.344.725	1,92
% s/ total	29,1%	18,1%		5,3%	5,7%		5,4%	19,4%		46,3%	36,3%		7,6%	22,7%		93,8%	102,1%	
Incr. 2020/19	4,2%	8,9%	-4,3%	12,5%	14,2%	-1,5%	4,2%	21,2%	17,9%	-18,7%	-12,8%	-6,8%	16,1%	8,7%	6,8%	6,2%	2,1%	-8,1%
<b>TOTAL 2021</b>	36.118.750,48	9.871.782	3,66	5.902.161,47	2.883.195	2,05	6.524.463,54	11.884.527	0,55	57.297.057,30	21.962.978	2,61	8.668.113,26	13.493.626	0,64	114.510.546,05	60.096.108	1,91
% s/ total	34,3%	19,6%		5,6%	5,7%		6,2%	23,6%		54,4%	43,7%		8,2%	26,8%		108,7%	119,5%	
Incr. 2021/20	17,7%	8,7%	8,3%	6,1%	1,0%	5,1%	14,0%	21,8%	-6,4%	17,4%	20,4%	-2,5%	8,3%	18,3%	-8,5%	15,9%	17,0%	-1,0%
<b>TOTAL 2022</b>	37.292.257,53	9.027.146	4,13	6.985.200,81	3.386.609	2,06	7.666.623,34	11.619.678	0,66	59.261.005,44	21.966.471	2,70	9.059.495,79	12.327.329	0,73	119.224.618,22	57.826.922	2,06
% s/ total	35,4%	17,9%		6,6%	6,7%		7,3%	23,1%		56,3%	43,7%		8,6%	24,5%		113,2%	115,0%	
Incr. 2022/21	3,2%	-8,6%	12,9%	18,3%	17,5%	0,8%	17,5%	-2,2%	20,2%	3,4%	0,0%	3,4%	4,5%	-8,6%	14,4%	4,1%	-3,8%	8,2%
<b>TOTAL 2023</b>	39.324.546,23	10.758.518	3,66	8.904.869,23	4.819.607	1,85	8.860.535,55	12.913.824	0,89	58.455.504,31	19.129.194	3,06	7.950.898,83	8.319.218	0,96	123.496.354,15	55.940.361	3,66
% s/ total	37,3%	21,4%		8,5%	9,6%		8,4%	25,7%		55,5%	38,0%		7,5%	16,5%		117,2%	111,2%	
Incr. 2023/22	5,4%	19,2%	-11,5%	27,5%	42,3%	-10,4%	15,6%	11,1%	4,0%	-1,4%	-12,9%	13,3%	-12,2%	-32,5%	30,0%	3,6%	-3,3%	77,3%
Enero	3.055.807,20	718.607	4,25	440.987,70	284.417	1,55	818.609,43	1.431.881	0,57	3.763.136,40	1.324.643	2,84	527.678,89	631.740	0,84	8.606.219,62	4.391.288	1,96
Febrero	3.143.917,65	919.384	3,42	755.991,45	392.611	1,93	695.725,80	953.007	0,73	3.684.281,88	1.249.586	2,95	680.032,61	778.830	0,87	8.959.949,39	4.293.418	2,09
Marzo	3.121.986,06	859.204	3,63	1.122.927,02	708.347	1,59	850.584,43	1.120.636	0,76	4.981.641,68	1.893.295	2,63	714.608,89	713.084	1,00	10.791.748,08	5.294.566	2,04
Abril	3.470.935,07	1.040.643	3,34	893.078,70	494.520	1,81	756.052,53	1.118.250	0,68	4.559.273,24	1.425.463	3,20	507.935,43	537.120	0,95	10.187.274,97	4.615.996	2,21
Mayo	3.189.751,32	1.063.195	3,00	1.018.547,07	588.344	1,73	951.676,67	1.435.157	0,66	2.942.952,88	949.918	3,10	675.071,63	802.458	0,84	8.777.999,57	4.839.072	1,81
Junio	0,00	0,00	0,00	0,00	0,00	0,00	0,00	0,00	0,00	0,00	0,00	0,00	0,00	0,00	0,00	0,00	0,00	0,00
Julio	0,00	0,00	0,00	0,00	0,00	0,00	0,00	0,00	0,00	0,00	0,00	0,00	0,00	0,00	0,00	0,00	0,00	0,00
Agosto	0,00	0,00	0,00	0,00	0,00	0,00	0,00	0,00	0,00	0,00	0,00	0,00	0,00	0,00	0,00	0,00	0,00	0,00
Septiembre	0,00	0,00	0,00	0,00	0,00	0,00	0,00	0,00	0,00	0,00	0,00	0,00	0,00	0,00	0,00	0,00	0,00	0,00
Octubre	0,00	0,00	0,00	0,00	0,00	0,00	0,00	0,00	0,00	0,00	0,00	0,00	0,00	0,00	0,00	0,00	0,00	0,00
Noviembre	0,00	0,00	0,00	0,00	0,00	0,00	0,00	0,00	0,00	0,00	0,00	0,00	0,00	0,00	0,00	0,00	0,00	0,00
Diciembre	0,00	0,00	0,00	0,00	0,00	0,00	0,00	0,00	0,00	0,00	0,00	0,00	0,00	0,00	0,00	0,00	0,00	0,00
<b>PARCIAL 2023</b>	15.982.397,30	4.601.033	3,47	4.231.531,94	2.468.239	1,71	4.072.648,86	6.058.931	0,67	19.931.286,08	6.842.905	2,91	3.105.327,45	3.463.232	0,90	47.323.191,63	23.344.340	2,02
% s/ total	33,8%	19,6%		8,9%	10,5%		8,6%	25,9%		42,1%	29,2%		6,6%	14,8%		100,0%	100,0%	
<b>2024</b>																		
Enero	2.060.137,82	602.399	3,42	704.589,44	375.586	1,88	828.983,63	1.173.529	0,71	3.740.674,89	1.053.734	3,55	507.449,80	745.578	0,68	7.841.835,58	3.950.826	1,98
Febrero	2.982.552,00	842.834	3,54	688.274,80	460.461	1,49	745.848,43	960.993	0,78	3.597.531,28	1.138.414	3,16	771.033,09	1.325.906	0,58	8.785.239,60	4.728.608	1,86
Marzo	3.152.028,39	766.897	4,11	735.206,59	414.081	1,78	605.836,65	972.040	0,62	3.620.599,45	932.322	3,88	498.752,24	602.520	0,83	8.612.423,32	3.687.860	2,34
Abril	3.013.584,57	1.097.684	2,75	772.781,52	444.655	1,74	896.258,62	1.184.671	0,76	5.365.236,95	1.365.012	3,93	1.142.122,68	1.236.599	0,92	11.189.984,34	5.328.621	2,10
Mayo	3.536.847,91	1.276.094	2,77	898.512,62	534.365	1,68	756.103,43	1.006.733	0,75	5.044.065,34	1.373.874	3,67	1.033.192,06	1.239.984	0,83	11.268.721,36	5.431.050	2,07
Junio																0,00	0,00	0,00
Julio																0,00	0,00	0,00
Agosto																0,00	0,00	0,00
Septiembre																0,00	0,00	0,00
Octubre																0,00	0,00	0,00
Noviembre																0,00	0,00	0,00
Diciembre																0,00	0,00	0,00
<b>TOTAL 2024</b>	14.745.150,69	4.585.908	3,22	3.799.364,97	2.229.148	1,70	3.833.030,76	5.297.966	0,72	21.368.107,91	5.863.356	3,64	3.952.549,87	5.150.587	0,77	47.698.204,20	23.126.965	2,06
% s/ total	30,9%	19,8%		8,0%	9,6%		8,0%	22,9%		44,8%	25,4%		8,3%	22,3%		100,0%	100,0%	
Incr. 2024/23	-7,7%	-0,3%	-7,4%	-10,2%	-9,7%	-0,6%	-5,9%	-12,6%	7,6%	7,2%	-14,3%	25,1%	27,3%	48,7%	-14,4%	0,8%	-1,3%	2,1%



# EXPORTACIONES ESPAÑOLAS POR TIPOS DE VINO Y PRINCIPALES PAÍSES

Canadá	Vino con DOP			Vino sin DOP						Vino espumoso			Otros Vinos			Total vinos		
	Valor	Volumen	Precio	envasado			granel			Valor	Volumen	Precio	Valor	Volumen	Precio	Valor	Volumen	Precio
				Valor	Volumen	Precio	Valor	Volumen	Precio									
<b>TOTAL 2015</b>	61.585.767,82	13.847.983	4,45	3.991.755,41	1.371.814	2,91	5.633.344,65	15.111.910	0,37	8.356.987,47	1.848.381	4,52	5.820.365,47	2.588.321	2,25	85.388.220,82	34.768.409	2,46
% s/ total	72,1%	39,8%		4,7%	3,9%		6,6%	43,5%		9,8%	5,3%		10,3%	7,4%		100,0%	100,0%	
Incr. 2015/14	10,5%	3,8%	6,4%	-5,1%	4,8%	-9,5%	-0,6%	19,3%	-16,6%	15,3%	9,7%	5,1%	14,6%	6,5%	7,7%	100,0%	100,0%	-1,0%
<b>TOTAL 2016</b>	64.643.606,96	14.655.634	4,41	4.222.205,91	1.557.542	2,71	3.984.500,68	9.481.129	0,42	8.816.627,60	1.969.514	4,48	5.362.645,88	2.748.662	1,95	87.029.587,03	30.412.481	2,86
% s/ total	74,3%	48,2%		4,9%	5,1%		4,6%	31,2%		10,1%	6,5%		6,2%	9,0%		100,0%	100,0%	
Incr. 2016/15	5,0%	5,8%	-0,8%	5,8%	13,5%	-6,8%	-29,3%	-37,3%	12,7%	5,5%	6,6%	-1,0%	-7,9%	6,2%	-13,2%	100,0%	100,0%	16,5%
<b>TOTAL 2017</b>	71.000.285,73	15.221.283	4,66	5.268.364,16	2.286.424	2,30	9.069.904,97	17.419.189	0,52	10.627.669,24	2.305.421	4,61	10.858.695,25	7.147.574	1,52	106.824.919,35	44.379.891	2,41
% s/ total	66,5%	34,3%		4,9%	5,2%		8,5%	39,3%		9,9%	5,2%		10,2%	16,1%		100,0%	100,0%	
Incr. 2017/16	9,8%	3,9%	5,8%	24,8%	46,8%	-15,0%	127,6%	83,7%	23,9%	20,5%	17,1%	3,0%	102,5%	160,0%	-22,1%	22,7%	45,9%	-15,9%
<b>TOTAL 2018</b>	69.767.222,11	15.081.274	4,63	6.572.374,58	2.712.096	2,42	11.860.380,24	16.183.115	0,73	11.162.082,36	2.411.125	4,63	6.828.497,49	2.632.370	2,59	106.190.556,78	39.019.980	2,72
% s/ total	65,7%	38,7%		6,2%	7,0%		10,5%	41,5%		10,5%	6,4%		6,4%	6,7%		100,0%	100,0%	
Incr. 2018/17	-1,7%	-0,9%	-0,8%	24,8%	18,6%	5,2%	30,8%	-7,1%	40,8%	5,0%	4,6%	0,4%	-37,1%	-63,2%	70,7%	-0,6%	-12,1%	13,1%
<b>TOTAL 2019</b>	75.906.038,07	17.138.963	4,43	8.287.123,76	3.275.102	2,53	7.287.501,74	13.081.012	0,56	12.222.990,09	2.473.778	4,94	7.202.451,54	3.065.968	2,35	110.906.105,20	39.034.823	2,84
% s/ total	68,4%	43,9%		7,5%	8,4%		6,6%	33,5%		11,0%	6,3%		6,5%	7,9%		100,0%	100,0%	
Incr. 2019/18	8,8%	13,6%	-4,3%	26,1%	20,8%	4,4%	-38,6%	-19,2%	-24,0%	9,5%	2,6%	6,7%	5,5%	16,5%	-9,4%	4,4%	0,0%	4,4%
<b>TOTAL 2020</b>	82.248.794,99	17.459.971	4,71	8.693.457,59	3.327.416	2,61	4.649.438,79	6.954.059	0,67	13.122.076,69	2.675.466	4,90	7.521.091,86	3.935.288	1,91	116.234.859,92	34.352.200	3,38
% s/ total	74,2%	44,7%		7,8%	8,5%		4,2%	17,8%		11,8%	6,9%		6,8%	10,1%		104,8%	88,0%	
Incr. 2020/19	8,4%	1,9%	6,4%	4,9%	1,6%	3,3%	-36,2%	-46,8%	20,0%	7,4%	8,2%	-0,7%	4,4%	28,4%	-18,6%	4,8%	-12,0%	19,1%
<b>TOTAL 2021</b>	87.172.802,82	17.248.018	5,05	9.368.558,14	3.499.918	2,68	7.947.949,67	17.239.300	0,46	13.959.241,35	2.716.230	5,14	11.216.210,32	7.850.039	1,43	129.664.762,30	48.553.505	2,67
% s/ total	78,6%	44,2%		8,4%	9,0%		7,2%	44,2%		12,6%	7,0%		10,1%	20,1%		116,9%	124,4%	
Incr. 2021/20	6,0%	-1,2%	7,3%	7,8%	5,2%	2,5%	70,9%	147,9%	-31,0%	6,4%	1,5%	4,8%	49,1%	99,5%	-25,2%	11,6%	41,3%	-21,1%
<b>TOTAL 2022</b>	83.966.483,12	15.342.004	5,47	9.978.320,89	3.125.888	3,19	4.651.617,80	6.995.013	0,66	16.918.962,13	2.960.675	5,71	12.497.648,69	7.200.237	1,74	128.013.032,63	35.623.817	3,59
% s/ total	75,7%	39,3%		9,0%	8,0%		4,2%	17,9%		15,3%	7,6%		11,3%	18,4%		115,4%	91,3%	
Incr. 2022/21	-3,7%	-11,1%	8,3%	6,5%	-10,7%	19,3%	-41,5%	-59,4%	44,2%	21,2%	9,0%	11,2%	11,4%	-8,3%	21,5%	-1,3%	-26,6%	34,6%
<b>TOTAL 2023</b>	82.844.503,57	14.769.425	5,61	10.755.091,81	3.775.299	2,85	2.895.092,28	4.731.165	0,81	15.479.926,15	2.793.426	5,54	14.584.969,48	7.698.473	1,89	126.559.583,29	33.767.788	3,75
% s/ total	74,7%	37,8%		9,7%	9,7%		2,6%	12,1%		14,0%	7,2%		13,2%	19,7%		114,1%	86,5%	
Incr. 2023/22	-1,3%	-3,7%	2,5%	7,8%	20,8%	-10,8%	-37,8%	-32,4%	-8,0%	-8,5%	-5,6%	-3,0%	16,7%	6,9%	9,1%	-1,1%	-5,2%	4,3%
Enero	5.703.260,87	1.072.915	5,32	798.616,07	252.949	3,16	218.487,69	369.321	0,59	716.394,50	136.948	5,23	569.375,84	361.906	1,57	8.006.134,97	2.194.039	3,65
Febrero	6.695.649,87	1.134.892	5,90	646.904,39	200.760	3,22	274.600,95	485.943	0,57	1.087.288,23	190.997	5,69	1.194.711,09	445.328	2,68	9.899.154,53	2.457.920	4,03
Marzo	8.575.992,48	1.585.552	5,41	926.070,83	313.900	2,95	193.810,08	299.108	0,65	1.435.367,19	260.116	5,52	1.335.433,91	576.052	2,32	12.466.674,49	3.034.728	4,11
Abril	5.498.707,61	950.641	5,78	729.082,27	221.749	3,29	121.602,97	188.143	0,65	607.940,09	103.544	5,87	811.153,50	416.935	1,95	7.768.486,44	1.881.012	4,13
Mayo	8.130.160,80	1.484.018	5,48	1.095.952,67	344.353	3,18	377.185,47	663.241	0,57	1.527.655,25	281.098	5,43	1.263.149,00	1.051.205	1,20	12.394.103,19	3.823.915	3,24
Junio	0,00	0,00	0,00	0,00	0,00	0,00	0,00	0,00	0,00	0,00	0,00	0,00	0,00	0,00	0,00	0,00	0,00	0,00
Julio	0,00	0,00	0,00	0,00	0,00	0,00	0,00	0,00	0,00	0,00	0,00	0,00	0,00	0,00	0,00	0,00	0,00	0,00
Agosto	0,00	0,00	0,00	0,00	0,00	0,00	0,00	0,00	0,00	0,00	0,00	0,00	0,00	0,00	0,00	0,00	0,00	0,00
Septiembre	0,00	0,00	0,00	0,00	0,00	0,00	0,00	0,00	0,00	0,00	0,00	0,00	0,00	0,00	0,00	0,00	0,00	0,00
Octubre	0,00	0,00	0,00	0,00	0,00	0,00	0,00	0,00	0,00	0,00	0,00	0,00	0,00	0,00	0,00	0,00	0,00	0,00
Noviembre	0,00	0,00	0,00	0,00	0,00	0,00	0,00	0,00	0,00	0,00	0,00	0,00	0,00	0,00	0,00	0,00	0,00	0,00
Diciembre	0,00	0,00	0,00	0,00	0,00	0,00	0,00	0,00	0,00	0,00	0,00	0,00	0,00	0,00	0,00	0,00	0,00	0,00
<b>PARCIAL 2023</b>	34.603.771,63	6.228.018	5,56	4.196.626,23	1.333.711	3,15	1.185.687,16	2.005.756	0,59	5.374.645,26	972.703	5,53	5.173.823,34	2.851.426	1,81	50.534.553,62	13.391.614	3,77
	68,5%	46,5%		8,3%	10,0%		2,3%	15,0%		10,6%	7,3%		10,2%	21,3%		100,0%	100,0%	
<b>2024</b>																		
Enero	6.841.462,01	1.140.945	6,00	971.461,02	347.945	2,79	215.996,22	311.340	0,69	842.620,93	150.459	5,60	900.150,50	554.304	1,62	9.771.690,68	2.504.993	3,90
Febrero	6.295.946,68	1.161.290	5,42	879.944,20	264.317	3,33	154.899,59	177.472	0,87	1.476.541,79	243.946	6,05	1.122.058,18	542.488	2,07	9.929.390,44	2.389.513	4,16
Marzo	7.404.722,16	1.350.054	5,48	1.076.093,53	337.666	3,19	377.601,45	584.789	0,65	880.047,29	160.119	5,50	743.923,28	247.219	3,01	10.482.387,71	2.679.847	3,91
Abril	7.197.119,18	1.270.573	5,66	1.378.461,12	488.051	2,82	256.597,06	389.578	0,66	1.211.202,13	199.125	6,08	712.155,49	231.041	3,08	10.755.534,98	2.578.368	4,17
Mayo	7.049.563,72	1.266.608	5,57	1.094.311,30	368.388	2,97	352.762,85	504.790	0,70	1.060.977,09	202.393	5,24	997.068,46	420.004	2,37	10.554.683,42	2.762.183	3,82
Junio																0,00	0,00	0,00
Julio																0,00	0,00	0,00
Agosto																0,00	0,00	0,00
Septiembre																0,00	0,00	0,00
Octubre																0,00	0,00	0,00
Noviembre																0,00	0,00	0,00
Diciembre																0,00	0,00	0,00
<b>TOTAL 2024</b>	34.788.813,75	6.189.470	5,62	5.400.271,17	1.806.367	2,99	1.357.857,17	1.967.969	0,69	5.471.389,23	956.042	5,72	4.475.355,91	1.995.056	2,24	51.493.687,23	12.914.904	3,99
% s/ total	67,6%	47,9%		10,5%	14,0%		2,6%	8,7%		10,6%	7,4%		8,7%	15,4%		100,0%	100,0%	
Incr. 2024/23	0,5%	-0,6%	1,2%	28,7%	35,4%	-5,0%	14,5%	-1,9%	16,7%	1,8%	-1,7%	3,6%	-13,5%	-30,0%	23,6%	1,9%	-3,6%	5,7%

# EXPORTACIONES ESPAÑOLAS POR TIPOS DE VINO Y PRINCIPALES PAÍSES

China	Vino con DOP			Vino sin DOP						Vino espumoso			Otros Vinos			Total vinos		
	Valor	Volumen	Precio	envasado			granel			Valor	Volumen	Precio	Valor	Volumen	Precio	Valor	Volumen	Precio
				Valor	Volumen	Precio	Valor	Volumen	Precio									
<b>TOTAL 2015</b>	65.533.336,97	29.756.789	2,20	32.850.016,64	25.102.086	1,31	9.315.697,58	19.465.231	0,48	4.475.216,84	2.005.672	2,23	7.392.271,90	5.045.146	1,47	119.566.539,93	81.374.924	1,47
% s/ total	54,8%	36,6%		27,5%	30,8%		7,8%	23,9%		2,7%	2,5%		6,2%	6,2%		100,0%	100,0%	
Incr. 2015/14	37,4%	45,3%	-5,5%	37,6%	43,3%	-4,0%	36,1%	31,9%	3,2%	5,6%	10,1%	-4,1%	-18,5%	-22,3%	4,9%	30,3%	33,3%	-2,2%
<b>TOTAL 2016</b>	80.862.758,64	36.573.245	2,21	43.909.008,70	34.526.805	1,27	12.688.402,77	23.360.903	0,54	3.613.745,01	1.756.194	2,06	10.349.101,25	7.464.831	1,39	151.423.016,37	103.681.978	1,46
% s/ total	53,4%	35,3%		29,0%	33,3%		8,4%	22,5%		2,4%	1,7%		6,8%	7,2%		100,0%	100,0%	
Incr. 2016/15	23,4%	22,9%	0,4%	33,7%	33,7%	-2,8%	36,2%	20,0%	13,5%	-19,2%	-12,4%	-7,8%	40,0%	48,0%	-5,4%	26,7%	27,4%	-0,6%
<b>TOTAL 2017</b>	96.027.437,02	38.993.592	2,46	47.830.350,75	38.206.213	1,25	31.546.166,69	67.002.970	0,47	3.721.010,73	1.665.403	2,23	11.081.458,35	7.866.601	1,41	190.206.423,54	153.734.779	1,24
% s/ total	50,5%	25,4%		25,1%	24,9%		16,6%	43,6%		2,0%	1,1%		5,8%	5,1%		100,0%	100,0%	
Incr. 2017/16	18,8%	6,6%	11,4%	8,9%	10,7%	-1,6%	148,6%	186,8%	-13,3%	3,0%	-5,2%	8,6%	7,1%	5,4%	1,6%	25,6%	48,3%	-15,3%
<b>TOTAL 2018</b>	87.995.263,87	32.199.123	2,73	45.832.904,89	31.566.405	1,45	8.278.023,65	10.280.789	0,81	2.549.990,00	977.045	2,61	11.724.565,34	6.815.866	1,72	156.380.747,75	81.839.228	1,91
% s/ total	56,3%	39,3%		29,3%	38,6%		5,3%	12,6%		1,6%	1,2%		7,5%	8,3%		100,0%	100,0%	
Incr. 2018/17	-8,4%	-17,4%	11,0%	-4,2%	-17,4%	16,0%	-73,8%	-84,7%	71,0%	-31,5%	-41,3%	16,8%	5,8%	-13,4%	22,1%	-17,8%	-46,8%	54,4%
<b>TOTAL 2019</b>	78.428.675,39	28.816.450	2,72	36.821.617,29	24.932.811	1,48	7.568.283,23	14.579.263	0,52	3.328.433,31	1.583.274	2,10	11.904.272,00	7.848.146	1,52	138.051.281,22	77.759.944	1,78
% s/ total	56,8%	37,1%		26,7%	32,1%		5,5%	18,7%		2,4%	2,0%		8,6%	10,1%		100,0%	100,0%	
Incr. 2019/18	-10,9%	-10,5%	-0,4%	-19,7%	-21,0%	1,7%	-8,6%	41,8%	-35,5%	30,5%	62,0%	-19,5%	1,5%	15,1%	-11,8%	-11,7%	-5,0%	-7,1%
<b>TOTAL 2020</b>	49.679.796,74	18.397.442	2,70	28.056.279,53	19.525.912	1,44	6.514.351,99	12.072.217	0,54	2.528.738,04	1.056.527	2,39	14.244.928,57	12.259.660	1,16	101.024.094,87	63.311.758	1,60
% s/ total	36,0%	23,7%		20,3%	25,1%		4,7%	15,5%		1,8%	1,4%		10,3%	15,8%		73,2%	81,4%	
Incr. 2020/19	-36,7%	-36,2%	-0,8%	-23,8%	-21,7%	-2,7%	-13,9%	-17,2%	3,9%	-24,0%	-33,3%	13,9%	19,7%	56,2%	-23,4%	-26,8%	-18,6%	-10,1%
<b>TOTAL 2021</b>	66.493.708,48	22.092.133	3,01	35.012.814,81	26.093.543	1,34	9.213.540,43	19.538.238	0,47	3.261.315,52	1.044.658	3,12	27.882.163,59	23.304.687	1,20	141.863.542,83	92.073.259	1,54
% s/ total	48,2%	28,4%		25,4%	33,6%		6,7%	25,1%		2,4%	1,3%		20,2%	30,0%		102,8%	118,4%	
Incr. 2021/20	33,8%	20,1%	11,5%	24,8%	33,6%	-6,6%	41,4%	61,8%	-12,6%	29,0%	-1,1%	30,4%	95,7%	90,1%	3,0%	40,4%	45,4%	-3,4%
<b>TOTAL 2022</b>	45.083.006,46	13.491.616	3,34	21.020.584,73	12.879.321	1,63	14.460.169,74	15.247.517	0,95	2.587.721,30	792.427	3,27	29.071.007,52	19.507.355	1,49	112.222.489,75	61.918.236	1,81
% s/ total	32,7%	17,4%		15,2%	16,6%		10,5%	19,6%		1,9%	1,0%		21,1%	25,1%		81,3%	79,6%	
Incr. 2022/21	-32,2%	-38,9%	11,0%	-40,0%	-50,6%	21,6%	56,9%	-22,0%	101,1%	-20,7%	-24,1%	4,6%	4,3%	-16,3%	24,6%	-20,9%	-32,8%	17,6%
<b>TOTAL 2023</b>	34.897.081,61	8.749.436	3,99	13.374.008,04	6.967.848	1,92	9.735.916,46	6.867.503	1,42	1.578.495,40	516.660	3,06	28.159.681,32	18.848.156	1,49	87.745.182,83	41.949.603	2,09
% s/ total	25,3%	11,3%		9,7%	9,0%		7,1%	8,8%		1,1%	0,7%		20,4%	24,2%		63,6%	53,9%	
Incr. 2023/22	-22,6%	-35,1%	19,4%	-36,4%	-45,9%	17,6%	-32,7%	-55,0%	49,5%	-39,0%	-34,8%	-6,4%	-3,1%	-3,4%	0,3%	-21,8%	-32,3%	15,4%
Enero	1.445.984,97	336.048	4,30	559.125,81	267.345	2,09	123.803,75	231.528	0,53	85.257,78	36.967	2,31	1.656.830,03	941.219	1,76	3.870.982,34	1.813.107	2,13
Febrero	2.780.915,22	692.864	4,01	609.707,47	333.401	1,83	1.325.610,45	887.709	1,49	100.036,57	19.748	5,07	2.298.902,70	1.593.302	1,44	7.115.172,41	3.527.024	2,02
Marzo	3.142.166,19	796.639	3,94	957.053,67	490.523	1,95	1.105.812,32	832.274	1,33	148.703,23	45.219	3,29	3.426.362,35	2.222.331	1,54	8.780.097,76	4.386.986	2,00
Abril	3.604.260,72	958.721	3,76	1.171.556,07	611.681	1,92	2.745.873,17	1.246.694	2,20	220.752,09	69.589	3,17	2.623.771,51	1.530.221	1,71	10.366.213,56	4.416.906	2,35
Mayo	3.678.636,63	993.854	3,70	1.217.088,81	665.419	1,83	1.166.607,45	909.406	1,28	203.879,63	67.393	3,03	4.291.313,72	2.651.811	1,62	10.557.526,24	5.287.883	2,00
Junio	0,00	0,00	0,00	0,00	0,00	0,00	0,00	0,00	0,00	0,00	0,00	0,00	0,00	0,00	0,00	0,00	0,00	0,00
Julio	0,00	0,00	0,00	0,00	0,00	0,00	0,00	0,00	0,00	0,00	0,00	0,00	0,00	0,00	0,00	0,00	0,00	0,00
Agosto	0,00	0,00	0,00	0,00	0,00	0,00	0,00	0,00	0,00	0,00	0,00	0,00	0,00	0,00	0,00	0,00	0,00	0,00
Septiembre	0,00	0,00	0,00	0,00	0,00	0,00	0,00	0,00	0,00	0,00	0,00	0,00	0,00	0,00	0,00	0,00	0,00	0,00
Octubre	0,00	0,00	0,00	0,00	0,00	0,00	0,00	0,00	0,00	0,00	0,00	0,00	0,00	0,00	0,00	0,00	0,00	0,00
Noviembre	0,00	0,00	0,00	0,00	0,00	0,00	0,00	0,00	0,00	0,00	0,00	0,00	0,00	0,00	0,00	0,00	0,00	0,00
Diciembre	0,00	0,00	0,00	0,00	0,00	0,00	0,00	0,00	0,00	0,00	0,00	0,00	0,00	0,00	0,00	0,00	0,00	0,00
<b>PARCIAL 2023</b>	14.651.943,73	3.778.126	3,88	4.514.531,83	2.368.369	1,91	6.467.707,14	4.107.611	1,57	758.629,30	238.916	3,18	14.297.180,31	8.938.884	1,60	40.689.992,31	19.431.906	2,09
% s/ total	36,0%	19,4%		11,1%	12,2%		15,9%	21,1%		1,9%	1,2%		35,1%	46,0%		100,0%	100,0%	
<b>2024</b>																		
Enero	1.480.818,56	311.169	4,76	553.895,90	221.346	2,50	82.231,72	121.211	0,68	89.955,87	27.954	3,22	3.550.252,48	2.480.188	1,43	5.757.154,53	3.161.868	1,82
Febrero	2.441.839,60	585.183	4,17	914.716,86	523.191	1,75	155.337,05	312.058	0,50	166.670,86	56.002	2,98	4.579.536,58	3.103.226	1,48	8.258.100,95	4.579.660	1,80
Marzo	3.105.839,62	928.972	3,34	794.887,54	459.492	1,73	117.938,06	239.992	0,49	193.938,61	55.379	3,50	2.803.792,22	1.566.245	1,79	7.016.396,05	3.250.080	2,16
Abril	2.277.880,06	552.413	4,12	1.820.295,19	685.127	2,66	143.392,11	173.861	0,82	332.762,48	105.342	3,16	2.872.626,37	1.735.074	1,66	7.446.956,21	3.251.817	2,29
Mayo	3.163.324,63	677.086	4,67	913.469,55	457.517	2,00	228.781,26	312.566	0,73	156.059,52	38.893	4,01	3.104.487,89	1.794.184	1,73	7.566.122,85	3.280.246	2,31
Junio																0,00	0,00	
Julio																0,00	0,00	
Agosto																0,00	0,00	
Septiembre																0,00	0,00	
Octubre																0,00	0,00	
Noviembre																0,00	0,00	
Diciembre																0,00	0,00	
<b>TOTAL 2024</b>	12.469.702,47	3.054.823	4,08	4.997.265,04	2.346.673	2,13	727.680,20	1.159.688	0,63	939.387,34	283.570	3,31	16.910.695,54	10.678.917	1,58	36.044.730,59	17.523.671	2,06
% s/ total	34,6%	17,4%		13,9%	13,4%		2,0%	6,6%		2,6%	1,6%		46,9%	60,9%		100,0%	100,0%	
Incr. 2024/23	-14,9%	-19,1%	5,3%	10,7%	-0,9%	11,7%	-88,7%	-71,8%	-60,1%	23,8%	18,7%	4,3%	18,3%	19,5%	-1,0%	-11,4%	-9,8%	-1,8%

# EXPORTACIONES ESPAÑOLAS POR TIPOS DE VINO Y PRINCIPALES PAÍSES

Dinamarca	Vino con DOP			Vino sin DOP						Vino espumoso			Otros Vinos			Total vinos			
	Valor	Volumen	Precio	envasado			granel			Valor	Volumen	Precio	Valor	Volumen	Precio	Valor	Volumen	Precio	
				Valor	Volumen	Precio	Valor	Volumen	Precio										
<b>TOTAL 2015</b>	25.031.212,87	7.882.057	3,18	6.226.228,58	6.536.713	0,95	4.925.115,49	8.516.386	0,58	3.992.021,33	1.249.843	3,19	2.940.787,48	5.629.585	0,52	43.115.365,75	29.814.584	1,45	
% s/ total	58,1%	26,4%		14,4%	21,9%		21,9%	28,6%		9,3%	4,2%		6,8%	19,9%		100,0%	100,0%		
Incr. 2015/14	0,6%	-6,4%	7,4%	-34,8%	-23,5%	-14,7%	27,3%	45,6%	-12,6%	9,5%	18,8%	-7,8%	15,5%	26,9%	-9,0%	-3,1%	100,0%	5,4%	-8,0%
<b>TOTAL 2016</b>	25.936.205,91	8.514.022	3,05	5.974.895,35	5.980.907	1,00	5.241.157,53	9.114.925	0,58	4.465.850,64	1.436.929	3,11	3.430.299,76	6.393.993	0,54	45.048.409,19	31.440.776	1,43	
% s/ total	57,6%	27,1%		13,3%	19,0%		11,6%	29,0%		9,9%	4,6%		7,6%	20,3%		100,0%	100,0%		
Incr. 2016/15	3,4%	7,8%	-4,1%	-4,1%	-8,5%	4,9%	6,5%	7,0%	-0,5%	11,9%	-8,5%	-2,7%	15,6%	11,9%	3,4%	4,3%	100,0%	5,1%	-0,8%
<b>TOTAL 2017</b>	23.645.918,13	7.452.162	3,17	5.947.472,99	5.277.254	1,13	8.019.117,18	12.492.412	0,64	4.818.483,22	1.434.111	3,36	3.934.319,17	6.834.533	0,58	46.365.310,69	33.490.472	1,38	
% s/ total	51,0%	22,3%		12,8%	15,8%		17,3%	37,3%		10,4%	4,3%		8,5%	20,4%		100,0%	100,0%		
Incr. 2017/16	-8,8%	-12,5%	4,2%	-0,5%	-11,8%	12,8%	53,0%	37,1%	11,6%	7,9%	-0,2%	8,1%	14,7%	6,9%	7,3%	2,9%	100,0%	6,5%	-3,4%
<b>TOTAL 2018</b>	21.162.960,60	6.090.289	3,47	7.230.413,92	5.484.575	1,32	12.359.364,38	12.906.013	0,96	5.611.566,59	1.621.069	3,46	4.040.326,64	6.608.489	0,61	50.404.622,13	32.710.435	1,54	
% s/ total	42,0%	18,6%		14,3%	16,8%		11,1%	39,5%		11,1%	5,0%		8,0%	20,2%		100,0%	100,0%		
Incr. 2018/17	-10,5%	-18,3%	9,5%	21,6%	3,9%	17,0%	54,1%	3,3%	49,2%	16,5%	13,0%	3,0%	2,7%	-3,3%	6,2%	8,7%	100,0%	-2,3%	11,3%
<b>TOTAL 2019</b>	21.465.339,55	6.147.484	3,49	7.927.001,32	5.721.861	1,39	9.208.872,85	11.415.677	0,81	5.526.549,59	1.395.819	3,96	4.201.208,14	8.700.185	0,48	48.328.971,45	33.381.026	1,45	
% s/ total	44,4%	18,4%		16,4%	17,1%		19,1%	34,2%		11,4%	4,2%		8,7%	26,1%		100,0%	100,0%		
Incr. 2019/18	1,4%	0,9%	0,5%	9,6%	4,3%	5,1%	-25,5%	-11,5%	-15,8%	-1,5%	-13,9%	14,4%	4,0%	31,7%	-21,0%	-4,1%	100,0%	2,1%	-6,0%
<b>TOTAL 2020</b>	25.293.295,83	6.541.400	3,87	7.953.141,13	5.832.771	1,36	8.645.373,56	11.120.809	0,78	5.209.566,39	1.342.457	3,88	3.193.162,98	4.749.125	0,67	50.294.539,89	29.586.562	1,70	
% s/ total	50,3%	22,1%		15,8%	19,7%		17,2%	37,6%		10,4%	4,5%		6,3%	16,1%		100,0%	100,0%		
Incr. 2020/19	17,8%	6,4%	10,7%	0,3%	-1,9%	-1,6%	-6,1%	-2,6%	-3,6%	-5,7%	-3,8%	-2,0%	-24,0%	-45,4%	39,2%	4,1%	100,0%	-11,4%	17,4%
<b>TOTAL 2021</b>	25.938.779,04	6.035.610	4,30	9.136.201,95	5.947.632	1,54	7.909.748,08	11.940.857	0,66	5.519.771,43	1.519.992	3,63	4.917.265,02	7.653.039	0,64	53.421.765,52	33.097.130	1,61	
% s/ total	48,6%	18,2%		17,1%	18,0%		14,3%	36,1%		10,3%	3,6%		9,2%	23,1%		100,0%	100,0%		
Incr. 2021/20	2,6%	-7,7%	11,1%	14,9%	2,0%	12,7%	-8,5%	7,4%	-14,8%	6,0%	13,2%	-6,4%	54,0%	61,1%	-4,4%	6,2%	11,9%	11,9%	-5,0%
<b>TOTAL 2022</b>	24.838.516,05	5.007.130	4,96	7.777.583,36	4.932.639	1,58	9.155.372,65	12.198.367	0,75	6.777.124,29	1.774.251	3,82	5.046.095,14	5.934.534	0,85	53.594.691,49	29.846.921	1,80	
% s/ total	46,3%	16,8%		14,5%	17,1%		17,1%	40,9%		12,6%	5,9%		9,4%	19,9%		100,0%	100,0%		
Incr. 2022/21	-4,2%	-17,0%	15,4%	-14,9%	-17,1%	2,6%	15,7%	2,2%	13,3%	22,8%	16,7%	5,2%	2,6%	-22,5%	32,3%	0,3%	100,0%	-9,8%	11,2%
<b>TOTAL 2023</b>	22.941.087,13	4.118.762	5,57	9.512.631,53	5.249.163	1,81	9.610.625,71	11.900.386	0,81	6.167.303,10	1.539.888	4,01	5.640.604,32	5.591.253	1,01	53.872.251,79	28.399.452	1,90	
% s/ total	42,6%	14,5%		17,7%	18,5%		17,8%	41,9%		11,4%	5,4%		10,5%	19,7%		100,0%	100,0%		
Incr. 2023/22	-7,6%	-17,7%	12,3%	22,3%	6,4%	14,9%	5,0%	-2,4%	7,6%	-9,0%	-13,2%	4,9%	11,8%	-5,8%	18,6%	0,5%	100,0%	-4,8%	5,6%
Enero	1.383.937,59	205.551	6,73	774.316,01	453.172	1,71	750.187,16	1.088.904	0,69	289.155,66	83.652	3,46	280.667,30	353.516	0,79	3.478.263,72	2.184.795	1,59	
Febrero	2.248.683,45	459.194	4,90	756.004,48	421.013	1,80	977.769,61	1.123.580	0,87	759.434,49	172.535	4,40	381.294,01	313.284	1,22	5.123.186,04	2.489.606	2,06	
Marzo	2.375.966,08	535.191	4,44	603.946,31	366.784	1,65	687.464,18	744.998	0,92	433.621,92	114.539	3,79	624.232,81	608.372	1,03	4.725.231,30	2.369.884	1,99	
Abril	1.336.268,73	250.025	5,34	759.043,11	556.518	1,36	591.079,03	634.130	0,93	465.609,08	102.904	4,52	435.732,00	284.810	1,53	3.587.731,95	1.828.387	1,96	
Mayo	2.469.141,65	406.651	6,07	741.939,11	389.618	1,90	1.241.009,74	1.614.815	0,77	541.114,24	115.118	4,70	712.981,73	552.256	1,29	5.706.186,47	3.078.458	1,85	
Junio	0,00	0,00	0,00	0,00	0,00	0,00	0,00	0,00	0,00	0,00	0,00	0,00	0,00	0,00	0,00	0,00	0,00	0,00	0,00
Julio	0,00	0,00	0,00	0,00	0,00	0,00	0,00	0,00	0,00	0,00	0,00	0,00	0,00	0,00	0,00	0,00	0,00	0,00	0,00
Agosto	0,00	0,00	0,00	0,00	0,00	0,00	0,00	0,00	0,00	0,00	0,00	0,00	0,00	0,00	0,00	0,00	0,00	0,00	0,00
Septiembre	0,00	0,00	0,00	0,00	0,00	0,00	0,00	0,00	0,00	0,00	0,00	0,00	0,00	0,00	0,00	0,00	0,00	0,00	0,00
Octubre	0,00	0,00	0,00	0,00	0,00	0,00	0,00	0,00	0,00	0,00	0,00	0,00	0,00	0,00	0,00	0,00	0,00	0,00	0,00
Noviembre	0,00	0,00	0,00	0,00	0,00	0,00	0,00	0,00	0,00	0,00	0,00	0,00	0,00	0,00	0,00	0,00	0,00	0,00	0,00
Diciembre	0,00	0,00	0,00	0,00	0,00	0,00	0,00	0,00	0,00	0,00	0,00	0,00	0,00	0,00	0,00	0,00	0,00	0,00	0,00
<b>PARCIAL 2023</b>	9.813.997,50	1.856.612	5,29	3.635.249,02	2.187.105	1,66	4.247.509,72	5.206.427	0,82	2.488.935,39	588.748	4,23	2.434.907,85	2.112.238	1,15	22.620.599,48	11.951.130	1,89	
% s/ total	43,4%	15,5%		16,1%	18,3%		18,8%	43,6%		11,0%	4,9%		10,8%	17,7%		100,0%	100,0%		
<b>2024</b>																			
Enero	1.670.768,16	320.013	5,22	838.008,17	574.400	1,46	494.720,41	566.066	0,87	320.415,22	83.730	3,83	396.490,83	695.899	0,57	3.720.402,79	2.240.108	1,66	
Febrero	2.322.638,73	462.032	5,03	1.126.756,11	599.794	1,88	942.361,76	1.207.333	0,78	441.711,05	124.866	3,54	469.128,49	473.356	0,99	5.302.596,14	2.867.381	1,85	
Marzo	2.428.161,03	332.557	7,30	807.023,44	488.281	1,65	712.915,48	829.139	0,86	448.509,26	126.891	3,53	573.579,72	499.079	1,15	4.970.188,93	2.275.947	2,18	
Abril	2.195.332,16	470.758	4,66	1.106.971,35	631.650	1,75	927.022,31	832.858	1,11	589.721,40	144.885	4,07	739.953,65	676.943	1,09	5.559.000,87	2.757.094	2,02	
Mayo	2.588.972,58	474.426	5,46	1.043.378,88	512.199	2,04	877.206,88	890.225	0,99	569.306,80	141.807	4,01	681.013,92	641.567	1,06	5.759.879,06	2.660.224	2,17	
Junio																0,00	0,00	0,00	
Julio																0,00	0,00	0,00	
Agosto																0,00	0,00	0,00	
Septiembre																0,00	0,00	0,00	
Octubre																0,00	0,00	0,00	
Noviembre																0,00	0,00	0,00	
Diciembre																0,00	0,00	0,00	
<b>TOTAL 2024</b>	11.205.872,66	2.059.786	5,44	4.922.137,95	2.806.324	1,75	3.954.226,84	4.325.621	0,91	2.369.663,73	622.179	3,81	2.860.166,61	2.986.844	0,96	25.312.067,79	12.800.754	1,98	
% s/ total	44,3%	16,1%		19,4%	21,9%		15,6%	33,8%		9,4%	2,9%		11,3%	23,3%		100,0%	100,0%		
Incr. 2024/23	14,2%	10,9%	2,9%	35,4%	28,3%	5,5%	-6,9%	-16,9%	12,1%	-4,8%	5,7%	-9,9%	17,5%	41,4%	-16,9%	11,9%	100,0%	7,1%	4,5%

# EXPORTACIONES ESPAÑOLAS POR TIPOS DE VINO Y PRINCIPALES PAÍSES

Estados Unidos	Vino con DOP			Vino sin DOP						Vino espumoso			Otros Vinos			Total vinos		
	Valor	Volumen	Precio	envasado			granel			Valor	Volumen	Precio	Valor	Volumen	Precio	Valor	Volumen	Precio
				Valor	Volumen	Precio	Valor	Volumen	Precio									
<b>TOTAL 2015</b>	171.638.206,32	34.749.947	4,94	25.859.961,94	9.108.503	2,84	2.331.281,80	2.457.814	0,95	64.171.022,37	17.597.937	3,65	31.948.659,99	17.177.430	1,86	295.949.132,42	81.091.631	3,65
% s/ total	66,0%	36,0%		9,9%	9,4%		0,9%	2,5%		24,7%	18,3%		12,3%	17,8%		113,8%	84,1%	
Incr. 2015/14	8,8%	-1,0%	9,9%	-3,3%	-6,5%	3,4%	-13,3%	-31,9%	27,3%	27,8%	10,7%	15,5%	8,8%	-4,4%	13,6%	10,9%	-1,5%	12,8%
<b>TOTAL 2016</b>	182.872.332,56	36.931.374	4,95	25.569.590,56	8.794.267	2,91	3.612.764,24	3.862.069	0,94	69.273.419,21	19.197.788	3,61	36.853.914,40	22.141.788	1,66	318.182.020,97	90.927.286	3,50
% s/ total	57,5%	40,6%		8,0%	9,7%		1,1%	4,2%		21,8%	21,1%		11,6%	24,4%		100,0%	100,0%	
Incr. 2016/15	6,5%	6,3%	0,3%	-1,1%	-3,4%	2,4%	55,0%	57,1%	-1,4%	8,0%	9,1%	-1,0%	15,4%	29,1%	-10,6%	7,5%	12,2%	-4,1%
<b>TOTAL 2017</b>	184.651.316,15	36.806.345	5,02	24.536.188,15	9.418.191	2,61	8.235.578,86	10.625.644	0,78	69.725.232,45	19.624.065	3,55	46.446.608,71	24.015.254	1,93	333.594.924,32	100.489.499	3,32
% s/ total	55,4%	36,6%		7,4%	9,4%		2,5%	10,6%		20,9%	19,5%		13,9%	23,9%		100,0%	100,0%	
Incr. 2017/16	1,0%	-0,3%	1,3%	-4,0%	7,1%	-10,4%	128,0%	175,1%	-17,1%	0,7%	2,2%	-1,5%	26,0%	8,5%	16,2%	4,8%	10,5%	-5,1%
<b>TOTAL 2018</b>	176.301.121,14	35.005.745	5,04	25.821.951,47	9.567.094	2,70	4.934.136,53	4.177.555	1,18	76.206.442,93	21.467.158	3,55	42.263.564,97	20.243.777	2,09	325.126.854,44	90.461.997	3,32
% s/ total	54,2%	38,7%		7,9%	10,6%		1,5%	4,6%		23,4%	23,7%		13,0%	22,4%		100,0%	100,0%	
Incr. 2018/17	-4,5%	-4,9%	0,4%	5,2%	1,6%	3,6%	-40,1%	-60,7%	52,4%	9,3%	9,4%	-0,1%	-9,0%	-15,7%	7,9%	-2,5%	-10,0%	0,0%
<b>TOTAL 2019</b>	177.910.069,67	32.551.095	5,47	29.398.627,60	11.102.483	2,65	4.390.694,35	4.040.183	1,09	69.016.478,68	22.097.374	3,12	43.297.033,48	19.906.527	2,18	324.012.903,78	89.697.662	3,61
% s/ total	54,9%	36,3%		9,1%	12,4%		1,4%	4,5%		21,3%	24,6%		13,4%	22,2%		100,0%	100,0%	
Incr. 2019/18	0,9%	-7,0%	8,5%	13,9%	16,0%	-1,9%	-11,0%	-3,3%	-8,0%	-9,4%	2,9%	-12,0%	2,4%	-1,7%	4,2%	-0,3%	-0,8%	8,8%
<b>TOTAL 2020</b>	170.232.119,00	32.864.693	5,18	23.898.856,19	9.218.568	2,59	4.413.882,04	4.442.054	0,99	54.140.941,10	17.939.351	3,02	42.442.521,10	21.256.245	2,00	295.128.319,43	85.720.911	3,44
% s/ total	57,7%	38,3%		8,1%	10,8%		1,5%	5,2%		18,3%	20,9%		14,4%	24,8%		100,0%	100,0%	
Incr. 2020/19	-4,3%	1,0%	-5,2%	-18,7%	-17,0%	-2,1%	0,5%	9,9%	-8,6%	-21,6%	-18,8%	-3,4%	-2,0%	6,8%	-8,2%	-8,9%	-4,4%	-4,7%
<b>TOTAL 2021</b>	187.418.595,63	34.421.400	5,44	29.219.349,47	10.221.195	2,86	9.276.525,23	9.747.049	0,95	77.970.316,62	26.010.364	3,00	54.525.095,94	32.409.019	1,68	358.409.882,89	112.809.027	3,18
% s/ total	52,3%	30,5%		8,2%	9,1%		2,6%	8,6%		21,8%	23,1%		15,2%	28,7%		100,0%	100,0%	
Incr. 2021/20	10,1%	4,7%	5,1%	22,3%	10,9%	10,3%	110,2%	119,4%	-4,2%	44,0%	45,0%	-0,7%	28,5%	52,5%	-15,7%	21,4%	31,6%	-7,7%
<b>TOTAL 2022</b>	208.426.048,06	32.181.647	6,48	34.928.630,51	10.849.927	3,22	5.698.105,50	4.346.400	1,31	79.268.070,25	24.320.998	3,26	76.446.370,64	39.628.476	1,93	404.767.224,96	111.327.448	3,64
% s/ total	51,5%	28,9%		8,6%	12,4%		1,4%	3,9%		19,6%	21,8%		18,9%	35,6%		100,0%	100,0%	
Incr. 2022/21	11,2%	-6,5%	18,9%	19,5%	6,2%	12,6%	-38,6%	-55,4%	37,7%	1,7%	-6,5%	8,7%	40,2%	22,3%	14,7%	12,9%	-1,3%	14,4%
<b>TOTAL 2023</b>	190.351.117,45	28.240.560	6,74	30.160.622,09	9.106.627	3,31	3.677.274,16	3.066.971	1,20	73.868.550,35	21.594.933	3,42	78.609.427,03	39.202.606	2,01	376.666.991,08	101.211.697	3,72
% s/ total	47,0%	25,4%		7,5%	8,2%		0,9%	2,8%		18,2%	19,4%		19,4%	35,2%		93,1%	90,9%	
Incr. 2023/22	-8,7%	-12,2%	4,1%	-13,7%	-16,1%	2,9%	-35,5%	-29,4%	-8,5%	-6,8%	-11,2%	5,0%	2,8%	-1,1%	3,9%	-6,9%	-9,1%	2,4%
Enero	13.389.289,93	2.289.093	5,85	2.643.047,19	781.505	3,38	207.501,27	207.157	1,00	4.857.902,55	1.470.314	3,30	7.810.570,58	3.878.534	2,01	28.908.311,52	8.626.603	3,35
Febrero	16.704.038,59	2.641.082	6,32	2.508.640,86	913.817	2,75	321.716,33	292.557	1,10	4.887.729,51	1.573.635	3,11	7.057.017,88	3.469.158	2,03	31.479.143,17	8.890.249	3,54
Marzo	23.016.232,32	2.969.107	7,75	2.732.892,32	756.016	3,61	293.654,92	207.828	1,41	6.183.057,02	1.868.075	3,31	8.983.357,61	4.621.332	1,94	41.209.194,19	10.422.358	3,95
Abril	16.936.693,40	2.421.926	6,99	2.670.945,45	716.658	3,73	260.102,86	203.544	1,28	5.079.467,58	1.432.171	3,55	5.859.823,22	2.953.825	1,98	30.807.032,51	7.728.124	3,99
Mayo	17.897.082,15	2.642.866	6,77	3.650.008,40	1.044.191	3,50	595.470,83	485.171	1,23	5.501.141,09	1.652.863	3,33	8.014.902,76	4.019.710	1,99	35.658.605,23	9.844.801	3,62
Junio	0,00	0,00	0,00	0,00	0,00	0,00	0,00	0,00	0,00	0,00	0,00	0,00	0,00	0,00	0,00	0,00	0,00	0,00
Julio	0,00	0,00	0,00	0,00	0,00	0,00	0,00	0,00	0,00	0,00	0,00	0,00	0,00	0,00	0,00	0,00	0,00	0,00
Agosto	0,00	0,00	0,00	0,00	0,00	0,00	0,00	0,00	0,00	0,00	0,00	0,00	0,00	0,00	0,00	0,00	0,00	0,00
Septiembre	0,00	0,00	0,00	0,00	0,00	0,00	0,00	0,00	0,00	0,00	0,00	0,00	0,00	0,00	0,00	0,00	0,00	0,00
Octubre	0,00	0,00	0,00	0,00	0,00	0,00	0,00	0,00	0,00	0,00	0,00	0,00	0,00	0,00	0,00	0,00	0,00	0,00
Noviembre	0,00	0,00	0,00	0,00	0,00	0,00	0,00	0,00	0,00	0,00	0,00	0,00	0,00	0,00	0,00	0,00	0,00	0,00
Diciembre	0,00	0,00	0,00	0,00	0,00	0,00	0,00	0,00	0,00	0,00	0,00	0,00	0,00	0,00	0,00	0,00	0,00	0,00
<b>PARCIAL 2023</b>	87.943.336,39	12.964.074	6,78	14.205.534,22	4.212.187	3,37	1.678.446,21	1.396.257	1,20	26.509.297,75	7.997.058	3,31	37.725.672,05	18.942.559	1,99	168.062.286,62	45.512.135	3,69
% s/ total	52,3%	28,5%		8,5%	9,3%		1,0%	3,1%		15,8%	17,6%		22,4%	41,6%		100,0%	100,0%	
<b>2024</b>																		
Enero	12.410.852,14	1.932.337	6,42	2.370.933,66	690.165	3,44	209.317,49	185.943	1,13	4.601.572,78	1.331.924	3,45	5.662.729,55	2.817.058	2,01	25.255.405,62	6.957.427	3,63
Febrero	19.325.214,05	2.951.954	6,55	2.841.740,99	831.330	3,42	467.644,40	319.756	1,46	4.444.313,11	1.258.055	3,53	5.631.285,89	2.967.598	1,90	32.710.198,44	8.328.693	3,93
Marzo	19.965.921,07	2.868.325	6,96	2.171.740,42	623.111	3,49	437.117,15	396.960	1,10	5.663.547,00	1.449.659	3,91	5.807.262,06	2.708.658	2,14	34.045.587,70	8.046.713	4,23
Abril	18.063.113,37	2.525.288	7,15	3.177.295,35	821.553	3,87	529.118,03	355.597	1,49	5.647.643,07	1.600.812	3,53	8.053.746,17	3.893.470	2,07	35.470.915,99	9.196.720	3,86
Mayo	19.137.088,29	3.117.778	6,14	3.348.321,91	974.011	3,44	609.552,07	424.325	1,44	5.812.252,69	1.660.392	3,50	4.585.781,78	1.788.357	2,56	33.492.996,74	7.964.863	4,21
Junio																0,00	0,00	0,00
Julio																0,00	0,00	0,00
Agosto																0,00	0,00	0,00
Septiembre																0,00	0,00	0,00
Octubre																0,00	0,00	0,00
Noviembre																0,00	0,00	0,00
Diciembre																0,00	0,00	0,00
<b>TOTAL 2024</b>	88.902.188,92	13.395.682	6,64	13.910.032,33	3.940.170	3,53	2.252.749,14	1.682.581	1,34	26.169.328,65	7.300.842	3,58	29.740.805,45	14.175.141	2,10	160.975.104,49	40.494.416	3,98
% s/ total	55,2%	33,1%		8,6%	9,7%		1,4%	4,2%		16,3%	18,0%		18,5%	35,0%		100,0%	100,0%	
Incr. 2024/23	1,1%	3,3%	-2,2%	-2,1%	-6,5%	4,7%	34,2%	20,5%	11,4%	-1,3%	-8,7%	8,1%	-21,2%	-25,2%	5,3%	-4,2%	-11,0%	7,7%

# EXPORTACIONES ESPAÑOLAS POR TIPOS DE VINO Y PRINCIPALES PAÍSES

Finlandia	Vino con DOP			Vino sin DOP						Vino espumoso			Otros Vinos			Total vinos		
	Valor	Volumen	Precio	envasado			granel			Valor	Volumen	Precio	Valor	Volumen	Precio	Valor	Volumen	Precio
				Valor	Volumen	Precio	Valor	Volumen	Precio									
<b>Total 2015</b>	10.700.137,03	4.101.859	2,61	2.217.283,92	1.116.878	1,99	1.826.485,27	2.404.014	0,76	8.382.098,54	2.451.450	3,42	4.132.858,16	4.635.880	0,89	27.258.862,92	14.710.081	1,85
% s/ total	39,3%	27,9%		8,1%	7,6%		6,7%	16,3%		30,7%	16,7%		15,2%	31,5%		100,0%	100,0%	
Incr. 2015/14	4,4%	-19,2%	-12,4%	9,6%	-1,7%	7,8%	-1,6%	12,3%	-12,4%	-2,0%	-7,3%	5,7%	-19,1%	-7,2%	-12,8%	-1,9%	2,7%	-4,5%
<b>TOTAL 2016</b>	10.495.664,02	3.762.683	2,79	2.016.134,38	1.213.827	1,66	1.953.949,42	2.710.711	0,72	8.907.927,59	2.622.438	3,40	4.062.983,66	4.543.074	0,89	27.436.704,07	14.852.733	1,85
% s/ total	38,3%	25,3%		7,3%	8,2%		7,1%	18,3%		32,5%	17,7%		14,8%	30,6%		100,0%	100,0%	
Incr. 2016/15	-1,9%	-8,3%	6,9%	-9,1%	8,7%	-16,3%	8,0%	13,9%	-5,2%	6,2%	6,9%	-0,7%	-3,9%	-3,5%	-0,3%	0,4%	0,6%	-0,3%
<b>TOTAL 2017</b>	9.664.669,17	3.278.284	2,95	2.230.232,57	1.181.231	1,89	2.297.016,58	2.869.832	0,80	10.442.912,74	2.808.660	3,72	5.364.458,16	6.068.285	0,88	29.999.289,22	16.206.292	1,85
% s/ total	32,2%	20,2%		7,4%	7,3%		7,7%	17,7%		34,8%	17,7%		17,9%	37,4%		100,0%	100,0%	
Incr. 2017/16	-8,6%	-14,8%	5,4%	9,6%	-2,8%	12,0%	14,9%	5,5%	9,9%	14,7%	6,6%	8,6%	24,3%	25,1%	-1,2%	8,5%	8,4%	0,2%
<b>TOTAL 2018</b>	8.176.221,21	2.379.256	3,44	2.493.475,16	1.193.201	2,09	3.478.111,56	3.560.001	0,98	12.237.941,59	3.203.386	3,82	5.570.154,55	6.249.401	0,89	31.955.904,07	16.585.245	1,93
% s/ total	25,6%	14,3%		7,8%	7,2%		10,9%	21,5%		38,3%	19,3%		17,4%	37,7%		100,0%	100,0%	
Incr. 2018/17	-15,4%	-27,4%	16,6%	11,8%	1,0%	10,7%	51,4%	24,0%	22,1%	17,2%	14,1%	2,7%	3,8%	3,0%	0,8%	6,5%	14,1%	4,1%
<b>TOTAL 2019</b>	7.838.810,90	2.450.880	3,20	2.366.911,35	1.164.658	2,03	3.520.872,96	4.055.366	0,87	9.760.962,19	2.419.762	4,03	4.123.370,85	5.805.818	0,71	27.610.928,25	15.896.484	1,74
% s/ total	28,4%	15,4%		8,6%	7,3%		12,8%	25,5%		35,4%	15,2%		14,9%	36,5%		100,0%	100,0%	
Incr. 2019/18	-4,1%	3,0%	-6,9%	-5,1%	-2,4%	-2,7%	1,2%	13,9%	-11,1%	-20,2%	-24,5%	5,6%	-26,0%	-7,1%	-20,3%	-13,6%	-4,2%	-9,9%
<b>TOTAL 2020</b>	7.361.130,62	2.372.652	3,10	2.392.866,04	1.225.416	1,95	4.637.672,41	5.214.430	0,89	8.857.552,56	2.641.510	3,35	3.725.141,83	4.434.112	0,84	26.974.363,46	15.888.120	1,70
% s/ total	27,3%	14,9%		8,9%	7,7%		17,2%	32,8%		32,8%	16,6%		13,8%	27,9%		100,0%	100,0%	
Incr. 2020/19	-6,1%	-3,2%	-3,0%	1,1%	5,2%	-3,9%	31,7%	28,6%	2,4%	-9,3%	9,2%	-16,9%	-3,8%	-23,6%	18,3%	-2,3%	-0,1%	-2,3%
<b>TOTAL 2021</b>	8.038.537,70	2.383.492	3,37	2.232.038,19	1.192.329	1,87	4.521.013,58	6.067.789	0,75	8.312.351,76	2.647.873	3,14	3.955.843,41	4.117.546	0,96	27.059.784,64	16.409.029	1,65
% s/ total	29,7%	14,5%		8,2%	7,3%		16,7%	37,0%		30,7%	16,1%		14,6%	25,1%		100,0%	100,0%	
Incr. 2021/20	9,2%	0,5%	8,7%	-6,7%	-2,7%	-4,1%	-2,5%	16,4%	-16,2%	-6,2%	0,2%	-6,4%	6,2%	-7,1%	14,4%	0,3%	3,3%	-2,9%
<b>TOTAL 2022</b>	8.434.954,96	2.041.226	4,13	2.323.094,44	1.310.363	1,77	5.479.249,53	7.079.898	0,77	8.153.779,55	2.527.297	3,23	3.299.535,34	2.805.677	1,18	27.690.613,82	15.764.461	1,76
% s/ total	30,5%	12,9%		8,4%	8,3%		19,8%	44,9%		29,4%	16,0%		11,9%	17,8%		100,0%	100,0%	
Incr. 2022/21	4,9%	-14,4%	22,5%	4,1%	9,9%	-5,3%	21,2%	16,7%	3,9%	-1,9%	-4,6%	2,8%	-16,6%	-31,9%	22,4%	2,3%	-3,9%	6,5%
<b>TOTAL 2023</b>	7.937.217,20	2.112.285	3,76	1.870.912,14	976.574	1,92	5.699.270,16	7.258.902	0,79	5.883.721,79	1.891.238	3,11	2.971.751,08	2.235.005	1,18	24.362.872,37	14.474.004	1,76
% s/ total	32,6%	14,6%		7,7%	6,7%		23,4%	50,2%		24,2%	13,1%		12,2%	15,4%		100,0%	100,0%	
Incr. 2023/22	-5,9%	3,5%	-9,1%	-19,5%	-25,5%	8,1%	4,0%	2,5%	1,5%	-27,8%	-25,2%	-3,6%	-9,9%	-20,3%	0,0%	-12,0%	-8,2%	0,0%
Enero	527.803,28	131.414	4,02	101.102,75	62.381	1,62	169.764,76	180.751	0,94	240.373,74	79.961	3,01	100.614,30	58.644	1,72	1.139.658,83	513.151	2,22
Febrero	601.104,53	194.294	3,09	152.544,13	115.402	1,32	430.249,42	433.510	0,99	544.986,14	212.322	2,57	220.366,24	160.249	1,38	1.949.250,46	1.115.777	1,75
Marzo	647.386,91	194.700	3,33	209.121,15	123.759	1,69	389.318,22	430.307	0,90	744.629,65	254.073	2,93	236.727,63	198.880	1,19	2.227.183,56	1.201.719	1,85
Abril	810.108,70	200.707	4,04	112.575,86	48.055	2,34	997.294,99	1.428.337	0,70	365.694,89	139.812	2,62	145.766,95	99.773	1,46	2.431.441,39	1.916.684	1,27
Mayo	620.287,14	207.662	2,99	202.968,34	90.009	2,25	706.851,50	986.188	0,72	811.713,79	269.192	3,02	144.162,51	146.498	0,98	2.485.983,28	1.699.549	1,46
Junio	0,00	0,00	0,00	0,00	0,00	0,00	0,00	0,00	0,00	0,00	0,00	0,00	0,00	0,00	0,00	0,00	0,00	0,00
Julio	0,00	0,00	0,00	0,00	0,00	0,00	0,00	0,00	0,00	0,00	0,00	0,00	0,00	0,00	0,00	0,00	0,00	0,00
Agosto	0,00	0,00	0,00	0,00	0,00	0,00	0,00	0,00	0,00	0,00	0,00	0,00	0,00	0,00	0,00	0,00	0,00	0,00
Septiembre	0,00	0,00	0,00	0,00	0,00	0,00	0,00	0,00	0,00	0,00	0,00	0,00	0,00	0,00	0,00	0,00	0,00	0,00
Octubre	0,00	0,00	0,00	0,00	0,00	0,00	0,00	0,00	0,00	0,00	0,00	0,00	0,00	0,00	0,00	0,00	0,00	0,00
Noviembre	0,00	0,00	0,00	0,00	0,00	0,00	0,00	0,00	0,00	0,00	0,00	0,00	0,00	0,00	0,00	0,00	0,00	0,00
Diciembre	0,00	0,00	0,00	0,00	0,00	0,00	0,00	0,00	0,00	0,00	0,00	0,00	0,00	0,00	0,00	0,00	0,00	0,00
<b>PARCIAL 2023</b>	3.206.690,56	928.777	3,45	778.312,23	439.606	1,77	2.693.478,89	3.459.093	0,78	2.707.398,21	955.360	2,83	847.637,63	664.044	1,28	10.233.517,52	6.446.880	1,59
% s/ total	31,3%	14,4%		7,6%	6,8%		26,3%	53,7%		26,5%	14,8%		8,3%	10,3%		100,0%	100,0%	
<b>2024</b>																		
Enero	556.852,31	162.380	3,43	111.164,22	48.800	2,28	389.373,21	423.692	0,92	336.111,14	95.967	3,50	244.549,33	196.914	1,24	1.638.050,21	927.753	1,77
Febrero	682.349,77	149.877	4,55	93.224,40	56.303	1,66	383.617,04	459.419	0,84	473.240,40	112.634	4,20	169.102,70	142.739	1,18	1.801.534,31	920.972	1,96
Marzo	425.472,91	113.793	3,74	188.586,90	111.865	1,69	374.960,58	467.850	0,80	749.899,56	263.856	2,84	297.744,11	308.629	0,96	2.036.664,06	1.265.993	1,61
Abril	784.109,00	157.860	4,97	164.246,19	99.867	1,64	738.286,29	846.004	0,87	777.682,32	305.558	2,55	304.871,94	333.717	0,91	2.769.195,74	1.743.006	1,59
Mayo	888.637,19	267.419	3,32	232.001,62	119.917	1,93	578.301,21	539.033	1,07	684.304,73	265.095	2,58	189.147,61	107.496	1,76	2.572.392,36	1.298.960	1,98
Junio																0,00	0,00	0,00
Julio																0,00	0,00	0,00
Agosto																0,00	0,00	0,00
Septiembre																0,00	0,00	0,00
Octubre																0,00	0,00	0,00
Noviembre																0,00	0,00	0,00
Diciembre																0,00	0,00	0,00
<b>TOTAL 2024</b>	3.337.421,18	851.329	3,92	789.223,33	436.752	1,81	2.464.538,33	2.735.998	0,90	3.021.238,15	1.043.110	2,90	1.205.415,69	1.089.495	1,11	10.817.836,68	6.156.684	1,76
% s/ total	30,9%	13,8%		7,3%	7,1%		22,8%	44,4%		27,9%	16,9%		11,1%	17,7%		100,0%	100,0%	
Incr. 2024/23	4,1%	-8,3%	13,5%	1,4%	-0,6%	2,1%	-8,5%	-20,9%	15,7%	11,6%	9,2%	2,2%	42,2%	64,1%	-13,3%	5,7%	-4,5%	10,7%

# EXPORTACIONES ESPAÑOLAS POR TIPOS DE VINO Y PRINCIPALES PAÍSES

Francia	Vino con DOP			Vino sin DOP						Vino espumoso			Otros Vinos			Total vinos		
	Valor	Volumen	Precio	envasado		Precio	granel		Precio	Valor	Volumen	Precio	Valor	Volumen	Precio	Valor	Volumen	Precio
				Valor	Volumen		Valor	Volumen										
<b>TOTAL 2015</b>	32.707.681,97	14.343.432	2,28	25.134.533,50	34.229.385	0,73	161.121.699,72	502.142.743	0,32	26.633.262,52	21.379.547	1,25	52.290.277,71	117.335.343	0,45	297.887.455,42	689.430.450	0,43
% s/ total	11,0%	2,1%		8,4%	5,0%		54,1%	72,8%		8,9%	3,1%		17,6%	17,0%		100,0%	100,0%	
Incr. 2015/14	-9,5%	-19,8%	12,7%	10,2%	-1,6%	11,9%	7,6%	16,1%	-7,3%	17,3%	17,3%	0,0%	-7,0%	-18,0%	13,4%	3,6%	6,7%	-2,9%
<b>TOTAL 2016</b>	34.567.960,96	16.974.143	2,04	22.797.062,80	34.433.657	0,66	171.772.849,33	496.067.919	0,35	30.836.937,54	22.902.444	1,35	49.180.560,68	99.458.991	0,49	309.155.371,31	669.837.154	0,46
% s/ total	11,2%	2,5%		7,4%	5,1%		55,6%	74,1%		10,0%	3,4%		15,9%	14,8%		100,0%	100,0%	
Incr. 2016/15	6,1%	18,2%	-10,2%	-9,3%	0,6%	-9,8%	5,7%	14,2%	7,9%	15,3%	5,5%	9,3%	-7,5%	-17,5%	12,1%	3,4%	3,4%	7,1%
<b>TOTAL 2017</b>	39.850.254,53	17.742.774	2,25	26.960.824,57	45.246.310	0,60	189.359.007,79	453.125.638	0,42	31.792.073,66	20.591.277	1,54	55.156.317,98	109.727.343	0,50	343.118.478,53	646.433.342	0,53
% s/ total	11,6%	2,7%		7,9%	7,0%		55,2%	70,1%		9,3%	3,2%		16,1%	17,0%		100,0%	100,0%	
Incr. 2017/16	15,3%	4,5%	10,3%	18,3%	31,4%	-10,0%	10,2%	-8,7%	20,7%	3,1%	-10,1%	14,7%	12,2%	10,3%	1,7%	11,0%	-3,5%	15,0%
<b>TOTAL 2018</b>	36.909.300,52	14.842.406	2,49	26.933.336,01	33.363.586	0,81	219.130.295,60	388.870.757	0,56	37.451.477,03	28.278.479	1,32	70.815.613,46	126.743.953	0,56	391.240.022,62	592.099.181	0,66
% s/ total	9,4%	2,5%		6,9%	5,6%		56,0%	65,7%		9,6%	4,8%		18,1%	21,4%		100,0%	100,0%	
Incr. 2018/17	-7,4%	-16,3%	10,7%	-0,1%	-26,3%	35,5%	15,7%	-14,2%	34,8%	17,8%	37,3%	-14,2%	28,4%	15,5%	11,2%	14,0%	-8,4%	24,5%
<b>TOTAL 2019</b>	36.464.189,54	14.221.251	2,56	20.128.179,99	32.555.166	0,62	159.467.672,47	436.285.336	0,37	27.049.918,62	22.680.054	1,19	48.185.125,09	118.699.893	0,41	291.295.085,71	624.441.700	0,47
% s/ total	12,5%	2,3%		6,9%	5,2%		54,7%	69,9%		9,3%	3,6%		16,5%	19,0%		100,0%	100,0%	
Incr. 2019/18	-1,2%	-4,2%	3,1%	-25,3%	-2,4%	-23,4%	-27,2%	12,2%	-35,1%	-27,8%	-19,8%	-9,9%	-32,0%	-6,3%	-27,3%	-25,5%	5,5%	-29,4%
<b>TOTAL 2020</b>	32.930.252,39	13.995.273	2,35	19.383.520,23	31.914.792	0,61	152.516.831,09	383.862.672	0,40	22.106.312,50	20.968.792	1,05	49.373.433,02	121.639.263	0,41	276.310.349,23	572.380.792	0,48
% s/ total	11,9%	2,4%		7,0%	5,6%		55,2%	67,1%		8,0%	3,7%		17,9%	21,3%		100,0%	100,0%	
Incr. 2020/19	-9,7%	-1,6%	-8,2%	-3,7%	-2,0%	-1,8%	-4,4%	-12,0%	8,7%	-18,3%	-7,5%	-11,6%	2,5%	2,5%	0,0%	-5,1%	-8,3%	3,5%
<b>TOTAL 2021</b>	34.948.825,02	11.958.068	2,92	20.098.860,89	33.768.158	0,60	131.549.709,14	392.062.175	0,34	16.995.116,15	8.274.225	2,05	64.307.709,34	153.156.476	0,42	267.900.220,54	599.219.102	0,45
% s/ total	13,0%	2,0%		7,5%	5,6%		49,1%	65,4%		6,3%	1,4%		24,0%	25,6%		100,0%	100,0%	
Incr. 2021/20	6,1%	-14,6%	24,2%	3,7%	5,8%	-2,0%	-13,7%	2,1%	-15,6%	-23,1%	-60,5%	94,8%	30,2%	25,9%	3,4%	-3,0%	4,7%	-7,4%
<b>TOTAL 2022</b>	39.299.223,91	11.751.887	3,34	22.939.880,80	35.495.556	0,65	164.669.851,01	383.715.981	0,43	20.524.327,77	10.186.012	2,01	62.790.454,79	134.991.761	0,47	310.223.738,28	576.141.197	0,54
% s/ total	12,7%	2,0%		7,4%	6,2%		53,1%	66,6%		6,6%	1,8%		20,2%	23,4%		100,0%	100,0%	
Incr. 2022/21	12,4%	-1,7%	14,4%	14,1%	5,1%	8,6%	25,2%	-2,1%	27,9%	20,8%	23,1%	-1,9%	-2,4%	-11,9%	10,8%	15,8%	-3,9%	20,4%
<b>TOTAL 2023</b>	39.299.223,91	11.751.887	3,34	22.939.880,80	35.495.556	0,65	164.669.851,01	383.715.981	0,43	20.524.327,77	10.186.012	2,01	62.790.454,79	134.991.761	0,47	310.223.738,28	576.141.197	0,54
% s/ total	12,7%	2,0%		7,4%	6,2%		53,1%	66,6%		6,6%	1,8%		20,2%	23,4%		100,0%	100,0%	
Incr. 2023/22	0,0%	0,0%	0,0%	0,0%	0,0%	0,0%	0,0%	0,0%	0,0%	0,0%	0,0%	0,0%	0,0%	0,0%	0,0%	0,0%	0,0%	0,0%
Enero	3.435.841,02	670.834	5,12	2.187.985,81	2.939.499	0,74	14.461.076,48	33.079.810	0,44	1.316.621,20	476.716	2,76	3.838.507,26	8.513.824	0,45	25.240.031,77	45.680.683	0,55
Febrero	2.984.375,90	554.516	5,38	1.798.443,08	2.648.950	0,68	12.396.241,71	29.023.767	0,43	1.043.088,41	404.777	2,58	2.607.557,60	4.138.857	0,63	20.829.706,70	36.770.867	0,57
Marzo	5.030.764,08	669.861	7,51	2.346.453,09	3.077.555	0,76	14.061.838,05	32.919.612	0,43	2.271.474,09	769.417	2,95	4.451.228,65	7.919.867	0,56	28.161.757,96	45.356.312	0,62
Abril	2.130.456,04	747.106	2,85	2.450.869,98	3.478.430	0,70	12.161.134,13	28.898.507	0,42	1.873.414,85	900.659	2,08	4.596.505,10	8.461.712	0,54	23.212.380,10	42.486.414	0,55
Mayo	2.313.160,29	326.980	7,07	2.238.221,47	3.177.165	0,70	13.985.355,90	32.387.928	0,43	1.858.194,72	789.522	2,35	5.440.605,08	9.682.658	0,56	25.835.537,46	46.364.253	0,56
Junio	0,00	0,00	0,00	0,00	0,00	0,00	0,00	0,00	0,00	0,00	0,00	0,00	0,00	0,00	0,00	0,00	0,00	0,00
Julio	0,00	0,00	0,00	0,00	0,00	0,00	0,00	0,00	0,00	0,00	0,00	0,00	0,00	0,00	0,00	0,00	0,00	0,00
Agosto	0,00	0,00	0,00	0,00	0,00	0,00	0,00	0,00	0,00	0,00	0,00	0,00	0,00	0,00	0,00	0,00	0,00	0,00
Septiembre	0,00	0,00	0,00	0,00	0,00	0,00	0,00	0,00	0,00	0,00	0,00	0,00	0,00	0,00	0,00	0,00	0,00	0,00
Octubre	0,00	0,00	0,00	0,00	0,00	0,00	0,00	0,00	0,00	0,00	0,00	0,00	0,00	0,00	0,00	0,00	0,00	0,00
Noviembre	0,00	0,00	0,00	0,00	0,00	0,00	0,00	0,00	0,00	0,00	0,00	0,00	0,00	0,00	0,00	0,00	0,00	0,00
Diciembre	0,00	0,00	0,00	0,00	0,00	0,00	0,00	0,00	0,00	0,00	0,00	0,00	0,00	0,00	0,00	0,00	0,00	0,00
<b>PARCIAL 2023</b>	15.894.597,33	2.969.297	5,35	11.021.973,43	15.321.599	0,72	67.065.646,27	156.309.624	0,43	8.362.793,27	3.341.091	2,50	20.934.403,69	38.716.918	0,54	123.279.413,99	216.658.529	0,57
% s/ total	12,9%	1,4%		8,9%	7,1%		54,4%	72,1%		6,8%	1,5%		17,0%	17,9%		100,0%	100,0%	
<b>2024</b>																		
Enero	1.340.229,93	397.171	3,37	2.253.016,41	3.500.821	0,64	14.183.484,71	31.478.919	0,45	2.036.815,39	706.027	2,88	2.794.113,58	4.657.575	0,60	22.607.660,02	40.740.513	0,55
Febrero	3.687.296,55	265.155	13,91	2.872.389,92	4.329.652	0,66	13.667.392,17	28.978.199	0,47	1.417.287,35	500.975	2,83	4.170.424,42	7.734.770	0,54	25.814.790,41	41.808.751	0,62
Marzo	1.736.138,23	329.217	5,27	1.995.645,68	2.779.362	0,72	14.237.156,86	30.546.146	0,47	1.570.768,27	454.650	3,45	6.281.082,66	12.331.901	0,51	25.820.791,70	46.441.276	0,56
Abril	3.224.150,02	391.478	8,24	2.669.780,57	3.798.076	0,70	15.595.491,93	32.539.554	0,48	1.481.547,94	685.084	2,16	7.950.380,37	13.409.696	0,59	30.921.350,83	50.823.888	0,61
Mayo	1.851.617,01	530.797	3,49	2.397.891,26	3.370.755	0,71	11.884.336,63	23.713.714	0,50	2.007.305,12	835.056	2,40	5.671.003,37	9.830.367	0,58	23.812.153,39	38.280.689	0,62
Junio																0,00	0,00	0,00
Julio																0,00	0,00	0,00
Agosto																0,00	0,00	0,00
Septiembre																0,00	0,00	0,00
Octubre																0,00	0,00	0,00
Noviembre																0,00	0,00	0,00
Diciembre																0,00	0,00	0,00
<b>TOTAL 2024</b>	11.839.431,74	1.913.818	6,19	12.188.723,84	17.778.666	0,69	69.567.862,30	147.256.532	0,47	8.513.724,07	3.181.792	2,68	26.867.004,40	47.964.309	0,56	128.976.746,35	218.095.117	0,59
% s/ total	9,2%	0,9%		9,5%	8,2%		53,9%	67,5%		6,6%	1,5%		20,8%	22,0%		100,0%	100,0%	
Incr. 2024/23	-25,5%	-35,5%	15,6%	10,6%	16,0%	-4,7%	3,7%	-5,8%	10,1%	1,8%	-4,8%							

# EXPORTACIONES ESPAÑOLAS POR TIPOS DE VINO Y PRINCIPALES PAÍSES

Irlanda	Vino con DOP			Vino sin DOP						Vino espumoso			Otros Vinos			Total vinos				
	Valor	Volumen	Precio	envasado		Precio	granel		Precio	Valor	Volumen	Precio	Valor	Volumen	Precio	Valor	Volumen	Precio		
				Valor	Volumen		Valor	Volumen												
<b>TOTAL 2015</b>	15.601.435,44	4.881.556	3,20	2.610.884,28	1.717.504	1,52	84.376,60	70.035	1,20	331.566,11	136.754	2,42	1.053.157,81	374.164	3,09	19.681.420,24	7.180.013	2,74		
% s/ total	79,3%	68,0%		13,3%	23,9%		0,4%	1,0%		1,9%		1,9%	5,4%	5,2%		100,0%	100,0%			
Incr. 2015/14	10,4%	1,7%	8,5%	55,3%	38,1%	12,4%	361,5%	417,1%	-10,7%	31,2%	45,7%	-10,0%	-3,1%	-29,0%	27,9%	14,6%	100,0%	7,5%	6,6%	
<b>TOTAL 2016</b>	17.470.095,45	5.338.587	3,27	4.149.629,36	2.961.839	1,40	102.931,66	81.169	1,27	461.813,26	191.501	2,41	914.195,66	902.223	1,01	23.098.665,39	9.475.319	2,44		
% s/ total	75,6%	56,3%		18,0%	31,3%		0,4%	0,9%		2,0%		2,0%	4,0%	9,5%		100,0%	100,0%			
Incr. 2016/15	12,3%	9,3%	2,7%	59,0%	72,4%	-7,8%	22,0%	15,9%	5,3%	39,3%	40,0%	-0,5%	-13,2%	141,1%	-64,0%	100,0%	100,0%	17,6%	-10,8%	
<b>TOTAL 2017</b>	15.022.394,23	4.191.167	3,58	5.213.897,96	3.080.678	1,69	121.927,88	101.045	1,21	390.903,80	143.999	2,71	767.438,73	716.907	1,07	21.516.562,60	8.233.796	2,61		
% s/ total	69,8%	50,9%		24,2%	37,4%		0,6%	1,2%		1,8%		1,7%	3,6%	8,7%		100,0%	100,0%			
Incr. 2017/16	-14,0%	-21,5%	9,5%	25,6%	4,0%	20,8%	18,5%	24,5%	-4,8%	-15,4%	-24,8%	12,6%	-16,1%	-20,5%	5,6%	100,0%	100,0%	-6,8%	-13,1%	7,2%
<b>TOTAL 2018</b>	16.570.645,47	4.225.118	3,92	5.326.325,01	2.794.320	1,91	117.714,58	76.014	1,55	526.350,50	188.344	2,79	854.888,06	597.242	1,43	23.395.923,62	7.881.038	2,97		
% s/ total	70,8%	53,6%		22,8%	35,5%		0,5%	1,0%		2,2%		2,4%	3,7%	7,6%		100,0%	100,0%			
Incr. 2018/17	10,3%	0,8%	9,4%	2,2%	-9,3%	12,6%	-3,5%	-24,8%	28,3%	34,6%	30,8%	2,9%	11,4%	-16,7%	33,7%	8,7%	100,0%	-4,3%	13,6%	
<b>TOTAL 2019</b>	17.345.572,10	4.326.939	4,01	5.170.411,51	3.200.844	1,62	835.139,93	874.854	0,95	359.517,74	97.599	3,68	723.663,26	687.517	1,05	24.434.304,54	9.187.753	2,66		
% s/ total	71,0%	47,1%		21,2%	34,8%		3,4%	9,5%		1,5%		1,1%	3,0%	7,5%		100,0%	100,0%			
Incr. 2019/18	4,7%	2,4%	2,2%	-2,9%	14,5%	-15,3%	609,5%	1050,9%	-38,4%	-31,7%	-48,2%	31,8%	-15,3%	15,1%	-26,5%	100,0%	100,0%	4,4%	16,6%	-10,4%
<b>TOTAL 2020</b>	25.379.779,02	5.622.305	4,51	5.808.373,06	3.528.263	1,65	516.660,29	528.248	0,98	431.233,29	130.804	3,30	824.434,42	669.099	1,23	32.960.480,08	10.478.719	3,15		
% s/ total	77,0%	53,7%		17,6%	33,7%		1,6%	5,0%		1,3%		1,2%	2,5%	6,4%		100,0%	100,0%			
Incr. 2020/19	46,3%	29,9%	12,6%	12,3%	10,2%	1,9%	-38,1%	-39,6%	2,5%	19,9%	34,0%	-10,5%	13,9%	-2,7%	17,1%	34,9%	14,1%	18,3%		
<b>TOTAL 2021</b>	23.135.055,58	5.205.246	4,44	6.915.967,66	4.326.271	1,60	885.187,96	1.536.279	0,58	951.474,39	409.357	2,32	1.233.041,17	973.142	1,27	33.120.726,76	12.450.295	2,66		
% s/ total	69,9%	41,8%		20,9%	34,7%		2,7%	12,3%		2,9%		3,3%	3,7%	7,8%		100,0%	100,0%			
Incr. 2021/20	-8,8%	-7,4%	-1,5%	19,1%	22,6%	-2,9%	71,3%	190,8%	-41,1%	120,6%	213,0%	-29,5%	49,6%	45,4%	2,8%	0,5%	18,8%	-15,4%		
<b>TOTAL 2022</b>	22.964.184,25	4.970.893	4,62	5.081.725,22	2.917.122	1,74	368.530,22	347.343	1,06	1.165.133,11	575.411	2,02	1.668.072,15	1.237.377	1,35	31.247.644,95	10.048.146	3,11		
% s/ total	73,5%	49,5%		16,3%	29,0%		1,2%	3,5%		2,2%		1,7%	5,3%	12,3%		100,0%	100,0%			
Incr. 2022/21	-0,7%	-4,5%	3,9%	-26,5%	-32,6%	9,0%	-58,4%	-77,4%	84,1%	22,5%	40,6%	-12,9%	35,3%	27,2%	6,4%	-5,7%	-19,3%	16,9%		
<b>TOTAL 2023</b>	24.963.923,48	5.477.672	4,56	5.157.523,93	2.891.585	1,78	393.684,97	217.221	1,81	1.118.310,40	420.875	2,66	1.142.138,63	678.845	1,68	32.775.581,41	9.686.198	3,38		
% s/ total	76,2%	56,6%		15,7%	29,9%		1,2%	2,2%		3,4%		4,3%	3,5%	7,0%		100,0%	100,0%			
Incr. 2023/22	8,7%	10,2%	-1,3%	1,5%	-0,9%	2,4%	6,8%	-37,5%	70,8%	-4,0%	-26,9%	31,2%	-31,5%	-45,1%	24,8%	4,9%	-3,6%	8,8%		
Enero	1.829.473,58	385.217	4,75	195.026,95	127.914	1,52	5.487,60	1.562	3,51	65.281,19	23.107	2,83	36.031,49	23.940	1,51	2.131.300,81	561.740	3,79		
Febrero	2.061.136,05	501.138	4,11	350.458,39	219.426	1,60	47.918,70	32.658	1,47	39.294,63	15.460	2,54	68.488,00	44.370	1,54	2.567.295,77	813.052	3,16		
Marzo	1.793.038,83	323.162	5,55	436.821,91	279.209	1,56	31.555,20	16.067	1,96	133.392,76	46.541	2,87	47.731,56	85.720	0,56	2.442.540,26	750.699	3,25		
Abril	1.420.739,26	338.445	4,20	356.173,25	191.373	1,86	37.777,23	17.718	2,13	96.545,70	31.361	3,08	69.384,35	84.270	0,82	1.980.619,79	663.167	2,99		
Mayo	1.930.559,79	412.870	4,68	423.447,15	256.556	1,65	40.053,50	25.130	1,59	56.271,36	23.951	2,35	95.189,29	106.462	0,89	2.545.521,09	824.969	3,09		
Junio	0,00	0,00	0,00	0,00	0,00	0,00	0,00	0,00	0,00	0,00	0,00	0,00	0,00	0,00	0,00	0,00	0,00	0,00		
Julio	0,00	0,00	0,00	0,00	0,00	0,00	0,00	0,00	0,00	0,00	0,00	0,00	0,00	0,00	0,00	0,00	0,00	0,00		
Agosto	0,00	0,00	0,00	0,00	0,00	0,00	0,00	0,00	0,00	0,00	0,00	0,00	0,00	0,00	0,00	0,00	0,00	0,00		
Septiembre	0,00	0,00	0,00	0,00	0,00	0,00	0,00	0,00	0,00	0,00	0,00	0,00	0,00	0,00	0,00	0,00	0,00	0,00		
Octubre	0,00	0,00	0,00	0,00	0,00	0,00	0,00	0,00	0,00	0,00	0,00	0,00	0,00	0,00	0,00	0,00	0,00	0,00		
Noviembre	0,00	0,00	0,00	0,00	0,00	0,00	0,00	0,00	0,00	0,00	0,00	0,00	0,00	0,00	0,00	0,00	0,00	0,00		
Diciembre	0,00	0,00	0,00	0,00	0,00	0,00	0,00	0,00	0,00	0,00	0,00	0,00	0,00	0,00	0,00	0,00	0,00	0,00		
<b>PARCIAL 2023</b>	9.034.947,51	1.960.832	4,61	1.761.927,65	1.074.478	1,64	162.792,23	93.135	1,75	390.785,64	140.420	2,78	316.824,69	344.762	0,92	11.667.277,72	3.613.627	3,23		
% s/ total	77,4%	54,3%		15,1%	29,7%		1,4%	2,6%		3,3%		3,9%	2,7%	9,5%		100,0%	100,0%			
<b>2024</b>																				
Enero	2.706.613,34	589.319	4,59	265.767,58	152.308	1,74	18.333,44	12.181	1,51	100.526,94	32.279	3,11	66.741,23	69.486	0,96	3.157.982,53	855.573	3,69		
Febrero	2.800.118,34	534.081	5,24	340.207,06	182.883	1,86	24.413,56	8.849	2,76	74.922,34	30.909	2,42	68.577,00	40.317	1,70	3.308.238,30	797.039	4,15		
Marzo	1.465.167,36	331.399	4,42	354.471,46	183.891	1,93	97.227,55	56.562	1,72	55.618,90	14.533	3,83	76.893,61	51.450	1,49	2.049.378,88	637.835	3,21		
Abril	1.302.608,37	298.158	4,37	400.722,50	256.095	1,56	33.171,00	13.833	2,40	83.251,38	29.951	2,78	110.539,63	119.383	0,93	1.930.292,88	717.420	2,69		
Mayo	2.095.295,10	470.322	4,46	408.982,07	246.228	1,66	49.335,69	30.162	1,64	112.313,04	60.460	1,86	60.362,33	52.390	1,15	2.726.288,23	859.562	3,17		
Junio																0,00	0,00	0,00		
Julio																0,00	0,00	0,00		
Agosto																0,00	0,00	0,00		
Septiembre																0,00	0,00	0,00		
Octubre																0,00	0,00	0,00		
Noviembre																0,00	0,00	0,00		
Diciembre																0,00	0,00	0,00		
<b>TOTAL 2024</b>	10.369.802,51	2.223.279	4,66	1.770.150,67	1.021.405	1,73	222.481,24	121.587	1,83	426.632,60	168.132	2,54	383.113,80	333.026	1,15	13.172.180,82	3.867.429	3,41		
% s/ total	78,7%	57,5%		13,4%	26,4%		1,7%	3,1%		3,2%		3,1%	2,9%	8,6%		100,0%	100,0%			
Incr. 2024/23	14,8%	13,4%	1,2%	0,5%	-4,9%	5,7%	36,7%	30,5%	4,7%	9,2%	19,7%	-8,8%	20,9%	-3,4%	25,2%	12,9%	7,0%	5,5%		



# EXPORTACIONES ESPAÑOLAS POR TIPOS DE VINO Y PRINCIPALES PAÍSES

Italia	Vino con DOP			Vino sin DOP						Vino espumoso			Otros Vinos			Total vinos		
	Valor	Volumen	Precio	envasado			granel			Valor	Volumen	Precio	Valor	Volumen	Precio	Valor	Volumen	Precio
				Valor	Volumen	Precio	Valor	Volumen	Precio									
<b>TOTAL 2015</b>	1.989.387,11	777.493	2,56	14.496.294,34	42.313.715	0,34	45.266.021,61	131.543.740	0,34	3.389.563,71	843.955	4,02	49.641.205,82	158.558.713	0,51	114.782.472,59	334.037.616	0,34
% s/ total	1,7%	0,2%		12,6%	12,7%		39,4%	39,4%		3,0%	0,3%		43,2%	47,5%		100,0%	100,0%	
Incr. 2015/14	-22,9%	-67,4%	136,4%	73,6%	103,4%	-14,7%	-9,9%	-1,7%	-8,3%	253,6%	110,0%	68,4%	-26,9%	-26,8%	21,8%	-11,7%	-10,7%	-1,2%
<b>TOTAL 2016</b>	1.915.790,06	1.327.365	1,44	4.261.933,59	7.327.810	0,58	31.594.789,62	81.240.929	0,39	5.385.582,59	507.806	10,61	30.317.486,09	64.624.313	0,47	73.475.581,95	155.028.223	0,47
% s/ total	2,6%	0,9%		5,8%	4,7%		43,0%	52,4%		7,3%	0,3%		41,3%	41,7%		100,0%	100,0%	
Incr. 2016/15	-4,3%	70,0%	-43,7%	-65,6%	-79,4%	66,9%	-30,0%	-38,0%	13,0%	73,8%	-39,8%	188,7%	-39,1%	-59,4%	49,8%	34,6%	34,2%	38,0%
<b>TOTAL 2017</b>	2.676.866,53	2.481.186	1,08	7.205.717,36	16.489.611	0,44	47.001.334,12	112.346.028	0,42	4.178.787,41	1.077.359	3,88	37.861.700,37	75.703.466	0,50	98.924.405,79	208.097.650	0,48
% s/ total	2,7%	1,2%		7,3%	7,9%		47,5%	54,0%		4,2%	0,5%		38,3%	36,4%		100,0%	100,0%	
Incr. 2017/16	39,7%	86,9%	-25,3%	69,1%	125,0%	-24,9%	48,8%	38,3%	7,6%	-22,4%	112,2%	-63,4%	24,9%	17,1%	6,6%	34,6%	34,2%	0,3%
<b>TOTAL 2018</b>	2.901.100,47	1.302.675	2,23	7.620.745,44	10.954.771	0,70	56.647.466,29	108.901.540	0,52	7.497.742,40	1.802.572	4,16	58.727.238,67	99.168.154	0,59	133.394.293,27	222.129.712	0,60
% s/ total	2,2%	0,6%		5,7%	4,9%		5,6%	49,0%		5,6%	0,8%		44,0%	44,6%		100,0%	100,0%	
Incr. 2018/17	8,4%	-47,5%	106,4%	5,8%	-33,6%	59,2%	20,5%	-3,1%	24,3%	79,4%	67,3%	7,2%	55,1%	31,0%	18,4%	34,8%	6,7%	26,3%
<b>TOTAL 2019</b>	3.555.128,22	2.583.479	1,38	3.353.173,14	7.353.181	0,46	34.108.672,06	81.577.188	0,42	2.205.060,75	958.698	2,30	54.617.761,02	127.427.635	0,43	97.839.795,19	219.900.181	0,44
% s/ total	3,6%	1,2%		3,4%	3,3%		34,9%	37,1%		2,3%	0,4%		55,8%	57,9%		100,0%	100,0%	
Incr. 2019/18	22,5%	98,3%	-38,2%	-56,0%	-32,9%	-34,4%	-39,8%	-25,1%	-19,6%	-70,6%	-46,8%	-44,7%	-7,0%	28,5%	-27,6%	-26,7%	-1,0%	-25,9%
<b>TOTAL 2020</b>	3.592.613,07	3.275.397	1,10	4.182.085,40	9.866.808	0,42	37.412.481,92	92.871.332	0,40	2.673.550,79	3.596.575	0,74	55.645.754,54	141.680.358	0,39	103.506.485,72	251.290.470	0,41
% s/ total	3,5%	1,3%		4,0%	3,9%		36,1%	37,0%		2,6%	1,4%		53,8%	56,4%		100,0%	100,0%	
Incr. 2020/19	1,1%	2,8%	-20,3%	24,7%	34,2%	-7,1%	9,7%	13,8%	-3,7%	21,2%	27,2%	-67,7%	1,9%	11,2%	-8,4%	5,8%	14,3%	-7,4%
<b>TOTAL 2021</b>	4.951.838,41	4.601.121	1,08	5.836.205,71	15.028.629	0,39	60.242.534,32	183.438.553	0,33	1.973.482,72	610.772	3,23	87.705.551,54	229.230.804	0,38	160.709.612,70	432.909.879	0,37
% s/ total	3,1%	1,1%		3,6%	3,5%		37,5%	42,4%		1,2%	0,1%		54,6%	53,0%		100,0%	100,0%	
Incr. 2021/20	37,8%	40,5%	-1,9%	39,6%	52,3%	-8,4%	61,0%	97,5%	-18,5%	-26,2%	-83,0%	334,7%	57,6%	61,8%	-2,6%	55,3%	72,3%	-9,9%
<b>TOTAL 2022</b>	5.388.018,89	3.268.693	1,65	4.950.612,60	11.283.878	0,44	44.289.494,45	112.497.524	0,39	2.436.318,08	797.966	3,05	49.389.257,95	91.350.028	0,54	106.453.701,97	219.198.089	0,49
% s/ total	5,1%	1,5%		4,7%	5,1%		41,6%	51,3%		2,3%	0,4%		46,4%	41,7%		100,0%	100,0%	
Incr. 2022/21	8,8%	-29,0%	53,2%	-15,2%	-24,9%	13,0%	-26,5%	-38,7%	19,9%	23,5%	30,6%	-5,5%	-43,7%	-60,1%	41,3%	-33,8%	-49,4%	30,8%
<b>TOTAL 2023</b>	5.388.018,89	3.268.693	1,65	4.950.612,60	11.283.878	0,44	44.289.494,45	112.497.524	0,39	2.436.318,08	797.966	3,05	49.389.257,95	91.350.028	0,54	106.453.701,97	219.198.089	0,49
% s/ total	5,1%	1,5%		4,7%	5,1%		41,6%	51,3%		2,3%	0,4%		46,4%	41,7%		100,0%	100,0%	
Incr. 2023/22	0,0%	0,0%	0,0%	0,0%	0,0%	0,0%	0,0%	0,0%	0,0%	0,0%	0,0%	0,0%	0,0%	0,0%	0,0%	0,0%	0,0%	0,0%
Enero	515.298,13	196.620	2,62	139.860,62	109.314	1,28	601.583,05	1.164.368	0,52	234.332,83	40.797	5,74	2.027.590,95	1.774.248	1,14	3.518.665,58	3.285.347	1,07
Febrero	447.830,54	202.561	2,21	12.560,44	1.052	11,94	1.772.849,03	4.510.043	0,39	131.472,41	28.139	4,67	1.176.450,23	1.199.137	0,98	3.541.162,65	5.940.932	0,60
Marzo	341.047,81	78.840	4,33	80.782,82	28.910	2,79	2.560.417,41	6.260.365	0,41	144.415,03	49.154	2,94	1.246.428,94	1.945.502	0,64	4.373.092,01	8.362.771	0,52
Abril	284.389,65	160.969	1,77	308.676,40	595.343	0,52	3.515.463,04	8.742.082	0,40	276.757,94	105.509	2,62	1.113.762,66	1.649.001	0,68	5.499.049,69	11.252.904	0,49
Mayo	732.385,97	486.422	1,51	137.985,84	64.602	2,14	1.943.701,54	4.590.224	0,42	245.940,95	52.547	4,68	1.399.461,43	1.754.760	0,80	4.459.475,73	6.948.555	0,64
Junio	0,00	0,00	0,00	0,00	0,00	0,00	0,00	0,00	0,00	0,00	0,00	0,00	0,00	0,00	0,00	0,00	0,00	0,00
Julio	0,00	0,00	0,00	0,00	0,00	0,00	0,00	0,00	0,00	0,00	0,00	0,00	0,00	0,00	0,00	0,00	0,00	0,00
Agosto	0,00	0,00	0,00	0,00	0,00	0,00	0,00	0,00	0,00	0,00	0,00	0,00	0,00	0,00	0,00	0,00	0,00	0,00
Septiembre	0,00	0,00	0,00	0,00	0,00	0,00	0,00	0,00	0,00	0,00	0,00	0,00	0,00	0,00	0,00	0,00	0,00	0,00
Octubre	0,00	0,00	0,00	0,00	0,00	0,00	0,00	0,00	0,00	0,00	0,00	0,00	0,00	0,00	0,00	0,00	0,00	0,00
Noviembre	0,00	0,00	0,00	0,00	0,00	0,00	0,00	0,00	0,00	0,00	0,00	0,00	0,00	0,00	0,00	0,00	0,00	0,00
Diciembre	0,00	0,00	0,00	0,00	0,00	0,00	0,00	0,00	0,00	0,00	0,00	0,00	0,00	0,00	0,00	0,00	0,00	0,00
<b>PARCIAL 2023</b>	2.320.952,10	1.125.412	2,06	679.866,12	799.221	0,85	10.394.014,07	25.267.082	0,41	1.032.919,16	276.146	3,74	6.963.694,21	8.322.648	0,84	21.391.445,66	35.790.509	0,60
% s/ total	10,8%	3,1%		3,2%	2,2%		48,6%	70,6%		4,8%	0,8%		32,6%	23,3%		100,0%	100,0%	
<b>2024</b>																		
Enero	963.574,01	803.017	1,20	1.132.374,13	2.610.068	0,43	7.949.119,62	18.725.747	0,42	307.347,30	18.709	16,43	7.386.005,15	18.096.298	0,41	17.738.420,21	40.253.839	0,44
Febrero	837.962,16	1.256.222	0,67	666.085,05	1.336.872	0,50	6.680.066,16	14.841.452	0,45	171.820,91	21.232	8,09	12.384.443,58	30.393.530	0,41	20.740.377,86	47.849.308	0,43
Marzo	555.631,32	778.723	0,71	575.031,15	977.342	0,59	9.147.974,15	18.753.067	0,49	233.554,79	42.546	5,49	7.849.377,53	19.778.794	0,40	18.361.568,94	40.330.472	0,46
Abril	590.257,32	676.126	0,87	544.768,28	1.043.675	0,52	6.485.701,89	14.264.742	0,45	161.794,59	44.296	3,65	8.521.969,48	19.291.193	0,44	16.304.491,56	35.320.032	0,46
Mayo	477.865,18	429.805	1,11	162.848,22	225.714	0,72	4.968.963,29	10.855.066	0,46	204.084,02	60.625	3,37	9.689.085,24	21.442.334	0,45	15.502.845,95	33.013.544	0,47
Junio																0,00	0,00	0,00
Julio																0,00	0,00	0,00
Agosto																0,00	0,00	0,00
Septiembre																0,00	0,00	0,00
Octubre																0,00	0,00	0,00
Noviembre																0,00	0,00	0,00
Diciembre																0,00	0,00	0,00
<b>TOTAL 2024</b>	3.425.289,99	3.943.893	0,87	3.081.106,83	6.193.671	0,50	35.231.825,11	77.440.074	0,45	1.078.601,61	187.408	5,76	45.830.880,98	109.002.149	0,42	88.647.704,52	196.767.195	0,45
% s/ total	3,9%	2,0%		3,5%	3,1%		39,7%	39,4%		1,2%	0,1%		51,7%	55,4%		100,0%	100,0%	
Incr. 2024/23	47,6%	250,4%	-57,9%	353,2%	675,0%	-41,5%	239,0%	206,5%	10,6%	4,4%	-32,1%	53,9%	558,1%	1209,7%	-49,7%	314,4%	449,8%	-24,6%

# EXPORTACIONES ESPAÑOLAS POR TIPOS DE VINO Y PRINCIPALES PAÍSES

Japón	Vino con DOP			Vino sin DOP						Vino espumoso			Otros Vinos			Total vinos		
	Valor	Volumen	Precio	envasado			granel			Valor	Volumen	Precio	Valor	Volumen	Precio	Valor	Volumen	Precio
				Valor	Volumen	Precio	Valor	Volumen	Precio									
<b>Total 2015</b>	28.894.351,71	11.779.542	2,45	16.793.889,34	11.909.443	1,41	1.195.277,99	1.461.457	0,82	32.787.912,66	10.443.688	3,14	6.481.806,67	4.274.475	1,58	86.153.038,39	39.868.605	2,16
% s/ total	33,5%	29,5%		19,5%	29,9%		1,4%	3,7%		38,1%	26,2%		7,5%	10,7%		100,0%	100,0%	
Incr. 2015/14	7,4%	13,0%	-5,0%	-6,4%	-4,4%	-2,1%	-38,4%	-33,2%	-7,7%	5,9%	10,5%	-4,2%	-6,7%	-18,1%	1,5%	1,7%	0,3%	1,4%
<b>TOTAL 2016</b>	26.212.505,22	10.212.386	2,57	15.221.628,30	11.133.392	1,37	1.714.090,52	1.948.349	0,88	35.319.586,52	10.979.747	3,22	6.026.291,98	3.819.951	1,58	84.494.102,54	38.093.825	2,22
% s/ total	31,0%	26,8%		18,0%	29,2%		2,0%	5,1%		41,8%	28,8%		7,1%	10,0%		100,0%	100,0%	
Incr. 2016/15	-9,3%	-13,3%	4,7%	-9,4%	-6,5%	-3,0%	43,4%	33,3%	7,6%	7,8%	5,2%	2,5%	-7,0%	-10,6%	4,0%	-1,9%	-4,4%	2,7%
<b>TOTAL 2017</b>	27.582.927,77	10.517.021	2,62	14.871.795,70	10.474.931	1,42	2.952.930,10	3.139.590	0,94	32.075.967,70	9.888.785	3,24	12.086.521,92	6.724.577	1,80	89.570.143,19	40.744.904	2,20
% s/ total	30,8%	25,8%		16,6%	25,7%		3,3%	7,7%		35,8%	24,3%		13,5%	16,5%		100,0%	100,0%	
Incr. 2017/16	5,2%	3,0%	2,2%	-2,3%	-5,9%	3,8%	72,3%	61,1%	6,9%	-9,2%	-5,9%	0,8%	10,0%	76,0%	13,9%	6,0%	-4,8%	-0,9%
<b>TOTAL 2018</b>	23.166.884,82	7.340.052	3,16	15.355.386,15	9.508.238	1,61	4.754.080,45	4.894.512	0,97	33.040.920,77	9.898.538	3,34	12.681.621,10	7.163.322	1,77	88.998.893,29	38.804.662	2,29
% s/ total	26,0%	18,9%		17,3%	24,5%		5,3%	12,6%		37,1%	25,5%		14,2%	18,5%		100,0%	100,0%	
Incr. 2018/17	-16,0%	-30,2%	20,3%	3,3%	-9,2%	13,7%	61,0%	55,9%	3,3%	3,0%	0,1%	2,9%	4,9%	6,5%	-1,5%	-0,6%	-4,8%	4,3%
<b>TOTAL 2019</b>	26.600.178,98	8.690.490	3,06	19.553.321,86	12.311.418	1,59	5.810.402,48	7.070.517	0,82	40.988.422,30	12.704.852	3,23	13.684.068,13	7.177.668	1,91	106.636.393,75	47.954.945	2,22
% s/ total	24,9%	18,1%		18,3%	25,7%		5,4%	14,7%		38,4%	26,5%		12,8%	15,0%		100,0%	100,0%	
Incr. 2019/18	14,8%	18,4%	-3,0%	27,3%	29,5%	-1,7%	22,2%	44,5%	-15,4%	24,1%	28,4%	-3,3%	7,0%	0,2%	7,7%	19,8%	23,6%	-3,0%
<b>TOTAL 2020</b>	20.943.293,05	6.821.147	3,07	18.794.772,08	11.875.031	1,58	7.232.756,55	8.826.335	0,82	36.535.217,06	11.731.897	3,11	11.017.318,04	6.353.396	1,73	94.523.356,78	45.607.806	2,07
% s/ total	22,2%	15,0%		19,9%	26,0%		7,7%	19,4%		38,7%	25,7%		11,7%	13,9%		100,0%	100,0%	
Incr. 2020/19	-21,3%	-21,5%	0,3%	-3,9%	-3,5%	-0,3%	24,5%	24,8%	-0,3%	-10,9%	-7,7%	-3,5%	-19,5%	-11,5%	-9,0%	-11,4%	-4,9%	-6,8%
<b>TOTAL 2021</b>	22.461.365,02	6.858.558	3,27	19.562.381,92	12.272.869	1,59	8.636.507,41	10.867.246	0,79	39.716.217,60	12.710.749	3,12	11.868.067,97	7.168.993	1,66	102.244.539,92	49.878.415	2,05
% s/ total	22,0%	13,8%		19,1%	24,6%		8,4%	21,8%		38,8%	23,9%		11,6%	14,4%		100,0%	100,0%	
Incr. 2021/20	7,2%	0,5%	6,7%	4,1%	3,4%	0,7%	19,4%	23,1%	-3,0%	8,7%	8,3%	0,3%	7,7%	12,8%	-4,5%	8,2%	9,4%	-1,1%
<b>TOTAL 2022</b>	28.172.736,12	7.556.435	3,73	21.108.045,86	11.949.871	1,77	10.148.806,20	11.978.112	0,85	41.364.849,23	13.043.004	3,17	14.677.428,13	10.059.267	1,46	115.471.665,54	54.586.689	2,12
% s/ total	24,4%	13,8%		18,3%	21,9%		8,8%	21,9%		35,8%	23,9%		12,7%	18,4%		100,0%	100,0%	
Incr. 2022/21	25,4%	10,2%	13,8%	7,9%	-2,6%	10,8%	17,5%	10,2%	6,6%	4,2%	2,6%	1,5%	23,7%	40,3%	-11,9%	12,9%	9,4%	3,2%
<b>TOTAL 2023</b>	22.738.574,11	6.227.148	3,65	20.415.474,36	11.627.416	1,76	10.180.731,97	11.440.657	0,89	38.111.553,25	11.637.652	3,27	15.291.213,73	10.768.163	1,42	106.737.547,42	51.701.036	2,06
% s/ total	21,3%	12,0%		19,1%	22,5%		9,5%	22,1%		35,7%	22,5%		14,3%	20,8%		100,0%	100,0%	
Incr. 2023/22	-19,3%	-17,6%	-2,1%	-3,3%	-2,7%	-0,6%	0,3%	-4,5%	5,0%	-7,9%	-10,8%	3,3%	4,2%	7,0%	-2,7%	-7,6%	-5,3%	-2,4%
Enero	2.364.341,85	377.778	6,26	1.560.451,04	984.939	1,58	878.177,74	1.035.398	0,85	2.384.627,67	781.349	3,05	995.031,57	648.927	1,53	8.182.629,87	3.828.391	2,14
Febrero	2.234.686,51	561.228	3,98	2.058.698,13	1.193.895	1,72	1.014.800,66	1.065.154	0,95	2.602.154,82	782.115	3,33	1.395.308,82	930.773	1,50	9.305.648,94	4.533.165	2,05
Marzo	1.727.044,09	387.401	4,46	1.158.230,67	623.134	1,86	572.359,73	634.582	0,90	1.592.968,77	799.077	3,08	1.592.464,65	1.054.252	1,51	7.508.067,91	3.498.446	2,15
Abril	1.462.720,71	356.928	4,10	1.315.419,43	721.134	1,82	448.599,59	457.570	0,98	1.795.932,95	488.911	3,67	661.611,33	574.324	1,15	5.684.284,01	2.598.867	2,19
Mayo	2.310.641,19	644.971	3,58	2.549.197,40	1.273.443	2,00	952.873,61	1.081.397	0,88	3.722.571,58	1.189.165	3,13	1.516.361,84	1.216.149	1,25	11.051.645,62	5.405.125	2,04
Junio	0,00	0,00	0,00	0,00	0,00	0,00	0,00	0,00	0,00	0,00	0,00	0,00	0,00	0,00	0,00	0,00	0,00	0,00
Julio	0,00	0,00	0,00	0,00	0,00	0,00	0,00	0,00	0,00	0,00	0,00	0,00	0,00	0,00	0,00	0,00	0,00	0,00
Agosto	0,00	0,00	0,00	0,00	0,00	0,00	0,00	0,00	0,00	0,00	0,00	0,00	0,00	0,00	0,00	0,00	0,00	0,00
Septiembre	0,00	0,00	0,00	0,00	0,00	0,00	0,00	0,00	0,00	0,00	0,00	0,00	0,00	0,00	0,00	0,00	0,00	0,00
Octubre	0,00	0,00	0,00	0,00	0,00	0,00	0,00	0,00	0,00	0,00	0,00	0,00	0,00	0,00	0,00	0,00	0,00	0,00
Noviembre	0,00	0,00	0,00	0,00	0,00	0,00	0,00	0,00	0,00	0,00	0,00	0,00	0,00	0,00	0,00	0,00	0,00	0,00
Diciembre	0,00	0,00	0,00	0,00	0,00	0,00	0,00	0,00	0,00	0,00	0,00	0,00	0,00	0,00	0,00	0,00	0,00	0,00
<b>PARCIAL 2023</b>	10.099.434,35	2.328.306	4,34	8.641.996,67	4.796.545	1,80	3.866.811,33	4.274.101	0,90	12.963.255,79	4.040.617	3,21	6.160.778,21	4.424.425	1,39	41.732.276,35	19.863.994	2,10
% s/ total	24,2%	11,7%		20,7%	24,1%		9,3%	21,5%		31,1%	20,3%		14,8%	22,3%		100,0%	100,0%	
<b>2024</b>	18.741.431																	
Enero	1.554.814,99	485.250	3,20	1.690.510,36	895.723	1,89	851.087,05	800.735	1,06	3.041.029,91	966.776	3,15	1.645.553,91	791.554	2,08	8.782.996,22	3.940.038	2,23
Febrero	2.903.496,53	752.317	3,86	1.675.880,54	927.148	1,81	1.249.578,31	1.329.721	0,94	2.760.282,91	851.067	3,24	1.990.645,89	966.060	2,06	10.579.984,18	4.826.313	2,19
Marzo	1.964.643,02	658.113	2,99	1.760.587,28	1.068.779	1,65	1.341.858,68	1.498.349	0,90	2.889.538,78	944.994	3,06	1.864.378,13	1.156.278	1,61	9.821.005,89	5.326.513	1,84
Abril	1.506.953,97	528.664	2,85	1.266.245,51	733.182	1,73	1.069.460,11	1.179.117	0,91	2.819.684,46	869.154	3,24	1.551.826,20	1.450.294	1,07	8.214.170,25	4.760.411	1,73
Mayo	1.770.722,83	551.739	3,21	2.601.300,64	1.386.904	1,88	1.236.842,57	1.434.222	0,86	2.977.142,34	993.344	3,00	954.753,90	835.441	1,14	9.540.762,28	5.201.650	1,83
Junio																0,00	0,00	
Julio																0,00	0,00	
Agosto																0,00	0,00	
Septiembre																0,00	0,00	
Octubre																0,00	0,00	
Noviembre																0,00	0,00	
Diciembre																0,00	0,00	
<b>TOTAL 2024</b>	9.700.631,34	2.976.083	3,26	8.994.524,33	5.011.736	1,79	5.748.826,72	6.242.144	0,92	14.487.678,40	4.625.335	3,13	8.007.158,03	5.199.627	1,54	46.938.818,82	24.054.925	1,95
% s/ total	20,7%	12,4%		19,2%	20,8%		12,2%	25,9%		30,9%	19,2%		17,1%	21,6%		100,0%	100,0%	
Incr. 2024/23	-3,9%	27,8%	-24,9%	4,1%	4,5%	-0,4%	48,7%	46,0%	1,8%	11,8%	14,5%	-2,4%	30,0%	17,5%	10,6%	12,5%	21,1%	-7,1%

# EXPORTACIONES ESPAÑOLAS POR TIPOS DE VINO Y PRINCIPALES PAÍSES

Lituania	Vino con DOP			Vino sin DOP						Vino espumoso			Otros Vinos			Total vinos		
	Valor	Volumen	Precio	envasado			granel			Valor	Volumen	Precio	Valor	Volumen	Precio	Valor	Volumen	Precio
				Valor	Volumen	Precio	Valor	Volumen	Precio									
<b>TOTAL 2015</b>	10.184.161,92	4.574.430	2,23	3.912.802,67	4.248.976	0,92	2.122.529,60	5.360.997	0,40	2.236.914,68	709.396	3,15	717.668,09	1.233.825	1,05	19.174.076,96	16.127.624	1,19
% s/ total	39,8%	22,3%		15,3%	20,7%		8,3%	26,1%		8,7%	3,5%		2,8%	6,0%		74,9%	78,6%	
Incr. 2015/14	-22,2%	-26,2%	5,4%	-33,6%	-35,8%	3,5%	-7,8%	8,5%	-15,0%	-29,2%	-25,9%	-4,4%	-36,9%	-31,3%	-0,6%	-25,1%	-21,4%	-4,6%
<b>TOTAL 2016</b>	10.884.624,31	4.866.422	2,24	3.674.765,21	3.822.526	0,96	1.747.285,89	4.024.979	0,43	2.588.331,53	905.485	2,86	1.081.582,37	1.588.727	0,68	19.976.589,31	15.208.139	1,31
% s/ total	54,5%	32,0%		18,4%	25,1%		8,7%	26,5%		13,0%	6,0%		5,4%	10,4%		100,0%	100,0%	
Incr. 2016/15	6,9%	6,4%	0,5%	-6,1%	-10,0%	4,4%	-17,7%	-24,9%	9,6%	15,7%	27,6%	-9,3%	50,7%	28,8%	17,0%	4,2%	-5,7%	10,5%
<b>TOTAL 2017</b>	15.731.657,39	7.097.319	2,22	5.852.907,13	6.341.023	0,92	1.491.877,20	2.737.637	0,54	2.582.980,70	830.093	3,11	1.207.819,69	1.656.901	0,73	26.867.242,11	18.662.973	1,44
% s/ total	58,6%	38,0%		21,8%	34,0%		5,6%	14,7%		9,6%	4,4%		4,5%	8,9%		100,0%	100,0%	
Incr. 2017/16	44,5%	45,8%	-0,9%	59,3%	65,9%	-4,0%	-14,6%	-32,0%	25,5%	-0,2%	-8,3%	8,9%	11,7%	4,3%	7,1%	34,5%	22,7%	9,6%
<b>TOTAL 2018</b>	10.946.323,18	4.249.926	2,58	4.438.833,05	3.783.115	1,17	2.045.495,70	2.939.942	0,70	5.380.539,58	1.571.737	3,42	1.128.356,37	1.411.438	0,80	23.939.547,88	13.956.158	1,72
% s/ total	45,7%	30,5%		18,5%	27,1%		8,5%	21,1%		22,5%	11,3%		4,7%	10,1%		100,0%	100,0%	
Incr. 2018/17	-30,4%	-40,1%	16,2%	-24,2%	-40,3%	27,1%	37,1%	7,4%	27,7%	108,3%	89,3%	10,0%	-6,6%	-14,8%	9,7%	-10,0%	-25,2%	19,2%
<b>TOTAL 2019</b>	9.904.596,83	4.173.688	2,37	3.910.069,59	3.501.789	1,12	587.101,05	1.144.499	0,51	2.877.549,07	1.060.373	2,71	1.861.461,81	1.455.430	1,28	19.140.778,35	11.335.779	1,69
% s/ total	51,7%	36,8%		20,4%	30,9%		3,1%	10,1%		15,0%	9,4%		9,7%	12,8%		100,0%	100,0%	
Incr. 2019/18	-9,5%	-1,8%	-7,9%	-11,9%	-7,4%	-4,8%	-71,3%	-61,1%	-26,3%	-46,5%	-32,5%	-20,7%	65,0%	3,1%	60,0%	-20,0%	-18,8%	-1,6%
<b>TOTAL 2020</b>	6.701.725,08	2.857.092	2,35	3.905.427,60	3.268.772	1,19	609.540,35	949.383	0,64	2.389.765,23	909.156	2,63	613.727,30	775.152	0,79	14.220.185,56	8.759.555	1,62
% s/ total	47,1%	32,6%		27,5%	37,3%		4,3%	10,8%		16,8%	10,4%		4,3%	8,8%		100,0%	100,0%	
Incr. 2020/19	-32,3%	-31,5%	-1,2%	-0,1%	-6,7%	7,0%	3,8%	-17,0%	25,2%	-17,0%	-14,3%	-3,1%	-67,0%	-46,7%	-38,1%	-25,7%	-22,7%	-3,9%
<b>TOTAL 2021</b>	8.127.490,03	3.222.828	2,52	3.224.105,06	2.854.380	1,13	1.298.502,45	3.155.961	0,41	2.890.345,43	1.173.648	2,46	930.849,94	908.895	1,02	16.471.292,91	11.315.712	1,46
% s/ total	49,3%	28,5%		19,6%	25,2%		7,9%	27,9%		17,5%	10,4%		5,7%	8,0%		100,0%	100,0%	
Incr. 2021/20	21,3%	12,8%	7,5%	-17,4%	-12,7%	-5,5%	113,0%	232,4%	-35,9%	20,9%	29,1%	-6,3%	51,7%	17,3%	29,4%	15,8%	29,2%	-10,3%
<b>TOTAL 2022</b>	6.523.455,10	2.401.842	2,72	2.452.266,49	2.110.388	1,16	2.172.327,29	4.109.562	0,53	3.141.691,22	1.219.436	2,58	766.155,57	662.063	1,16	15.055.895,67	10.503.291	1,43
% s/ total	43,3%	22,9%		16,3%	20,1%		14,4%	39,1%		20,9%	11,6%		5,1%	6,3%		100,0%	100,0%	
Incr. 2022/21	-19,7%	-25,5%	7,7%	-23,9%	-26,1%	2,9%	67,3%	30,2%	28,5%	8,7%	3,9%	4,6%	-17,7%	-27,2%	13,0%	-8,6%	-7,2%	-1,5%
<b>TOTAL 2023</b>	6.523.455,10	2.401.842	2,72	2.452.266,49	2.110.388	1,16	2.172.327,29	4.109.562	0,53	3.141.691,22	1.219.436	2,58	766.155,57	662.063	1,16	15.055.895,67	10.503.291	1,43
% s/ total	43,3%	22,9%		16,3%	20,1%		14,4%	39,1%		20,9%	11,6%		5,1%	6,3%		100,0%	100,0%	
Incr. 2023/22	0,0%	0,0%	0,0%	0,0%	0,0%	0,0%	0,0%	0,0%	0,0%	0,0%	0,0%	0,0%	0,0%	0,0%	0,0%	0,0%	0,0%	0,0%
Enero	505.741,98	141.949	3,56	322.827,51	236.652	1,36	168.254,26	285.824	0,59	71.382,90	26.101	2,73	60.745,08	25.410	2,39	1.128.951,73	715.936	1,58
Febrero	434.699,13	173.803	2,50	206.121,15	181.633	1,13	394.930,59	886.965	0,45	94.662,48	32.417	2,92	310.469,61	63.471	4,89	1.440.882,96	1.338.289	1,08
Marzo	619.518,14	134.298	4,61	313.317,27	237.441	1,32	273.443,67	634.858	0,43	264.078,15	80.865	3,27	50.764,00	24.875	2,04	1.521.121,23	1.112.337	1,37
Abril	554.057,80	163.226	3,39	208.221,61	190.970	1,09	82.966,84	126.906	0,65	42.931,20	16.936	2,53	82.123,43	67.548	1,22	970.300,68	565.586	1,72
Mayo	725.387,44	286.593	2,53	254.048,36	169.670	1,50	221.774,74	444.382	0,50	241.806,06	82.624	2,93	130.863,76	141.994	0,92	1.573.880,36	1.125.263	1,40
Junio	0,00	0,00	0,00	0,00	0,00	0,00	0,00	0,00	0,00	0,00	0,00	0,00	0,00	0,00	0,00	0,00	0,00	0,00
Julio	0,00	0,00	0,00	0,00	0,00	0,00	0,00	0,00	0,00	0,00	0,00	0,00	0,00	0,00	0,00	0,00	0,00	0,00
Agosto	0,00	0,00	0,00	0,00	0,00	0,00	0,00	0,00	0,00	0,00	0,00	0,00	0,00	0,00	0,00	0,00	0,00	0,00
Septiembre	0,00	0,00	0,00	0,00	0,00	0,00	0,00	0,00	0,00	0,00	0,00	0,00	0,00	0,00	0,00	0,00	0,00	0,00
Octubre	0,00	0,00	0,00	0,00	0,00	0,00	0,00	0,00	0,00	0,00	0,00	0,00	0,00	0,00	0,00	0,00	0,00	0,00
Noviembre	0,00	0,00	0,00	0,00	0,00	0,00	0,00	0,00	0,00	0,00	0,00	0,00	0,00	0,00	0,00	0,00	0,00	0,00
Diciembre	0,00	0,00	0,00	0,00	0,00	0,00	0,00	0,00	0,00	0,00	0,00	0,00	0,00	0,00	0,00	0,00	0,00	0,00
<b>PARCIAL 2023</b>	2.839.404,29	899.869	3,16	1.304.535,90	1.016.366	1,28	1.141.370,10	2.378.935	0,48	714.860,79	238.943	2,99	634.965,88	323.298	1,96	6.635.136,96	4.857.411	1,37
% s/ total	42,8%	18,5%		19,7%	20,9%		17,2%	49,0%		10,8%	4,9%		9,6%	6,7%		100,0%	100,0%	
<b>2024</b>																		
Enero	274.342,47	77.516	3,54	311.135,57	176.153	1,77	139.464,08	229.917	0,61	74.429,89	23.722	3,14	65.007,28	49.688	1,31	864.379,29	556.996	1,55
Febrero	362.871,62	115.407	3,14	312.381,75	157.273	1,99	21.953,26	27.755	0,79	72.672,22	29.605	2,45	96.869,14	59.768	1,62	866.747,99	389.808	2,22
Marzo	309.390,40	94.482	3,27	309.544,05	435.578	1,63	118.254,25	157.557	0,75	109.183,06	25.508	4,28	81.672,06	97.756	0,84	1.328.043,82	810.881	1,64
Abril	381.005,72	102.915	3,70	359.798,96	198.591	1,81	188.531,27	272.749	0,69	150.130,54	41.676	3,60	162.331,19	182.217	0,89	1.241.797,68	798.148	1,56
Mayo	425.102,62	87.650	4,85	394.575,14	218.828	1,80	200.443,06	283.073	0,71	262.293,42	90.691	2,89	56.781,07	56.199	1,01	1.339.195,31	736.441	1,82
Junio																0,00	0	0,00
Julio																0,00	0	0,00
Agosto																0,00	0	0,00
Septiembre																0,00	0	0,00
Octubre																0,00	0	0,00
Noviembre																0,00	0	0,00
Diciembre																0,00	0	0,00
<b>TOTAL 2024</b>	1.752.712,83	477.970	3,67	2.087.435,47	1.186.423	1,76	668.645,92	971.051	0,69	668.709,13	211.202	3,17	462.660,74	445.628	1,04	5.640.164,09	3.292.274	1,71
% s/ total	31,1%	14,5%		37,0%	36,0%		11,9%	29,5%		11,9%	6,4%		8,2%	13,5%		100,0%	100,0%	
Incr. 2024/23	-38,3%	-46,9%	16,2%	60,0%	16,7%	37,1%	-41,4%	-59,2%	43,5%	-6,5%	-11,6%	5,8%	-27,1%	37,8%	-47,1%	-15,0%	-32,2%	25,4%

# EXPORTACIONES ESPAÑOLAS POR TIPOS DE VINO Y PRINCIPALES PAÍSES

México	Vino con DOP			Vino sin DOP						Vino espumoso			Otros Vinos			Total vinos		
	Valor	Volumen	Precio	envasado			granel			Valor	Volumen	Precio	Valor	Volumen	Precio	Valor	Volumen	Precio
				Valor	Volumen	Precio	Valor	Volumen	Precio									
<b>Total 2015</b>	43.648.398,92	7.404.216	5,90	8.717.936,46	6.466.591	1,35	1.425.256,76	3.427.177	0,42	2.357.389,03	1.156.286	2,04	1.632.213,93	897.971	1,97	57.781.195,10	19.352.241	2,99
% s/ total	75,5%	38,3%		15,1%	33,4%		2,5%	17,7%		4,1%	6,0%		2,8%	4,6%		100,0%	100,0%	
Incr. 2015/14	19,5%	4,1%	14,8%	-15,2%	24,1%	-31,7%	10,0%	-4,2%	14,8%	11,8%	20,9%	-7,6%	20,7%	-62,3%	-6,3%	12,0%	0,6%	11,4%
<b>TOTAL 2016</b>	44.347.068,48	7.883.950	5,62	10.038.307,30	8.337.276	1,20	1.683.125,14	3.432.649	0,49	2.509.929,85	1.136.521	2,21	2.167.768,51	1.110.550	1,95	60.746.199,28	21.900.946	2,77
% s/ total	73,0%	36,0%		16,5%	38,1%		4,8%	15,7%		4,1%	2,8%		3,6%	5,1%		100,0%	100,0%	
Incr. 2016/15	1,5%	6,4%	-4,6%	15,1%	28,9%	-10,7%	18,1%	0,2%	17,9%	6,5%	-1,7%	8,3%	31,2%	22,5%	7,1%	5,0%	13,1%	-7,1%
<b>TOTAL 2017</b>	43.375.433,30	7.560.330	5,74	10.327.215,47	8.350.471	1,24	3.753.120,43	6.820.346	0,55	2.578.737,53	1.346.856	1,91	4.935.497,53	2.934.050	1,68	64.970.004,26	27.012.053	2,41
% s/ total	66,8%	28,0%		15,9%	30,9%		5,8%	25,2%		4,0%	5,0%		7,6%	10,9%		100,0%	100,0%	
Incr. 2017/16	-2,2%	-4,1%	2,0%	2,9%	0,2%	2,7%	123,0%	98,7%	12,2%	2,7%	18,5%	-13,3%	127,7%	164,2%	-13,8%	7,0%	23,3%	-13,3%
<b>TOTAL 2018</b>	48.181.363,72	8.342.722	5,78	12.798.154,82	9.080.734	1,41	2.951.544,18	2.952.233	1,00	4.027.492,39	2.032.354	1,98	2.275.906,29	1.233.686	1,84	70.234.461,40	23.641.729	2,97
% s/ total	68,6%	35,3%		18,2%	38,4%		4,2%	12,5%		5,7%	8,6%		3,2%	5,2%		100,0%	100,0%	
Incr. 2018/17	11,1%	10,3%	0,7%	23,9%	8,7%	14,0%	-21,4%	-56,7%	81,7%	56,2%	50,9%	3,5%	-53,9%	-58,0%	9,7%	8,1%	-12,5%	23,5%
<b>TOTAL 2019</b>	45.014.204,23	7.275.821	6,19	14.024.757,32	10.470.048	1,34	3.281.191,98	5.599.609	0,59	3.926.816,37	2.038.372	1,93	2.484.644,87	1.269.031	1,96	68.731.614,77	26.652.881	2,58
% s/ total	65,5%	27,3%		20,4%	39,3%		4,8%	21,0%		5,7%	7,6%		3,6%	4,8%		100,0%	100,0%	
Incr. 2019/18	-6,6%	-12,8%	7,1%	9,6%	15,3%	-5,0%	11,2%	89,7%	-41,4%	-2,5%	0,3%	-2,8%	9,2%	2,9%	6,1%	-2,1%	12,7%	-13,2%
<b>TOTAL 2020</b>	34.671.451,29	5.913.735	5,86	7.731.371,42	5.649.066	1,37	1.832.879,86	1.770.572	1,04	2.230.779,01	1.170.207	1,91	3.034.291,89	1.399.591	2,17	49.500.773,47	15.903.171	3,11
% s/ total	70,0%	37,2%		15,6%	35,5%		3,7%	11,1%		4,5%	7,4%		6,1%	8,8%		100,0%	100,0%	
Incr. 2020/19	-23,0%	-18,7%	-5,2%	-44,9%	-46,0%	2,2%	-44,1%	-68,4%	76,7%	-43,2%	-42,6%	-1,0%	22,1%	10,3%	10,7%	-28,0%	-40,3%	20,7%
<b>TOTAL 2021</b>	42.944.981,30	7.066.099	6,08	9.147.845,14	7.169.757	1,28	2.545.748,33	3.944.785	0,65	4.820.677,82	2.970.606	1,62	2.954.443,78	1.597.379	1,85	62.413.696,37	22.748.626	2,74
% s/ total	68,8%	31,1%		14,7%	31,5%		4,1%	17,3%		7,7%	13,1%		4,7%	7,0%		100,0%	100,0%	
Incr. 2021/20	23,9%	19,5%	3,7%	18,3%	26,9%	-6,8%	38,9%	122,8%	-37,7%	116,1%	153,9%	-14,9%	-2,6%	14,1%	-14,7%	26,1%	43,0%	-11,9%
<b>TOTAL 2022</b>	59.619.084,23	9.117.626	6,54	14.295.774,92	9.958.919	1,44	3.932.226,75	4.938.560	0,80	9.366.983,43	4.475.375	2,09	3.724.135,50	1.772.556	2,10	90.938.204,83	30.263.036	3,00
% s/ total	65,6%	30,1%		15,7%	32,9%		4,3%	16,3%		10,3%	14,8%		4,1%	5,9%		100,0%	100,0%	
Incr. 2022/21	38,8%	29,0%	7,6%	56,3%	38,9%	12,5%	54,5%	25,2%	23,4%	94,3%	50,7%	29,0%	26,1%	11,0%	13,6%	45,7%	33,0%	9,5%
<b>TOTAL 2023</b>	51.777.372,73	6.998.358	7,40	12.450.634,10	8.426.532	1,48	4.537.377,10	7.090.107	0,64	7.763.071,54	3.854.651	2,01	4.630.139,61	2.453.271	1,89	81.158.595,08	28.822.919	2,82
% s/ total	63,8%	24,3%		15,3%	29,2%		5,6%	24,6%		9,6%	13,4%		5,7%	8,5%		100,0%	100,0%	
Incr. 2023/22	-13,2%	-23,2%	13,1%	-12,9%	-15,4%	2,9%	15,4%	43,6%	-19,6%	-17,1%	-13,9%	-3,8%	24,3%	38,4%	-10,2%	-10,8%	-4,8%	-6,3%
Enero	3.730.846,96	444.297	8,40	692.212,29	438.524	1,58	1.097,11	1.080	1,02	339.196,45	175.342	1,93	305.096,05	177.516	1,72	5.068.448,86	1.236.759	4,10
Febrero	3.638.209,34	428.282	8,49	1.093.366,69	741.074	1,48	220.244,80	315.158	0,70	248.562,20	131.135	1,90	259.897,00	125.261	2,07	5.460.280,03	1.740.910	3,14
Marzo	4.963.655,05	554.843	8,95	867.397,07	600.660	1,44	532.518,66	803.394	0,66	461.359,12	243.938	1,89	262.417,32	124.767	2,10	7.087.347,22	2.327.602	3,04
Abril	4.664.475,46	506.161	9,22	884.364,40	607.074	1,46	621.422,90	964.800	0,64	620.937,37	359.328	1,73	378.345,40	187.508	2,02	7.169.545,53	2.624.871	2,73
Mayo	3.927.195,94	570.776	6,88	1.249.025,36	866.649	1,44	623.456,99	987.684	0,63	1.041.262,06	488.350	2,13	438.424,36	246.390	1,78	7.279.364,71	3.159.849	2,30
Junio	0,00	0,00	0,00	0,00	0,00	0,00	0,00	0,00	0,00	0,00	0,00	0,00	0,00	0,00	0,00	0,00	0,00	0,00
Julio	0,00	0,00	0,00	0,00	0,00	0,00	0,00	0,00	0,00	0,00	0,00	0,00	0,00	0,00	0,00	0,00	0,00	0,00
Agosto	0,00	0,00	0,00	0,00	0,00	0,00	0,00	0,00	0,00	0,00	0,00	0,00	0,00	0,00	0,00	0,00	0,00	0,00
Septiembre	0,00	0,00	0,00	0,00	0,00	0,00	0,00	0,00	0,00	0,00	0,00	0,00	0,00	0,00	0,00	0,00	0,00	0,00
Octubre	0,00	0,00	0,00	0,00	0,00	0,00	0,00	0,00	0,00	0,00	0,00	0,00	0,00	0,00	0,00	0,00	0,00	0,00
Noviembre	0,00	0,00	0,00	0,00	0,00	0,00	0,00	0,00	0,00	0,00	0,00	0,00	0,00	0,00	0,00	0,00	0,00	0,00
Diciembre	0,00	0,00	0,00	0,00	0,00	0,00	0,00	0,00	0,00	0,00	0,00	0,00	0,00	0,00	0,00	0,00	0,00	0,00
<b>PARCIAL 2023</b>	20.924.382,75	2.504.359	8,36	4.786.365,81	3.253.981	1,47	1.998.740,46	3.072.116	0,65	2.711.317,20	1.398.093	1,94	1.644.180,13	861.442	1,91	32.064.986,35	11.089.991	2,89
% s/ total	65,3%	22,6%		14,9%	29,3%		6,2%	27,7%		8,5%	12,6%		5,1%	7,8%		100,0%	100,0%	
<b>2024</b>																		
Enero	3.889.246,07	516.225	7,53	895.906,76	579.050	1,55	190.918,99	187.678	1,02	584.405,69	292.583	2,00	365.210,95	173.255	2,11	5.925.688,46	1.748.791	3,39
Febrero	4.935.847,93	546.607	9,03	1.039.517,46	679.415	1,53	212.736,42	166.142	1,28	921.181,99	478.135	1,93	304.887,18	125.791	2,42	7.414.170,98	1.996.090	3,71
Marzo	4.805.318,92	520.602	8,65	929.752,77	623.536	1,49	176.717,27	279.239	0,63	1.116.647,27	563.547	1,98	335.294,50	122.736	2,73	7.063.730,73	2.109.660	3,35
Abril	4.987.429,42	736.950	6,77	877.404,52	505.324	1,74	24.350,60	25.080	0,97	1.238.861,48	628.667	1,97	530.156,75	262.282	2,02	7.658.202,77	2.158.303	3,55
Mayo	5.651.431,46	717.042	7,88	2.069.966,25	1.344.299	1,54	649.963,83	838.000	0,78	1.347.921,76	663.427	2,03	835.189,50	366.551	2,28	10.554.472,80	3.929.319	2,69
Junio																0,00	0,00	0,00
Julio																0,00	0,00	0,00
Agosto																0,00	0,00	0,00
Septiembre																0,00	0,00	0,00
Octubre																0,00	0,00	0,00
Noviembre																0,00	0,00	0,00
Diciembre																0,00	0,00	0,00
<b>TOTAL 2024</b>	23.969.273,80	3.037.426	7,89	5.812.547,76	3.731.624	1,56	1.254.687,11	1.496.139	0,84	5.209.018,19	2.626.359	1,98	2.370.738,88	1.050.615	2,26	38.616.265,74	11.942.163	3,23
% s/ total	62,1%	25,4%		15,1%	31,2%		3,2%	12,5%		13,5%	22,0%		6,1%	8,8%		100,0%	100,0%	
Incr. 2024/23	14,6%	21,3%	-5,6%	21,4%	14,7%	5,9%	-37,2%	-51,3%	28,9%	92,1%	87,9%	2,3%	44,2%	22,0%	18,2%	20,4%	7,7%	11,8%

# EXPORTACIONES ESPAÑOLAS POR TIPOS DE VINO Y PRINCIPALES PAÍSES

Noruega	Vino con DOP			Vino sin DOP						Vino espumoso			Otros Vinos			Total vinos			
	Valor	Volumen	Precio	envasado			granel			Valor	Volumen	Precio	Valor	Volumen	Precio	Valor	Volumen	Precio	
				Valor	Volumen	Precio	Valor	Volumen	Precio										
<b>TOTAL 2015</b>	17.623.205,63	5.539.368	3,18	1.038.106,39	423.425	2,45	499.889,68	398.610	1,25	4.338.818,67	1.185.623	3,66	1.017.356,36	1.076.375	1,47	24.517.376,73	8.623.401	2,84	
% s/ total	71,9%	64,2%		4,2%	4,9%		2,0%	4,6%		17,7%	13,7%		4,1%	12,5%		100,0%	100,0%		
Incr. 2015/14	2,4%	-5,6%	8,4%	-10,4%	3,3%	-13,3%	-38,5%	-26,9%	-15,8%	-3,8%	-9,7%	6,6%	-31,9%	-8,8%	-20,5%	-2,6%	100,0%	-7,4%	5,2%
<b>TOTAL 2016</b>	17.716.117,03	5.595.137	3,17	1.036.618,70	424.570	2,44	676.960,73	513.660	1,32	4.945.986,85	1.365.631	3,62	813.080,44	635.467	1,28	25.188.763,75	8.534.465	2,95	
% s/ total	70,3%	65,6%		4,1%	5,0%		2,7%	6,0%		19,6%	16,0%		3,2%	7,4%		100,0%	100,0%		
Incr. 2016/15	0,9%	1,0%	-0,2%	-0,1%	0,3%	-0,4%	35,4%	28,9%	5,1%	21,1%	15,2%	5,2%	-20,1%	-41,0%	35,4%	4,1%	100,0%	-1,0%	5,2%
<b>TOTAL 2017</b>	15.440.120,84	4.591.467	3,36	688.457,58	274.377	2,51	551.398,74	361.529	1,53	4.866.180,85	1.361.307	3,57	530.255,08	309.226	1,71	22.076.413,09	6.897.906	3,20	
% s/ total	69,9%	66,6%		3,1%	4,0%		2,5%	5,2%		22,0%	19,7%		2,4%	4,5%		100,0%	100,0%		
Incr. 2017/16	-12,8%	-17,9%	6,2%	-33,6%	-35,4%	2,8%	-18,5%	-29,6%	15,7%	-1,6%	-0,3%	-1,3%	-34,8%	-51,3%	34,0%	-12,4%	100,0%	-19,2%	8,4%
<b>TOTAL 2018</b>	18.326.784,57	5.563.840	3,29	786.429,05	266.535	2,95	941.307,57	607.932	1,55	5.484.278,97	1.384.652	3,96	857.273,62	432.703	1,98	26.396.073,78	8.255.662	3,20	
% s/ total	69,4%	67,4%		3,0%	3,2%		3,6%	7,4%		20,8%	16,8%		3,2%	5,2%		100,0%	100,0%		
Incr. 2018/17	18,7%	21,2%	-2,0%	14,2%	-2,9%	17,6%	70,7%	68,2%	1,5%	12,7%	1,7%	10,8%	61,7%	39,9%	15,5%	19,6%	100,0%	19,7%	-0,1%
<b>TOTAL 2019</b>	19.107.433,54	5.653.885	3,38	840.062,68	275.851	3,05	770.155,90	612.191	1,26	5.595.163,70	1.487.562	3,76	1.007.692,10	629.829	1,60	27.320.507,92	8.659.318	3,16	
% s/ total	69,9%	65,3%		3,1%	3,2%		2,8%	7,1%		20,5%	17,2%		3,7%	7,3%		100,0%	100,0%		
Incr. 2019/18	4,3%	1,6%	2,6%	6,8%	3,5%	3,2%	-18,2%	0,7%	-18,8%	2,0%	7,4%	-5,0%	17,5%	45,6%	-19,2%	3,5%	100,0%	4,9%	-1,3%
<b>TOTAL 2020</b>	25.204.870,90	7.054.736	3,57	943.224,11	240.495	3,92	1.084.995,20	854.660	1,27	4.882.453,29	1.297.012	3,76	1.202.566,99	883.922	1,36	33.318.110,49	10.330.825	3,23	
% s/ total	75,6%	68,3%		2,8%	2,3%		3,3%	8,3%		14,7%	12,6%		3,6%	8,6%		100,0%	100,0%		
Incr. 2020/19	31,9%	24,8%	5,7%	12,3%	-12,8%	28,8%	40,3%	39,6%	0,9%	-12,7%	-12,8%	0,1%	19,3%	40,3%	-15,0%	22,0%	100,0%	19,3%	2,2%
<b>TOTAL 2021</b>	25.224.961,75	6.671.960	3,78	922.472,03	247.062	3,73	1.380.153,85	893.208	1,55	4.418.643,08	1.075.648	4,11	1.034.082,48	686.301	1,51	32.980.313,19	9.574.179	3,44	
% s/ total	76,5%	69,7%		2,8%	2,6%		4,2%	9,3%		13,4%	11,2%		3,1%	7,2%		100,0%	100,0%		
Incr. 2021/20	0,1%	-5,4%	5,8%	-2,2%	2,7%	-4,8%	27,2%	4,5%	21,7%	-9,5%	-17,1%	9,1%	-14,0%	-22,4%	10,8%	-1,0%	100,0%	-7,3%	6,8%
<b>TOTAL 2022</b>	20.574.928,88	4.918.436	4,18	1.205.384,74	294.968	4,09	1.372.896,76	798.482	1,72	4.301.181,12	1.050.416	4,09	932.030,75	567.977	1,64	28.386.422,25	7.630.279	3,72	
% s/ total	72,5%	64,5%		4,2%	3,9%		4,8%	10,5%		15,2%	13,8%		3,3%	7,4%		100,0%	100,0%		
Incr. 2022/21	-18,4%	-26,3%	10,6%	30,7%	19,4%	9,4%	-0,5%	-10,6%	11,3%	-2,7%	-2,3%	-0,3%	-9,9%	-17,2%	8,9%	-13,9%	100,0%	-20,3%	8,0%
<b>TOTAL 2023</b>	21.337.777,04	4.900.847	4,35	1.260.355,79	385.591	3,27	1.863.371,44	1.144.092	1,63	5.313.402,93	1.312.768	4,05	1.155.470,08	665.343	1,74	30.930.377,28	8.408.641	3,68	
% s/ total	69,0%	58,3%		4,1%	4,6%		6,0%	13,6%		17,2%	15,6%		3,7%	7,9%		100,0%	100,0%		
Incr. 2023/22	3,7%	-0,4%	4,1%	4,6%	30,7%	-20,0%	35,7%	43,3%	-5,3%	23,5%	25,0%	-1,2%	24,0%	17,1%	5,8%	9,0%	100,0%	10,2%	-1,1%
Enero	2.094.743,57	475.754	4,40	46.211,01	26.567	1,74	152.272,40	119.890	1,27	288.443,36	87.707	3,29	47.896,61	29.298	1,63	2.629.566,95	739.216	3,56	
Febrero	1.712.426,68	481.083	3,56	163.761,27	68.200	2,40	93.219,63	60.839	1,53	286.373,04	81.729	3,50	60.977,95	26.181	2,33	2.316.758,57	718.032	3,23	
Marzo	1.457.588,04	316.423	4,61	163.655,62	55.032	2,97	218.255,90	120.873	1,81	494.096,14	102.982	4,80	86.398,04	53.419	1,62	2.419.993,74	648.729	3,73	
Abril	1.445.411,53	350.610	4,12	94.202,26	14.448	6,52	233.118,98	150.914	1,54	578.783,54	147.747	3,92	48.896,72	11.126	4,39	2.400.413,03	674.845	3,56	
Mayo	1.431.927,55	278.474	5,14	99.132,23	25.988	3,81	337.915,00	183.296	1,84	536.240,38	127.129	4,22	177.266,87	136.465	1,30	2.582.482,03	751.352	3,44	
Junio	0,00	0,00	0,00	0,00	0,00	0,00	0,00	0,00	0,00	0,00	0,00	0,00	0,00	0,00	0,00	0,00	0,00	0,00	0,00
Julio	0,00	0,00	0,00	0,00	0,00	0,00	0,00	0,00	0,00	0,00	0,00	0,00	0,00	0,00	0,00	0,00	0,00	0,00	0,00
Agosto	0,00	0,00	0,00	0,00	0,00	0,00	0,00	0,00	0,00	0,00	0,00	0,00	0,00	0,00	0,00	0,00	0,00	0,00	0,00
Septiembre	0,00	0,00	0,00	0,00	0,00	0,00	0,00	0,00	0,00	0,00	0,00	0,00	0,00	0,00	0,00	0,00	0,00	0,00	0,00
Octubre	0,00	0,00	0,00	0,00	0,00	0,00	0,00	0,00	0,00	0,00	0,00	0,00	0,00	0,00	0,00	0,00	0,00	0,00	0,00
Noviembre	0,00	0,00	0,00	0,00	0,00	0,00	0,00	0,00	0,00	0,00	0,00	0,00	0,00	0,00	0,00	0,00	0,00	0,00	0,00
Diciembre	0,00	0,00	0,00	0,00	0,00	0,00	0,00	0,00	0,00	0,00	0,00	0,00	0,00	0,00	0,00	0,00	0,00	0,00	0,00
<b>PARCIAL 2023</b>	8.142.097,37	1.902.344	4,28	566.962,39	190.235	2,98	1.034.781,91	635.812	1,63	2.183.936,46	547.294	3,99	421.436,19	256.489	1,64	12.949.214,32	3.532.174	3,50	
% s/ total	65,9%	53,9%		4,6%	5,4%		8,4%	18,0%		17,7%	15,5%		3,4%	7,3%		100,0%	100,0%		
<b>2024</b>																			
Enero	1.663.744,65	369.221	4,51	98.440,47	16.809	5,86	255.375,90	136.266	1,87	362.917,09	92.940	3,90	95.764,36	56.766	1,69	2.476.242,47	672.002	3,68	
Febrero	1.629.041,74	440.898	3,69	103.354,95	29.184	3,54	257.488,20	159.930	1,61	309.876,73	60.092	5,16	103.981,05	58.493	1,78	2.403.742,67	748.597	3,21	
Marzo	1.555.637,34	353.756	4,40	174.754,56	88.249	1,98	223.245,76	146.690	1,52	809.323,96	180.469	4,48	134.658,08	63.734	2,11	2.897.619,70	832.898	3,48	
Abril	1.359.731,68	335.008	4,06	240.592,68	87.724	2,74	137.981,48	82.620	1,67	478.094,57	112.646	4,24	7.874,92	2.646	2,98	2.224.275,33	620.644	3,58	
Mayo	1.260.191,82	312.649	4,03	93.218,49	40.272	2,31	135.710,73	96.680	1,40	470.825,00	105.779	4,45	147.566,71	86.964	1,70	2.107.512,75	642.344	3,28	
Junio																0,00	0,00	0,00	
Julio																0,00	0,00	0,00	
Agosto																0,00	0,00	0,00	
Septiembre																0,00	0,00	0,00	
Octubre																0,00	0,00	0,00	
Noviembre																0,00	0,00	0,00	
Diciembre																0,00	0,00	0,00	
<b>TOTAL 2024</b>	7.468.347,23	1.811.532	4,12	710.361,15	262.238	2,71	1.009.802,07	622.186	1,62	2.431.037,35	551.926	4,40	489.845,12	268.603	1,82	12.109.392,92	3.516.485	3,44	
% s/ total	61,7%	51,5%		5,9%	7,5%		8,3%	17,7%		20,1%	15,7%		4,0%	7,6%		100,0%	100,0%		
Incr. 2024/23	-8,3%	-4,8%	-3,7%	25,3%	37,8%	-9,1%	-2,4%	-2,1%	-0,3%	11,3%	0,8%	10,4%	16,2%	4,7%	11,0%	-1,9%	100,0%	-0,4%	-1,5%

# EXPORTACIONES ESPAÑOLAS POR TIPOS DE VINO Y PRINCIPALES PAÍSES

Países Bajos	Vino con DOP			Vino sin DOP						Vino espumoso			Otros Vinos			Total vinos		
	Valor	Volumen	Precio	envasado			granel			Valor	Volumen	Precio	Valor	Volumen	Precio	Valor	Volumen	Precio
				Valor	Volumen	Precio	Valor	Volumen	Precio									
<b>TOTAL 2015</b>	71.834.188,96	30.080.421	2,39	28.065.384,25	18.099.116	1,55	3.404.536,65	6.003.529	0,57	12.130.762,09	3.238.712	3,75	22.475.954,78	42.585.458	1,19	137.910.826,73	100.007.236	1,38
% s/ total	52,1%	30,1%		20,4%	18,1%		2,5%	6,0%		8,8%	3,2%		16,3%	42,6%		100,0%	100,0%	
Incr. 2015/14	15,4%	12,2%	2,9%	-1,3%	7,5%	-8,2%	28,4%	51,7%	-15,3%	38,6%	19,9%	15,6%	3,1%	2,7%	-20,2%	11,3%	8,9%	2,2%
<b>TOTAL 2016</b>	72.325.031,02	29.739.171	2,43	26.474.446,09	17.020.942	1,56	4.835.890,17	7.064.672	0,68	9.449.700,17	2.964.401	3,19	15.690.586,46	35.789.766	0,44	128.775.653,91	92.578.952	1,39
% s/ total	56,2%	32,1%		20,6%	18,4%		3,8%	7,6%		7,3%	3,2%		12,2%	38,7%		100,0%	100,0%	
Incr. 2016/15	0,3%	-1,4%	1,8%	-6,0%	-6,3%	0,3%	42,0%	17,7%	20,7%	-23,7%	-10,8%	-14,5%	-30,5%	-16,3%	-17,0%	-7,1%	-7,8%	0,7%
<b>TOTAL 2017</b>	70.306.094,50	27.229.367	2,58	26.573.266,18	17.011.344	1,56	4.404.128,89	6.595.703	0,67	13.501.609,23	3.748.527	3,60	19.187.140,80	38.856.484	0,49	133.972.239,60	93.441.425	1,43
% s/ total	52,5%	29,1%		19,8%	18,2%		3,3%	7,1%		10,1%	4,0%		14,3%	41,6%		100,0%	100,0%	
Incr. 2017/16	-2,8%	-8,4%	6,2%	0,4%	-0,1%	0,4%	-8,9%	-6,6%	-2,5%	42,9%	26,5%	13,0%	22,3%	8,6%	12,6%	4,0%	0,9%	3,1%
<b>TOTAL 2018</b>	64.531.271,64	22.866.248	2,82	30.558.124,96	17.709.677	1,73	6.486.330,37	6.672.599	0,97	16.641.737,41	4.421.898	3,76	13.139.162,19	23.248.385	0,57	131.356.626,57	74.918.807	1,75
% s/ total	49,1%	30,5%		23,3%	23,6%		4,9%	8,9%		12,7%	5,9%		10,0%	31,0%		100,0%	100,0%	
Incr. 2018/17	-8,2%	-16,0%	9,3%	15,0%	4,1%	10,5%	47,3%	1,2%	45,6%	23,3%	18,0%	4,5%	-31,5%	-40,2%	14,5%	-2,0%	-19,8%	22,3%
<b>TOTAL 2019</b>	61.729.552,56	22.709.777	2,72	27.321.440,62	16.792.446	1,63	6.088.581,79	6.668.843	0,91	15.791.184,42	3.995.416	3,95	15.396.462,39	34.265.285	0,45	126.327.221,78	84.431.767	1,50
% s/ total	48,9%	26,9%		21,6%	19,9%		4,8%	7,9%		12,5%	4,7%		12,2%	40,6%		100,0%	100,0%	
Incr. 2019/18	-4,3%	-0,7%	-3,7%	-10,6%	-5,2%	-5,7%	-6,1%	-0,1%	-6,1%	-5,1%	-9,6%	5,0%	17,2%	47,4%	-20,5%	-3,8%	12,7%	-14,7%
<b>TOTAL 2020</b>	77.014.068,07	26.276.008	2,93	33.183.168,26	21.313.306	1,56	6.116.074,06	6.529.505	0,94	18.864.316,85	4.966.085	3,80	15.916.213,32	30.206.083	0,53	151.093.840,56	89.290.987	1,69
% s/ total	51,0%	29,4%		22,0%	23,9%		4,0%	7,3%		12,5%	5,6%		10,5%	33,8%		100,0%	100,0%	
Incr. 2020/19	24,8%	15,7%	7,8%	21,5%	26,9%	-4,3%	0,5%	-2,1%	2,6%	19,5%	24,3%	-3,9%	3,4%	-11,8%	17,3%	19,6%	5,8%	13,1%
<b>TOTAL 2021</b>	67.705.570,98	22.149.125	3,06	29.105.480,45	17.604.506	1,65	6.356.675,10	7.153.376	0,89	28.114.420,48	7.103.085	3,96	16.753.620,70	36.225.245	0,46	148.035.767,71	90.235.337	1,64
% s/ total	45,7%	24,5%		19,7%	19,5%		4,3%	7,9%		19,0%	7,9%		11,3%	40,1%		100,0%	100,0%	
Incr. 2021/20	-12,1%	-15,7%	4,3%	-12,3%	-17,4%	6,2%	3,9%	9,6%	-5,1%	49,0%	43,0%	4,2%	5,3%	19,9%	-12,2%	-2,0%	1,1%	-3,0%
<b>TOTAL 2022</b>	64.404.901,42	19.598.151	3,29	34.923.596,45	19.001.443	1,84	6.554.775,57	5.095.910	1,29	27.369.740,47	7.680.846	3,56	20.542.139,75	33.827.800	0,61	153.795.153,66	85.204.150	1,81
% s/ total	41,9%	23,0%		22,7%	22,3%		4,3%	6,0%		17,8%	9,0%		13,4%	39,7%		100,0%	100,0%	
Incr. 2022/21	-4,9%	-11,5%	7,5%	20,0%	7,9%	11,2%	3,1%	-28,8%	44,7%	-2,6%	8,1%	-10,0%	22,6%	-6,6%	31,3%	3,9%	-5,6%	10,0%
<b>TOTAL 2023</b>	66.960.827,87	19.431.405	3,45	36.531.467,83	18.007.208	2,03	7.317.753,31	5.065.710	1,44	26.278.250,51	9.169.469	2,87	17.612.779,71	23.624.180	0,75	154.701.079,23	75.297.972	2,05
% s/ total	43,3%	25,8%		23,6%	23,9%		4,7%	6,7%		17,0%	12,2%		11,4%	31,4%		100,0%	100,0%	
Incr. 2023/22	4,0%	-0,9%	4,9%	4,6%	-5,2%	10,4%	11,6%	-0,6%	12,3%	-4,0%	19,4%	-19,6%	-14,3%	-30,2%	22,8%	0,6%	10,0%	13,8%
Enero	5.129.400,97	1.475.797	3,48	2.511.921,50	1.200.060	2,09	568.045,94	370.619	1,53	1.550.010,86	461.060	3,36	1.795.192,10	2.804.025	0,64	11.554.571,37	6.311.561	1,83
Febrero	4.495.083,88	1.380.749	3,26	3.067.564,25	1.430.704	2,14	601.526,18	458.809	1,31	1.303.213,82	356.336	3,66	1.386.165,76	2.003.752	0,69	10.853.553,89	5.630.350	1,93
Marzo	5.979.111,09	1.838.184	3,25	3.750.982,46	1.944.794	1,93	559.527,63	319.422	1,75	2.207.680,06	708.267	3,12	1.841.766,17	2.385.658	0,77	14.339.067,41	7.196.325	1,99
Abril	5.542.894,60	1.522.701	3,64	2.828.500,35	1.423.684	1,99	453.115,02	322.806	1,40	2.119.602,45	832.475	2,55	1.776.992,34	1.985.746	0,89	12.721.104,76	6.087.412	2,09
Mayo	5.135.954,64	1.620.755	3,17	3.185.239,22	1.507.974	2,11	629.613,53	483.858	1,30	2.009.600,93	687.417	2,92	709.645,25	764.088	0,93	11.670.053,57	5.064.092	2,30
Junio	0,00	0,00	0,00	0,00	0,00	0,00	0,00	0,00	0,00	0,00	0,00	0,00	0,00	0,00	0,00	0,00	0,00	0,00
Julio	0,00	0,00	0,00	0,00	0,00	0,00	0,00	0,00	0,00	0,00	0,00	0,00	0,00	0,00	0,00	0,00	0,00	0,00
Agosto	0,00	0,00	0,00	0,00	0,00	0,00	0,00	0,00	0,00	0,00	0,00	0,00	0,00	0,00	0,00	0,00	0,00	0,00
Septiembre	0,00	0,00	0,00	0,00	0,00	0,00	0,00	0,00	0,00	0,00	0,00	0,00	0,00	0,00	0,00	0,00	0,00	0,00
Octubre	0,00	0,00	0,00	0,00	0,00	0,00	0,00	0,00	0,00	0,00	0,00	0,00	0,00	0,00	0,00	0,00	0,00	0,00
Noviembre	0,00	0,00	0,00	0,00	0,00	0,00	0,00	0,00	0,00	0,00	0,00	0,00	0,00	0,00	0,00	0,00	0,00	0,00
Diciembre	0,00	0,00	0,00	0,00	0,00	0,00	0,00	0,00	0,00	0,00	0,00	0,00	0,00	0,00	0,00	0,00	0,00	0,00
<b>PARCIAL 2023</b>	26.282.445,18	7.838.186	3,35	15.344.207,78	7.507.216	2,04	2.811.828,30	1.955.514	1,44	9.190.108,12	3.045.555	3,02	7.509.761,62	9.943.269	0,76	61.138.351,00	30.289.740	2,02
	43,0%	25,9%		25,1%	24,8%		4,6%	6,5%		15,0%	10,1%		12,3%	32,8%		100,0%	100,0%	
<b>2024</b>																		
Enero	5.371.173,20	1.397.003	3,84	3.046.556,31	1.482.264	2,06	457.300,97	317.477	1,44	1.596.089,75	449.028	3,55	1.479.358,87	2.149.558	0,69	11.950.479,10	5.795.330	2,06
Febrero	6.193.341,06	1.685.177	3,68	3.001.759,12	1.391.701	2,16	553.392,17	382.263	1,45	1.815.972,73	533.781	3,40	1.587.896,26	2.170.427	0,73	13.152.361,34	6.163.349	2,13
Marzo	6.036.999,03	1.810.773	3,33	2.928.721,11	1.412.973	2,07	659.031,85	447.106	1,47	2.035.953,21	730.028	2,79	1.887.294,62	2.751.773	0,69	13.547.999,82	7.152.653	1,89
Abril	8.074.700,18	2.373.357	3,40	4.261.835,37	1.971.770	2,16	734.077,06	433.240	1,69	2.499.980,89	722.692	3,46	2.880.768,52	4.730.899	0,61	18.451.362,02	10.231.958	1,80
Mayo	6.613.185,53	2.050.432	3,32	3.976.178,52	1.903.153	2,09	588.676,14	386.454	1,52	2.732.755,22	813.032	3,36	1.703.114,43	2.328.855	0,73	15.813.909,84	7.481.926	2,11
Junio																0,00	0,00	
Julio																0,00	0,00	
Agosto																0,00	0,00	
Septiembre																0,00	0,00	
Octubre																0,00	0,00	
Noviembre																0,00	0,00	
Diciembre																0,00	0,00	
<b>TOTAL 2024</b>	32.489.399,00	9.316.742	3,49	17.215.050,43	8.161.861	2,11	2.992.478,19	1.966.540	1,52	10.680.751,80	3.248.561	3,29	9.538.432,70	14.131.512	0,67	72.916.112,12	36.825.216	1,98
% s/ total	44,6%	25,3%		23,6%	22,2%		4,1%	5,3%		14,6%	8,8%		13,1%	38,4%		100,0%	100,0%	
Incr. 2024/23	23,6%	18,9%	4,0%	12,2%	8,7%	3,2%	6,4%	0,6%	5,8%	16,2%	6,7%	9,0%	27,0%	42,1%	-10,6%	19,3%	21,6%	-1,9%

# EXPORTACIONES ESPAÑOLAS POR TIPOS DE VINO Y PRINCIPALES PAÍSES

Portugal	Vino con DOP			Vino sin DOP						Vino espumoso			Otros Vinos			Total vinos		
	Valor	Volumen	Precio	envasado			granel			Valor	Volumen	Precio	Valor	Volumen	Precio	Valor	Volumen	Precio
				Valor	Volumen	Precio	Valor	Volumen	Precio									
<b>TOTAL 2015</b>	1.992.129,59	955.959	2,08	28.216.688,11	73.439.898	0,38	44.121.327,90	121.487.760	0,36	2.522.339,85	1.617.588	1,56	14.979.281,06	23.777.906	1,22	91.831.766,51	221.279.111	0,42
% s/ total	2,2%	0,4%		30,7%	33,2%		48,0%	54,9%		2,7%	0,7%		16,3%	10,7%		100,0%	100,0%	
Incr. 2014/13	-62,1%	-91,4%	341,9%	3,1%	11,8%	-7,7%	-20,6%	-18,9%	-2,1%	-6,6%	-43,0%	63,8%	-6,1%	-10,5%	9,7%	-14,1%	100,0%	-0,6%
<b>TOTAL 2016</b>	1.473.794,72	689.812	2,14	27.670.885,50	69.924.517	0,40	35.755.048,25	88.273.180	0,41	2.355.613,27	1.940.521	1,21	12.820.357,06	25.995.068	0,49	80.075.698,80	186.823.098	0,43
% s/ total	1,8%	0,4%		34,6%	37,4%		44,7%	47,2%		2,9%	1,0%		16,0%	13,9%		100,0%	100,0%	
Incr. 2016/15	-28,3%	-28,0%	-0,4%	-1,7%	-4,4%	2,8%	-19,8%	-28,3%	11,7%	-6,7%	20,0%	-22,2%	-13,9%	11,3%	-22,6%	100,0%	100,0%	3,2%
<b>TOTAL 2017</b>	2.640.068,78	2.026.175	1,30	33.745.710,66	67.443.884	0,50	45.448.373,90	99.439.231	0,46	2.077.545,41	891.197	2,33	10.965.326,76	20.488.901	0,54	94.877.025,51	190.289.388	0,50
% s/ total	2,8%	1,1%		35,6%	35,4%		47,9%	52,3%		2,2%	0,5%		11,6%	10,8%		100,0%	100,0%	
Incr. 2017/16	79,1%	193,7%	-39,0%	22,0%	-3,5%	26,4%	27,1%	12,6%	12,8%	-11,8%	-54,1%	92,0%	-14,5%	-21,2%	8,5%	18,5%	1,9%	16,3%
<b>TOTAL 2018</b>	2.831.424,89	2.001.177	1,41	43.726.539,07	62.943.074	0,69	64.373.973,32	109.520.924	0,59	5.423.640,63	2.944.944	1,84	16.688.901,78	24.382.807	0,68	133.044.479,69	201.792.926	0,66
% s/ total	2,1%	1,0%		32,9%	31,2%		41,6%	54,3%		4,1%	1,5%		12,5%	12,1%		100,0%	100,0%	
Incr. 2018/17	7,2%	-1,2%	8,6%	29,6%	-6,7%	38,8%	48,4%	10,1%	28,6%	161,1%	230,4%	-21,0%	52,2%	19,0%	27,9%	40,2%	6,0%	32,2%
<b>TOTAL 2019</b>	3.046.670,21	2.465.006	1,24	35.460.881,28	88.888.283	0,40	65.341.592,24	155.669.224	0,42	3.954.959,64	3.283.237	1,20	13.405.549,56	32.228.569	0,42	121.209.652,93	282.534.319	0,43
% s/ total	2,5%	0,9%		29,3%	31,5%		53,9%	55,1%		3,3%	1,2%		11,1%	11,4%		100,0%	100,0%	
Incr. 2019/18	7,6%	23,2%	-12,6%	-18,9%	41,2%	-42,6%	1,5%	42,1%	-28,6%	-27,1%	11,5%	-34,6%	-19,7%	32,2%	-39,2%	-8,9%	40,0%	-34,9%
<b>TOTAL 2020</b>	2.097.950,76	359.584	5,83	33.044.900,50	73.209.542	0,45	66.868.798,39	148.785.458	0,45	2.900.523,71	2.774.768	1,05	15.606.113,74	34.637.421	0,45	120.518.287,10	259.766.773	0,46
% s/ total	1,7%	0,1%		27,4%	28,2%		55,5%	57,3%		2,4%	1,1%		12,9%	13,3%		100,0%	100,0%	
Incr. 2020/19	-31,1%	-85,4%	372,0%	-6,8%	-17,6%	13,1%	2,3%	-4,4%	7,1%	-26,7%	-15,5%	-13,2%	16,4%	7,5%	8,3%	-0,6%	-8,1%	8,1%
<b>TOTAL 2021</b>	4.067.418,97	703.756	5,78	31.561.695,05	79.218.602	0,40	58.754.460,76	149.554.367	0,39	4.469.981,21	4.238.779	1,05	18.218.568,99	45.244.268	0,40	117.072.124,98	278.959.772	0,42
% s/ total	3,5%	0,3%		27,0%	24,4%		50,2%	53,6%		3,8%	1,5%		15,6%	16,2%		100,0%	100,0%	
Incr. 2021/20	93,9%	95,7%	-0,9%	-4,5%	8,2%	-11,7%	-12,1%	0,5%	-12,6%	54,1%	52,8%	0,9%	16,7%	30,6%	-10,6%	-2,9%	7,4%	-9,5%
<b>TOTAL 2022</b>	4.345.044,67	916.716	4,74	32.802.348,16	62.407.609	0,53	61.908.017,07	131.056.376	0,47	3.350.484,48	1.804.490	1,86	27.430.139,22	56.288.794	0,49	129.836.033,60	252.473.985	0,51
% s/ total	3,3%	0,4%		25,3%	24,7%		47,7%	51,9%		2,6%	0,7%		22,3%	22,3%		100,0%	100,0%	
Incr. 2022/21	6,8%	30,3%	-18,0%	3,9%	-21,2%	31,9%	5,4%	-12,4%	20,2%	-25,0%	-57,4%	76,1%	50,6%	24,4%	21,0%	10,9%	-9,5%	22,5%
<b>TOTAL 2023</b>	5.272.812,23	813.428	6,48	32.935.029,40	62.904.228	0,52	60.043.236,93	135.960.459	0,44	3.740.976,57	1.865.739	2,01	21.940.354,55	42.978.408	0,51	123.932.409,68	244.522.262	0,51
% s/ total	4,3%	0,3%		26,6%	25,7%		48,4%	55,6%		3,0%	0,8%		17,7%	17,6%		100,0%	100,0%	
Incr. 2023/22	21,4%	-11,3%	36,8%	0,4%	0,8%	-0,4%	-3,0%	3,7%	-6,5%	11,7%	3,4%	8,0%	-20,0%	-23,6%	4,8%	-4,5%	-3,1%	-1,4%
Enero	744.753,84	101.184	7,36	2.703.745,98	5.401.568	0,50	4.996.968,47	10.648.157	0,47	78.381,74	24.027	3,26	1.332.101,27	2.858.870	0,47	9.855.951,30	19.033.806	0,52
Febrero	300.343,50	28.302	10,61	3.169.103,12	5.893.970	0,54	5.495.894,44	14.109.518	0,39	171.195,68	85.260	2,01	1.673.069,28	2.833.272	0,59	10.809.606,02	22.950.322	0,47
Marzo	558.781,70	150.885	3,70	3.532.158,45	6.278.523	0,56	6.982.655,88	14.264.704	0,49	587.677,88	287.650	2,04	1.931.509,24	3.947.650	0,49	13.592.783,15	24.929.412	0,55
Abril	321.082,01	19.853	16,17	2.612.067,04	5.267.434	0,50	6.031.573,18	14.482.420	0,42	168.711,31	88.957	1,90	1.416.858,07	2.718.698	0,52	10.550.291,61	22.577.362	0,47
Mayo	466.672,61	150.631	3,10	3.370.425,10	7.036.241	0,48	5.229.654,32	12.133.761	0,43	316.037,27	336.764	0,94	1.493.722,22	2.672.698	0,56	10.876.511,52	22.330.095	0,49
Junio	0,00	0,00	0,00	0,00	0,00	0,00	0,00	0,00	0,00	0,00	0,00	0,00	0,00	0,00	0,00	0,00	0,00	0,00
Julio	0,00	0,00	0,00	0,00	0,00	0,00	0,00	0,00	0,00	0,00	0,00	0,00	0,00	0,00	0,00	0,00	0,00	0,00
Agosto	0,00	0,00	0,00	0,00	0,00	0,00	0,00	0,00	0,00	0,00	0,00	0,00	0,00	0,00	0,00	0,00	0,00	0,00
Septiembre	0,00	0,00	0,00	0,00	0,00	0,00	0,00	0,00	0,00	0,00	0,00	0,00	0,00	0,00	0,00	0,00	0,00	0,00
Octubre	0,00	0,00	0,00	0,00	0,00	0,00	0,00	0,00	0,00	0,00	0,00	0,00	0,00	0,00	0,00	0,00	0,00	0,00
Noviembre	0,00	0,00	0,00	0,00	0,00	0,00	0,00	0,00	0,00	0,00	0,00	0,00	0,00	0,00	0,00	0,00	0,00	0,00
Diciembre	0,00	0,00	0,00	0,00	0,00	0,00	0,00	0,00	0,00	0,00	0,00	0,00	0,00	0,00	0,00	0,00	0,00	0,00
<b>PARCIAL 2023</b>	2.391.633,66	450.855	5,30	15.387.499,69	29.877.736	0,52	28.736.746,29	65.638.560	0,44	1.322.003,88	822.658	1,61	7.847.260,08	15.031.188	0,52	55.685.143,60	111.820.997	0,50
% s/ total	4,3%	0,4%		27,6%	26,7%		51,6%	58,7%		2,4%	0,7%		14,1%	13,4%		100,0%	100,0%	
<b>2024</b>																		
Enero	402.706,63	39.120	10,29	2.590.533,82	4.811.650	0,54	4.084.814,71	7.990.346	0,51	49.477,38	18.789	2,63	906.785,86	1.678.807	0,54	8.034.318,40	14.538.712	0,55
Febrero	245.104,02	19.994	12,26	3.133.427,11	6.056.896	0,52	3.711.571,45	7.372.464	0,50	56.436,60	18.722	3,01	1.325.307,05	2.343.343	0,57	8.471.846,23	15.811.419	0,54
Marzo	433.324,80	56.019	7,74	3.404.168,10	6.373.176	0,53	3.064.434,59	6.395.518	0,48	110.433,73	39.706	2,78	1.347.217,22	2.360.821	0,57	8.359.578,44	15.225.240	0,55
Abril	352.550,81	30.461	11,57	3.645.712,90	7.127.143	0,51	3.396.421,75	6.847.244	0,50	139.134,70	98.326	1,42	1.241.277,08	2.291.269	0,54	8.775.097,24	16.394.443	0,54
Mayo	358.403,43	40.291	8,90	1.658.354,34	2.473.789	0,67	4.028.062,36	8.330.937	0,48	308.601,88	187.709	1,64	2.231.979,22	3.664.772	0,61	8.585.401,23	14.697.498	0,58
Junio																0,00	0,00	0,00
Julio																0,00	0,00	0,00
Agosto																0,00	0,00	0,00
Septiembre																0,00	0,00	0,00
Octubre																0,00	0,00	0,00
Noviembre																0,00	0,00	0,00
Diciembre																0,00	0,00	0,00
<b>TOTAL 2024</b>	1.792.089,69	185.885	9,64	14.432.196,27	26.842.654	0,54	18.285.304,86	36.936.509	0,50	664.084,29	363.252	1,83	7.052.566,43	12.339.012	0,57	42.226.241,54	76.667.312	0,55
% s/ total	4,2%	0,2%		34,2%	35,0%		43,3%	48,2%		1,6%	0,5%		16,7%	16,1%		100,0%	100,0%	
Incr. 2024/23	-25,1%	-58,8%	81,7%	-6,2%	-10,2%	4,4%	-36,4%	-43,7%	13,1%	-49,8%	-55,8%	13,8%	-10,1%	-17,9%	9,5%	-24,2%	-31,4%	10,6%



# EXPORTACIONES ESPAÑOLAS POR TIPOS DE VINO Y PRINCIPALES PAÍSES

Reino Unido	Vino con DOP			Vino sin DOP						Vino espumoso			Otros Vinos			Total vinos		
	Valor	Volumen	Precio	envasado			granel			Valor	Volumen	Precio	Valor	Volumen	Precio	Valor	Volumen	Precio
				Valor	Volumen	Precio	Valor	Volumen	Precio									
<b>Total 2015</b>	201.031.936,23	72.107.357	2,79	41.555.938,10	36.106.836	1,15	6.814.240,92	12.779.834	0,53	54.667.159,99	22.042.913	2,48	52.052.302,11	55.365.979	1,54	356.121.577,35	198.402.919	1,79
% s/ total	56,5%	36,3%		11,7%	18,2%		1,9%	6,4%		15,4%	11,1%		14,6%	27,9%		100,0%	100,0%	
Incr. 2015/14	-2,1%	-9,6%	8,3%	15,8%	17,8%	-1,7%	41,9%	56,6%	-9,4%	-4,7%	-9,7%	5,6%	5,8%	20,0%	-2,6%	1,0%	4,9%	-3,7%
<b>TOTAL 2016</b>	190.243.682,71	68.290.103	2,79	35.853.111,95	31.857.967	1,13	5.892.179,20	10.680.165	0,55	44.661.410,31	20.497.887	2,18	58.016.928,35	60.590.683	0,96	334.667.312,52	191.916.805	1,74
% s/ total	56,8%	35,6%		10,7%	16,6%		1,8%	5,6%		13,3%	10,7%		13,0%	31,6%		100,0%	100,0%	
Incr. 2016/15	-5,4%	-5,4%	0,0%	-14,0%	-12,3%	-1,9%	-13,5%	-16,4%	3,5%	-19,4%	-7,6%	-12,8%	10,3%	8,0%	2,2%	-6,4%	-3,9%	-2,7%
<b>TOTAL 2017</b>	184.823.559,27	64.222.116	2,88	39.999.084,34	34.169.652	1,17	9.374.641,84	13.735.634	0,68	47.041.210,98	19.771.903	2,38	56.141.364,80	65.130.452	0,86	337.379.861,23	197.029.757	1,71
% s/ total	54,8%	32,6%		11,9%	17,3%		2,8%	7,0%		13,9%	10,0%		16,6%	33,1%		100,0%	100,0%	
Incr. 2017/16	-2,8%	-6,0%	3,3%	11,6%	7,3%	4,0%	59,1%	28,6%	23,7%	5,3%	-3,5%	9,2%	-3,2%	7,5%	-10,0%	0,8%	2,7%	-1,8%
<b>TOTAL 2018</b>	172.890.567,11	57.713.489	3,00	42.329.264,86	30.666.141	1,38	10.610.859,80	13.499.075	0,79	55.214.203,50	20.333.499	2,72	53.954.729,86	59.113.291	0,91	334.999.625,13	181.325.495	1,85
% s/ total	51,6%	31,6%		12,6%	16,9%		3,2%	7,4%		16,5%	11,2%		16,1%	32,6%		100,0%	100,0%	
Incr. 2018/17	-6,5%	-10,1%	4,1%	5,8%	-10,3%	17,9%	13,2%	-1,7%	15,2%	17,4%	2,8%	14,1%	-3,9%	-9,2%	5,9%	-0,7%	-8,0%	7,9%
<b>TOTAL 2019</b>	172.351.480,94	53.996.690	3,19	38.679.426,20	27.355.679	1,41	9.584.642,88	15.799.934	0,61	40.773.551,09	16.725.661	2,44	51.130.347,01	58.975.692	0,87	312.519.448,12	172.853.656	1,81
% s/ total	55,1%	31,2%		12,4%	15,8%		3,1%	9,1%		13,0%	9,7%		16,4%	34,1%		100,0%	100,0%	
Incr. 2019/18	-0,3%	-6,4%	6,6%	-8,6%	-10,8%	2,4%	-9,7%	17,0%	-22,8%	-26,2%	-17,7%	-10,2%	-5,2%	-0,2%	-5,0%	-6,7%	-4,7%	-2,1%
<b>TOTAL 2020</b>	191.031.816,94	59.406.075	3,22	50.044.367,92	39.083.806	1,28	15.430.884,91	22.740.711	0,68	43.822.932,66	25.758.899	1,70	51.491.632,81	50.492.375	1,02	351.821.635,24	197.481.866	1,78
% s/ total	54,3%	30,1%		14,2%	19,8%		4,4%	11,5%		12,5%	13,0%		14,6%	25,6%		100,0%	100,0%	
Incr. 2020/19	10,8%	10,0%	0,7%	29,4%	42,9%	-9,4%	61,0%	43,9%	11,9%	7,5%	54,0%	-30,2%	0,7%	-14,4%	17,6%	12,6%	14,2%	-1,5%
<b>TOTAL 2021</b>	219.484.676,45	62.427.064	3,52	42.238.057,60	29.760.947	1,42	13.724.640,54	22.801.861	0,60	45.200.494,13	19.033.866	2,37	50.812.430,44	53.523.473	0,95	371.460.299,16	187.547.211	1,98
% s/ total	59,1%	33,3%		11,4%	15,9%		3,7%	12,2%		12,2%	10,1%		13,7%	28,5%		100,0%	100,0%	
Incr. 2021/20	14,9%	5,1%	9,3%	-15,6%	-23,9%	10,8%	-11,1%	0,3%	-11,3%	3,1%	-26,1%	39,6%	-1,3%	6,0%	-6,9%	5,6%	-5,0%	11,2%
<b>TOTAL 2022</b>	180.242.916,13	48.330.250	3,73	43.847.664,41	29.209.995	1,50	19.619.380,24	30.316.927	0,65	37.101.132,24	14.755.746	2,51	38.676.366,54	44.588.683	0,87	319.487.459,56	167.201.601	1,91
% s/ total	56,4%	28,9%		13,7%	17,5%		6,1%	18,1%		11,6%	8,8%		12,1%	26,7%		100,0%	100,0%	
Incr. 2022/21	-17,9%	-22,6%	6,1%	3,8%	-1,9%	5,8%	43,0%	33,0%	7,5%	-17,9%	-22,5%	5,9%	-23,9%	-16,7%	-8,6%	-14,0%	-10,8%	-3,5%
<b>TOTAL 2023</b>	174.617.446,28	45.424.880	3,84	53.146.108,14	32.124.502	1,65	17.641.394,15	26.741.895	0,66	40.885.491,16	15.315.809	2,67	46.359.249,86	45.649.617	1,02	332.649.689,59	165.256.703	2,01
% s/ total	52,5%	27,5%		16,0%	19,4%		5,3%	16,2%		12,3%	9,3%		13,9%	27,6%		100,0%	100,0%	
Incr. 2023/22	-3,1%	-6,0%	3,1%	21,2%	10,0%	10,2%	-10,1%	-11,8%	1,9%	10,2%	3,8%	6,2%	19,9%	2,4%	17,1%	4,1%	-1,2%	5,3%
Enero	12.254.637,82	3.281.124	3,73	2.802.030,76	1.771.062	1,58	1.273.593,23	1.894.451	0,67	1.930.842,12	720.831	2,68	2.480.829,28	2.893.472	0,86	20.741.933,21	10.560.940	1,96
Febrero	14.312.051,10	3.140.547	4,56	3.521.213,89	2.167.141	1,62	1.204.810,35	1.763.082	0,68	2.540.662,56	982.475	2,59	3.379.235,30	3.488.373	0,97	24.957.973,20	11.541.618	2,16
Marzo	17.388.419,80	4.311.143	4,03	5.143.775,91	2.980.247	1,73	1.411.002,89	2.166.825	0,65	2.991.217,26	1.128.169	2,65	3.486.348,82	3.224.104	1,08	30.420.764,68	13.810.488	2,20
Abril	12.657.600,74	3.446.996	3,67	4.201.484,15	2.636.549	1,59	1.626.434,38	2.483.629	0,65	3.056.231,34	1.186.199	2,58	2.789.226,47	3.050.858	0,91	24.330.977,08	12.804.231	1,90
Mayo	16.939.116,52	4.651.374	3,64	5.319.122,60	2.982.736	1,78	1.535.842,25	2.355.148	0,65	3.605.510,57	1.347.230	2,68	3.343.290,52	3.530.304	0,95	30.742.882,46	14.866.792	2,07
Junio	0,00	0,00	0,00	0,00	0,00	0,00	0,00	0,00	0,00	0,00	0,00	0,00	0,00	0,00	0,00	0,00	0,00	0,00
Julio	0,00	0,00	0,00	0,00	0,00	0,00	0,00	0,00	0,00	0,00	0,00	0,00	0,00	0,00	0,00	0,00	0,00	0,00
Agosto	0,00	0,00	0,00	0,00	0,00	0,00	0,00	0,00	0,00	0,00	0,00	0,00	0,00	0,00	0,00	0,00	0,00	0,00
Septiembre	0,00	0,00	0,00	0,00	0,00	0,00	0,00	0,00	0,00	0,00	0,00	0,00	0,00	0,00	0,00	0,00	0,00	0,00
Octubre	0,00	0,00	0,00	0,00	0,00	0,00	0,00	0,00	0,00	0,00	0,00	0,00	0,00	0,00	0,00	0,00	0,00	0,00
Noviembre	0,00	0,00	0,00	0,00	0,00	0,00	0,00	0,00	0,00	0,00	0,00	0,00	0,00	0,00	0,00	0,00	0,00	0,00
Diciembre	0,00	0,00	0,00	0,00	0,00	0,00	0,00	0,00	0,00	0,00	0,00	0,00	0,00	0,00	0,00	0,00	0,00	0,00
<b>PARCIAL 2023</b>	73.551.825,98	18.831.184	3,91	20.987.627,31	12.537.735	1,67	7.051.683,10	10.663.135	0,66	14.124.463,85	5.364.904	2,63	15.478.930,39	16.187.111	0,96	131.194.530,63	63.584.069	2,06
% s/ total	56,1%	29,6%		16,0%	19,7%		5,4%	16,8%		10,8%	8,4%		11,8%	25,5%		100,0%	100,0%	
<b>2024</b>																		
Enero	11.745.736,35	3.058.034	3,84	4.043.964,52	2.433.788	1,66	1.288.298,10	2.005.023	0,64	3.321.528,82	1.155.478	2,87	2.613.257,85	3.326.006	0,79	23.012.785,64	11.978.329	1,92
Febrero	13.000.894,97	3.231.279	4,02	4.337.964,53	2.478.637	1,75	1.829.519,77	2.884.473	0,63	2.086.418,60	707.466	2,95	3.087.809,67	3.574.054	0,86	24.342.607,54	12.875.909	1,89
Marzo	14.174.516,31	3.284.386	4,32	4.783.844,60	2.756.937	1,74	1.552.815,59	2.312.656	0,67	3.054.571,08	963.538	3,17	4.206.851,09	3.627.297	1,16	27.772.598,67	12.944.814	2,15
Abril	12.380.722,89	3.350.069	3,70	5.413.506,93	3.251.484	1,66	1.707.942,88	2.752.498	0,62	3.322.282,06	1.207.352	2,75	4.246.574,11	4.029.247	1,05	27.071.028,87	14.590.650	1,86
Mayo	14.266.700,33	3.613.408	3,95	6.448.304,20	3.777.792	1,71	1.966.946,64	2.902.010	0,68	3.554.250,32	1.158.987	3,07	3.449.995,87	4.148.652	0,83	29.686.197,36	15.600.849	1,90
Junio																0,00	0,00	
Julio																0,00	0,00	
Agosto																0,00	0,00	
Septiembre																0,00	0,00	
Octubre																0,00	0,00	
Noviembre																0,00	0,00	
Diciembre																0,00	0,00	
<b>TOTAL 2024</b>	65.568.570,85	16.537.176	3,96	25.027.584,78	14.698.638	1,70	8.345.522,98	12.856.660	0,65	15.339.050,88	5.192.821	2,95	17.604.488,59	18.705.256	0,94	131.885.218,08	67.990.551	1,94
% s/ total	49,7%	24,3%		19,0%	21,6%		6,3%	18,9%		11,6%	7,6%		13,3%	27,5%		100,0%	100,0%	
Incr. 2024/23	-10,9%	-12,2%	1,5%	19,2%	17,2%	1,7%	18,3%	20,6%	-1,8%	8,6%	-3,2%	12,2%	13,7%	15				

# EXPORTACIONES ESPAÑOLAS POR TIPOS DE VINO Y PRINCIPALES PAÍSES

Rep Checa	Vino con DOP			Vino sin DOP						Vino espumoso			Otros Vinos			Total vinos		
	Valor	Volumen	Precio	envasado			granel			Valor	Volumen	Precio	Valor	Volumen	Precio	Valor	Volumen	Precio
				Valor	Volumen	Precio	Valor	Volumen	Precio									
<b>TOTAL 2015</b>	4.644.755,63	1.862.316	2,49	7.049.478,08	14.913.237	0,47	10.447.395,66	32.814.602	0,32	597.802,96	238.240	2,51	1.767.303,44	4.352.060	0,75	24.506.735,77	54.180.455	0,69
% s/ total	19,0%	3,4%		28,8%	27,5%		42,6%	60,6%		2,4%	0,4%		7,2%	8,0%		100,0%	100,0%	
Incr. 2015/14	11,0%	-3,8%	15,4%	7,8%	29,0%	-16,4%	-36,9%	3,5%	-39,1%	-6,8%	-21,5%	18,7%	9,8%	30,3%	-11,8%	100,0%	100,0%	0,0%
<b>TOTAL 2016</b>	4.236.348,14	2.067.605	2,05	6.568.257,34	12.161.106	0,54	8.257.867,56	20.045.097	0,41	2.096.816,71	5.827.595	0,36	1.246.601,89	2.462.269	0,51	22.405.891,64	42.563.672	0,53
% s/ total	18,9%	4,9%		29,3%	28,6%		36,9%	47,1%		9,4%	13,7%		5,6%	5,8%		100,0%	100,0%	
Incr. 2016/15	-8,9%	10,8%	-17,8%	-6,8%	-18,4%	14,2%	-20,9%	-38,9%	29,4%	250,8%	2346,1%	-85,7%	-29,1%	-42,6%	23,4%	-8,5%	-21,3%	16,3%
<b>TOTAL 2017</b>	4.604.144,72	2.100.127	2,19	6.589.601,62	11.161.117	0,59	3.892.307,99	6.184.312	0,63	1.272.489,58	2.041.105	0,62	1.280.702,41	2.270.399	0,56	17.639.246,32	23.757.060	0,74
% s/ total	26,1%	8,8%		37,4%	47,0%		22,1%	26,0%		7,2%	8,6%		7,3%	9,6%		100,0%	100,0%	
Incr. 2017/16	8,7%	1,6%	7,0%	0,3%	-8,2%	9,3%	-52,9%	-69,1%	52,8%	-39,3%	-65,0%	73,3%	2,7%	-7,8%	11,4%	-21,3%	-44,2%	41,0%
<b>TOTAL 2018</b>	4.638.285,68	1.904.556	2,44	6.706.488,34	5.451.394	1,23	2.561.976,26	2.815.786	0,91	2.327.080,57	3.025.965	0,77	1.723.948,37	3.025.126	0,57	17.957.779,22	16.222.827	1,11
% s/ total	25,8%	11,7%		37,3%	33,6%		14,3%	17,4%		13,0%	18,7%		9,6%	18,6%		100,0%	100,0%	
Incr. 2018/17	0,7%	-9,3%	11,1%	1,8%	-51,2%	108,4%	-34,2%	-54,5%	44,6%	82,9%	48,3%	23,4%	34,6%	33,2%	1,0%	1,8%	-31,7%	49,1%
<b>TOTAL 2019</b>	4.654.542,75	1.808.661	2,57	5.272.263,12	6.384.553	0,83	2.440.941,81	4.417.017	0,55	1.383.242,30	3.725.596	0,37	945.187,41	1.658.053	0,57	14.696.177,39	17.993.880	0,82
% s/ total	31,7%	10,1%		35,9%	35,5%		16,6%	24,5%		9,4%	20,7%		6,4%	9,2%		100,0%	100,0%	
Incr. 2019/18	0,4%	-5,0%	5,7%	-21,4%	17,1%	-32,9%	-4,7%	56,9%	-39,3%	-40,6%	23,1%	-51,7%	-45,2%	-45,2%	0,0%	-18,2%	10,9%	-26,2%
<b>TOTAL 2020</b>	4.683.443,21	1.914.912	2,45	6.109.767,55	7.475.311	0,82	3.652.815,17	8.008.986	0,46	468.792,89	325.031	1,44	836.763,93	1.657.976	0,50	15.751.582,75	19.382.216	0,81
% s/ total	29,7%	9,9%		38,8%	38,6%		23,2%	41,3%		3,0%	1,7%		5,3%	8,6%		100,0%	100,0%	
Incr. 2020/19	0,6%	5,9%	-5,0%	15,9%	17,1%	-1,0%	49,6%	81,3%	-17,5%	-66,1%	-91,3%	288,5%	-11,5%	0,0%	-11,5%	7,2%	7,7%	-0,5%
<b>TOTAL 2021</b>	4.545.325,45	1.699.156	2,68	5.999.116,08	7.590.981	0,79	4.832.065,61	12.345.484	0,39	802.826,84	554.707	1,45	1.104.424,32	2.202.793	0,50	17.283.758,30	24.393.121	0,71
% s/ total	26,3%	7,0%		34,7%	31,1%		28,0%	50,6%		4,6%	2,3%		6,4%	9,0%		100,0%	100,0%	
Incr. 2021/20	-2,9%	-11,3%	9,4%	-1,8%	1,5%	-3,3%	32,3%	54,1%	-14,2%	71,3%	70,7%	0,3%	32,0%	32,9%	-0,7%	9,7%	25,9%	-12,8%
<b>TOTAL 2022</b>	4.092.799,20	1.317.745	3,11	5.098.642,58	5.644.849	0,90	5.286.222,01	10.452.027	0,51	1.014.753,96	589.195	1,72	1.078.143,93	1.925.732	0,56	16.570.561,68	19.929.548	0,83
% s/ total	24,7%	6,6%		30,8%	28,3%		31,9%	52,4%		6,1%	3,0%		6,5%	9,7%		100,0%	100,0%	
Incr. 2022/21	-10,0%	-22,4%	16,1%	-15,0%	-25,6%	14,3%	9,4%	-15,3%	29,2%	26,4%	6,2%	19,0%	-2,4%	-12,6%	11,7%	-4,1%	-18,3%	17,4%
<b>TOTAL 2023</b>	3.464.803,43	730.048	4,75	4.923.591,99	4.869.958	1,01	4.819.836,21	9.175.706	0,53	1.084.688,96	453.668	2,39	990.953,93	1.433.912	0,69	15.283.874,52	16.663.292	0,92
% s/ total	22,7%	4,4%		32,2%	29,2%		31,5%	55,1%		7,1%	2,7%		6,5%	8,6%		100,0%	100,0%	
Incr. 2023/22	-15,3%	-44,6%	52,8%	-3,4%	-13,7%	11,9%	-8,8%	-12,2%	3,9%	6,9%	-23,0%	38,8%	-8,1%	-25,5%	23,4%	-7,8%	-16,4%	10,2%
Enero	165.691,43	45.533	3,64	437.308,05	524.334	0,83	412.982,61	655.321	0,63	4.628,68	1.406	3,29	39.919,51	53.813	0,74	1.060.530,28	1.280.407	0,83
Febrero	317.900,69	77.917	4,08	358.932,24	340.770	1,05	401.344,82	859.959	0,47	114.454,01	41.607	2,75	13.374,30	6.646	2,01	1.206.006,06	1.326.899	0,91
Marzo	348.091,54	58.256	5,98	437.191,85	385.575	1,13	307.680,91	492.475	0,62	74.009,74	87.702	0,84	31.314,81	29.802	1,05	1.198.288,85	1.053.810	1,14
Abril	162.832,88	35.240	4,62	330.090,10	339.061	0,97	385.710,89	831.721	0,46	42.287,24	7.687	5,50	57.673,44	63.038	0,91	978.594,55	1.276.747	0,77
Mayo	347.494,43	100.105	3,47	480.637,56	479.060	1,00	292.286,63	401.069	0,73	140.593,11	66.351	2,12	43.815,97	32.762	1,34	1.304.827,70	1.079.347	1,21
Junio	0,00	0	0,00	0,00	0	0,00	0,00	0	0,00	0,00	0	0,00	0,00	0	0,00	0,00	0	0,00
Julio	0,00	0	0,00	0,00	0	0,00	0,00	0	0,00	0,00	0	0,00	0,00	0	0,00	0,00	0	0,00
Agosto	0,00	0	0,00	0,00	0	0,00	0,00	0	0,00	0,00	0	0,00	0,00	0	0,00	0,00	0	0,00
Septiembre	0,00	0	0,00	0,00	0	0,00	0,00	0	0,00	0,00	0	0,00	0,00	0	0,00	0,00	0	0,00
Octubre	0,00	0	0,00	0,00	0	0,00	0,00	0	0,00	0,00	0	0,00	0,00	0	0,00	0,00	0	0,00
Noviembre	0,00	0	0,00	0,00	0	0,00	0,00	0	0,00	0,00	0	0,00	0,00	0	0,00	0,00	0	0,00
Diciembre	0,00	0	0,00	0,00	0	0,00	0,00	0	0,00	0,00	0	0,00	0,00	0	0,00	0,00	0	0,00
<b>PARCIAL 2023</b>	1.342.010,97	317.051	4,23	2.044.159,80	2.068.800	0,99	1.800.005,86	3.240.545	0,56	375.972,78	204.753	1,84	186.098,03	186.061	1,00	5.748.247,44	6.017.210	0,96
% s/ total	23,3%	5,3%		35,6%	34,4%		31,3%	53,9%		6,5%	3,4%		3,2%	3,1%		100,0%	100,0%	
<b>2024</b>																		
Enero	265.972,44	58.749	4,53	450.315,15	448.233	1,00	647.507,02	1.251.896	0,52	69.451,41	15.456	4,49	60.823,11	78.227	0,78	1.494.069,13	1.852.561	0,81
Febrero	238.369,55	45.485	5,24	443.160,34	469.861	0,94	614.678,22	1.143.538	0,54	58.705,26	22.446	2,62	22.600,28	15.393	1,47	1.377.513,65	1.696.723	0,81
Marzo	285.190,70	115.052	2,48	371.190,45	361.769	1,03	312.517,57	651.855	0,48	102.886,99	23.360	4,40	78.375,02	82.856	0,95	1.150.160,73	1.234.892	0,93
Abril	568.294,73	111.026	5,12	389.454,76	355.019	1,10	474.307,56	894.517	0,53	112.092,34	39.135	2,86	43.899,58	32.925	1,33	1.588.048,97	1.432.622	1,11
Mayo	201.149,87	46.547	4,32	363.001,41	366.651	0,99	377.354,67	642.080	0,59	183.904,84	49.651	3,70	126.948,52	161.809	0,78	1.252.359,31	1.266.738	0,99
Junio																0,00	0	0,00
Julio																0,00	0	0,00
Agosto																0,00	0	0,00
Septiembre																0,00	0	0,00
Octubre																0,00	0	0,00
Noviembre																0,00	0	0,00
Diciembre																0,00	0	0,00
<b>TOTAL 2024</b>	1.558.977,29	376.859	4,14	2.017.122,11	2.001.533	1,01	2.426.365,04	4.583.886	0,53	527.040,84	150.048	3,51	332.646,51	371.210	0,90	6.862.151,79	7.483.536	0,92
% s/ total	22,7%	5,0%		29,4%	26,7%		35,4%	61,3%		7,7%	2,0%		4,8%	5,0%		100,0%	100,0%	
Incr. 2024/23	16,2%	18,9%	-2,3%	-1,3%	-3,3%	2,0%	34,8%	41,5%	-4,7%	40,2%	-26,7%	91,3%	78,7%	99,5%	-10,4%	19,4%	24,4%	-4,0%

# EXPORTACIONES ESPAÑOLAS POR TIPOS DE VINO Y PRINCIPALES PAÍSES

Rusia	Vino con DOP			Vino sin DOP						Vino espumoso			Otros Vinos			Total vinos		
	Valor	Volumen	Precio	envasado			granel			Valor	Volumen	Precio	Valor	Volumen	Precio	Valor	Volumen	Precio
				Valor	Volumen	Precio	Valor	Volumen	Precio									
<b>TOTAL 2015</b>	3.404.807,01	1.570.837	2,17	5.843.361,86	5.507.614	1,06	32.524.876,15	99.873.090	0,33	127.370,43	52.184	2,44	7.672.770,28	18.477.018	1,15	49.573.185,73	125.480.743	0,40
% s/ total	6,9%	1,3%		11,8%	4,4%		65,6%	79,6%		0,3%	0,0%		15,5%	14,7%		100,0%	100,0%	
Incr. 2015/14	-5,0%	13,2%	-16,1%	-9,8%	-9,6%	-0,3%	35,9%	32,5%	2,6%	-12,7%	16,0%	-24,7%	-20,3%	-21,5%	181,7%	100,0%	100,0%	-3,9%
<b>TOTAL 2016</b>	5.316.462,81	2.777.930	1,91	5.594.708,36	4.862.298	1,15	36.527.068,15	99.703.942	0,37	160.934,86	69.530	2,31	7.437.458,33	20.809.990	0,36	55.036.632,51	128.223.690	0,43
% s/ total	9,7%	2,2%		10,2%	3,8%		66,4%	77,8%		0,3%	0,1%		13,5%	16,2%		100,0%	100,0%	
Incr. 2016/15	57,0%	77,8%	-11,7%	-4,3%	-11,7%	8,5%	12,3%	-0,2%	12,5%	36,4%	41,8%	-3,8%	-3,1%	12,6%	-14,0%	11,1%	2,2%	8,7%
<b>TOTAL 2017</b>	7.476.964,62	3.566.145	2,10	7.926.333,97	7.042.755	1,13	28.541.155,78	65.063.837	0,44	527.873,60	232.036	2,27	11.224.595,87	30.351.015	0,37	55.696.923,84	106.255.788	0,52
% s/ total	13,4%	3,4%		14,2%	6,6%		51,2%	61,2%		0,9%	0,2%		20,2%	28,6%		100,0%	100,0%	
Incr. 2017/16	40,6%	28,4%	9,6%	41,7%	44,8%	-2,2%	-21,9%	-34,7%	19,7%	228,0%	233,7%	-1,7%	50,9%	45,8%	3,5%	1,2%	-17,1%	22,1%
<b>TOTAL 2018</b>	6.761.236,49	3.151.591	2,15	7.069.614,53	5.487.495	1,29	20.201.324,54	37.087.496	0,54	397.639,15	75.545	5,26	6.344.046,05	12.464.036	0,51	40.773.860,76	58.266.163	0,70
% s/ total	16,6%	5,4%		17,3%	9,4%		49,5%	63,7%		1,0%	0,1%		15,6%	21,4%		100,0%	100,0%	
Incr. 2018/17	-9,6%	-11,6%	2,3%	-10,8%	-22,1%	14,5%	-29,2%	-43,0%	24,2%	-24,7%	-67,4%	131,4%	-43,5%	-58,9%	37,6%	-26,8%	-45,2%	33,5%
<b>TOTAL 2019</b>	6.790.452,56	3.611.845	1,88	7.348.160,64	5.904.573	1,24	29.679.929,95	63.685.771	0,47	1.436.422,95	228.676	6,28	6.259.918,55	13.553.473	0,46	51.514.884,65	86.984.338	0,59
% s/ total	13,2%	4,2%		14,3%	6,8%		57,6%	73,2%		2,8%	0,3%		12,2%	15,6%		100,0%	100,0%	
Incr. 2019/18	0,4%	14,6%	-12,4%	3,9%	7,6%	-3,4%	46,9%	71,7%	-14,4%	261,2%	202,7%	19,3%	-1,3%	8,7%	-9,3%	26,3%	49,3%	-15,4%
<b>TOTAL 2020</b>	6.616.425,22	3.972.347	1,67	7.803.160,71	6.161.393	1,27	4.774.672,77	9.555.389	0,50	745.137,65	224.611	3,32	4.768.286,09	9.282.194	0,51	24.707.682,44	29.195.934	0,85
% s/ total	26,8%	13,6%		31,6%	21,1%		19,3%	32,7%		3,0%	0,8%		19,3%	31,8%		100,0%	100,0%	
Incr. 2020/19	-2,6%	10,0%	-11,4%	6,2%	4,3%	1,8%	-83,9%	-85,0%	7,2%	-48,1%	-1,8%	-47,2%	-23,8%	-31,5%	11,2%	-52,0%	-66,4%	42,9%
<b>TOTAL 2021</b>	8.082.842,77	4.823.493	1,68	7.954.943,43	6.548.284	1,21	1.032.006,60	2.409.641	0,43	1.613.325,41	372.009	4,34	5.500.664,35	14.571.095	0,38	24.183.782,56	28.724.522	0,84
% s/ total	33,4%	16,8%		32,9%	22,8%		4,3%	8,4%		6,7%	1,3%		22,7%	50,7%		100,0%	100,0%	
Incr. 2021/20	22,2%	21,4%	0,6%	1,9%	6,3%	-4,1%	-78,4%	-74,8%	-14,3%	116,5%	65,6%	30,7%	15,4%	57,0%	-26,5%	-2,1%	-1,6%	-0,5%
<b>TOTAL 2022</b>	14.004.482,05	7.702.875	1,82	14.141.990,87	11.817.389	1,20	217.000,34	248.417	0,87	5.180.296,30	1.355.321	3,82	4.696.769,32	10.075.338	0,47	38.240.538,88	31.199.340	1,23
% s/ total	36,6%	24,7%		37,0%	37,9%		0,6%	0,8%		13,5%	4,3%		12,3%	32,3%		100,0%	100,0%	
Incr. 2022/21	73,3%	59,7%	8,5%	77,8%	80,5%	-1,5%	-79,0%	-89,7%	104,0%	221,1%	264,3%	-11,9%	-14,6%	-30,9%	23,5%	58,1%	8,6%	45,6%
<b>TOTAL 2023</b>	8.083.413,63	3.883.954	2,08	14.856.534,47	10.128.815	1,47	98,16	9	10,91	3.099.311,19	946.028	3,28	2.960.536,92	5.602.810	0,53	28.999.894,37	20.561.616	1,41
% s/ total	27,9%	18,9%		51,2%	49,3%		0,0%	0,0%		10,7%	4,6%		10,2%	27,2%		100,0%	100,0%	
Incr. 2023/22	-42,3%	-49,6%	14,5%	5,1%	-14,3%	22,6%	-100,0%	-100,0%	1148,6%	-40,2%	-30,2%	-14,3%	-37,0%	-44,4%	13,4%	-24,2%	-34,1%	15,1%
Enero	1.263.523,03	617.428	2,05	1.155.497,88	781.040	1,48	0,00	0	0,00	350.113,19	112.225	3,12	336.097,33	726.900	0,46	3.105.231,43	2.237.593	1,39
Febrero	462.193,18	227.635	2,03	1.021.624,26	508.100	2,01	98,16	9	10,91	840.954,33	147.403	5,71	335.516,42	506.092	0,66	2.660.386,35	1.389.239	1,91
Marzo	828.017,30	365.601	2,26	1.151.432,38	725.473	1,59	0,00	0	0,00	631.292,49	243.467	2,59	675.769,76	1.385.604	0,49	3.286.511,93	2.720.145	1,21
Abril	747.965,46	362.249	2,06	1.562.207,60	1.222.679	1,28	0,00	0	0,00	70.640,76	25.419	2,78	263.539,20	525.387	0,50	2.644.353,02	2.135.734	1,24
Mayo	1.105.093,98	519.199	2,13	2.594.130,57	1.722.880	1,51	0,00	0	0,00	286.387,84	88.185	3,25	191.495,10	248.447	0,77	4.177.107,49	2.578.711	1,62
Junio	0,00	0,00	0,00	0,00	0,00	0,00	0,00	0	0,00	0,00	0,00	0,00	0,00	0,00	0,00	0,00	0,00	0,00
Julio	0,00	0,00	0,00	0,00	0,00	0,00	0,00	0	0,00	0,00	0,00	0,00	0,00	0,00	0,00	0,00	0,00	0,00
Agosto	0,00	0,00	0,00	0,00	0,00	0,00	0,00	0	0,00	0,00	0,00	0,00	0,00	0,00	0,00	0,00	0,00	0,00
Septiembre	0,00	0,00	0,00	0,00	0,00	0,00	0,00	0	0,00	0,00	0,00	0,00	0,00	0,00	0,00	0,00	0,00	0,00
Octubre	0,00	0,00	0,00	0,00	0,00	0,00	0,00	0	0,00	0,00	0,00	0,00	0,00	0,00	0,00	0,00	0,00	0,00
Noviembre	0,00	0,00	0,00	0,00	0,00	0,00	0,00	0	0,00	0,00	0,00	0,00	0,00	0,00	0,00	0,00	0,00	0,00
Diciembre	0,00	0,00	0,00	0,00	0,00	0,00	0,00	0	0,00	0,00	0,00	0,00	0,00	0,00	0,00	0,00	0,00	0,00
<b>PARCIAL 2023</b>	4.406.792,95	2.092.112	2,11	7.484.892,69	4.960.172	1,51	98,16	9	10,91	2.179.388,61	616.699	3,53	1.802.417,81	3.392.430	0,53	15.873.590,22	11.061.422	1,44
% s/ total	27,8%	18,9%		47,2%	44,8%		0,0%	0,0%		13,7%	5,6%		11,4%	30,7%		100,0%	100,0%	
<b>2024</b>																		
Enero	501.050,42	248.850	2,01	691.428,73	512.273	1,35	0,00	0	0,00	451.697,97	100.299	4,50	329.842,03	768.070	0,43	1.974.019,15	1.629.492	1,21
Febrero	893.697,36	460.379	1,94	1.457.066,26	1.174.141	1,24	0,00	0	0,00	810.062,58	257.470	3,15	631.615,02	1.353.329	0,47	3.792.441,22	3.245.319	1,17
Marzo	1.210.219,58	597.768	2,02	3.112.640,93	2.044.348	1,52	69.600,00	36.000	1,93	853.020,39	283.261	3,01	487.814,56	1.023.141	0,48	5.733.295,46	3.984.518	1,44
Abril	954.640,55	497.910	1,92	1.714.106,86	1.178.319	1,45	0,00	0	0,00	163.255,29	48.687	3,35	694.813,80	1.549.937	0,45	3.526.816,50	3.274.853	1,08
Mayo	326.090,26	92.349	3,53	279.179,76	125.469	2,23	0,00	0	0,00	131.868,52	12.561	10,50	489.902,23	1.030.806	0,48	1.227.040,77	1.261.185	0,97
Junio																0,00	0,00	0,00
Julio																0,00	0,00	0,00
Agosto																0,00	0,00	0,00
Septiembre																0,00	0,00	0,00
Octubre																0,00	0,00	0,00
Noviembre																0,00	0,00	0,00
Diciembre																0,00	0,00	0,00
<b>TOTAL 2024</b>	3.885.698,17	1.897.256	2,05	7.254.422,54	5.034.550	1,44	69.600,00	36.000	1,93	2.409.904,75	702.278	3,43	2.633.987,64	5.725.283	0,46	16.253.613,10	13.395.367	1,21
% s/ total	23,9%	14,2%		44,6%	37,6%		0,4%	0,3%		14,8%	5,2%		16,2%	42,7%		100,0%	100,0%	
Incr. 2024/23	-11,8%	-9,3%	-2,8%	-3,1%	1,5%	-4,5%	70804,6%	399900,0%	-82,3%	10,6%	13,9%	-2,9%	46,1%	68,8%	-13,4%	2,4%	21,1%	-15,4%

# EXPORTACIONES ESPAÑOLAS POR TIPOS DE VINO Y PRINCIPALES PAÍSES

Suecia	Vino con DOP			Vino sin DOP						Vino espumoso			Otros Vinos			Total vinos			
	Valor	Volumen	Precio	envasado			granel			Valor	Volumen	Precio	Valor	Volumen	Precio	Valor	Volumen	Precio	
				Valor	Volumen	Precio	Valor	Volumen	Precio										
<b>TOTAL 2015</b>	26.983.290,71	7.196.843	3,75	4.420.102,31	3.808.151	1,16	7.989.954,29	6.878.577	1,16	10.880.989,46	3.345.511	3,25	3.427.899,49	6.269.346	0,97	53.702.236,26	27.498.428	1,95	
% s/ total	50,2%	26,2%		8,2%	13,8%		14,9%	25,0%		20,3%	12,2%		6,4%	22,8%		100,0%	100,0%		
Incr. 2015/14	-0,8%	-9,6%	9,7%	-2,3%	5,6%	-7,6%	10,3%	-0,8%	11,1%	9,9%	-11,2%	23,8%	-14,2%	-13,2%	-12,3%	1,6%	100,0%	-6,8%	8,9%
<b>TOTAL 2016</b>	27.158.751,85	7.255.029	3,74	5.385.532,37	5.549.642	0,97	5.508.850,91	3.856.866	1,43	12.276.342,18	3.827.177	3,21	3.633.496,50	6.422.689	0,57	53.962.973,81	26.911.403	2,01	
% s/ total	50,3%	27,0%		10,0%	20,6%		10,2%	14,3%		22,7%	14,2%		6,7%	23,9%		100,0%	100,0%		
Incr. 2016/15	0,6%	0,7%	-0,1%	21,8%	45,7%	-16,4%	-31,1%	-43,9%	23,0%	12,6%	14,2%	-1,4%	4,8%	0,7%	4,1%	0,3%	100,0%	-2,8%	3,0%
<b>TOTAL 2017</b>	27.007.241,90	6.654.409	4,06	4.462.167,08	2.995.708	1,49	9.242.863,65	6.545.631	1,41	16.178.254,98	4.811.830	3,36	3.372.982,59	6.155.374	0,65	60.263.510,20	26.162.952	2,30	
% s/ total	44,8%	25,4%		7,4%	11,5%		15,3%	25,0%		26,8%	18,4%		5,6%	19,7%		100,0%	100,0%		
Incr. 2017/16	-0,6%	-8,3%	8,4%	-17,1%	-46,0%	53,5%	67,8%	69,7%	-1,1%	31,8%	25,7%	4,8%	-7,2%	-19,7%	15,7%	11,7%	100,0%	-2,8%	14,9%
<b>TOTAL 2018</b>	27.014.913,59	6.605.588	4,09	5.200.811,41	2.692.292	1,93	10.539.233,81	7.436.201	1,42	22.282.594,21	6.329.553	3,52	3.189.914,16	4.149.738	0,77	68.227.467,18	27.213.372	2,51	
% s/ total	39,6%	24,3%		7,6%	9,9%		15,4%	27,3%		32,7%	23,3%		4,7%	15,2%		100,0%	100,0%		
Incr. 2018/17	0,0%	-0,7%	0,8%	16,6%	-10,1%	29,7%	14,0%	-13,6%	0,4%	37,7%	31,5%	4,7%	-5,4%	-19,5%	17,5%	13,2%	100,0%	4,0%	8,8%
<b>TOTAL 2019</b>	28.523.017,47	6.477.687	4,40	5.531.174,40	2.707.280	2,04	7.553.281,59	4.677.053	1,61	23.846.749,55	6.890.555	3,46	2.569.004,18	2.502.338	1,03	68.023.227,19	23.254.913	2,93	
% s/ total	41,9%	27,9%		8,1%	11,6%		11,1%	20,1%		35,1%	29,6%		3,8%	10,8%		100,0%	100,0%		
Incr. 2019/18	5,6%	-1,9%	7,7%	6,4%	0,6%	5,8%	-28,3%	-37,1%	13,9%	7,0%	8,9%	-1,7%	-19,5%	-39,7%	33,6%	-0,3%	100,0%	-14,5%	16,7%
<b>TOTAL 2020</b>	29.464.987,91	6.469.351	4,55	4.194.128,24	2.122.128	1,98	10.670.526,11	6.962.881	1,53	24.259.003,16	7.001.247	3,46	2.824.660,44	2.666.874	1,06	71.413.305,86	25.222.481	2,83	
% s/ total	41,3%	25,6%		5,9%	8,4%		14,9%	27,6%		34,0%	27,8%		4,0%	10,6%		100,0%	100,0%		
Incr. 2020/19	3,3%	-0,1%	3,4%	-24,2%	-21,6%	-3,3%	41,3%	48,9%	-5,1%	1,7%	1,6%	0,1%	10,0%	6,6%	3,2%	5,0%	100,0%	8,5%	-3,2%
<b>TOTAL 2021</b>	29.995.087,22	6.395.485	4,69	3.511.309,46	1.924.167	1,82	10.775.763,83	8.406.273	1,28	29.445.132,58	8.452.478	3,48	2.605.317,66	2.776.169	0,94	76.332.610,75	27.954.572	2,73	
% s/ total	39,3%	22,9%		4,6%	6,9%		14,1%	30,1%		38,6%	30,2%		3,4%	9,9%		100,0%	100,0%		
Incr. 2021/20	1,8%	-1,1%	3,0%	-16,3%	-9,3%	-7,7%	1,0%	20,7%	-16,4%	21,4%	20,7%	0,5%	-7,8%	4,1%	-11,4%	6,9%	100,0%	10,8%	-3,6%
<b>TOTAL 2022</b>	31.582.860,23	5.473.613	5,77	5.071.178,83	2.415.349	2,10	12.114.849,63	10.297.899	1,18	35.800.154,02	11.418.421	3,14	2.725.060,42	2.509.723	1,09	87.294.103,13	32.115.005	2,72	
% s/ total	36,2%	17,0%		5,8%	7,5%		13,9%	32,1%		41,0%	35,6%		3,1%	7,8%		100,0%	100,0%		
Incr. 2022/21	5,3%	-14,4%	23,0%	44,4%	25,5%	15,1%	12,4%	22,5%	-8,2%	21,6%	35,1%	-10,0%	4,6%	-9,6%	15,7%	14,4%	100,0%	14,9%	-0,5%
<b>TOTAL 2023</b>	30.075.890,74	5.537.033	5,43	5.026.878,50	2.566.221	1,96	11.382.803,86	10.667.852	1,07	38.421.519,13	11.342.811	3,39	2.695.228,47	1.961.111	1,37	87.602.320,70	32.075.028	2,73	
% s/ total	34,5%	17,2%		5,8%	8,0%		13,0%	33,2%		44,0%	35,3%		3,1%	6,1%		100,4%	99,9%		
Incr. 2023/22	-4,8%	1,2%	-5,9%	-0,9%	6,2%	-6,7%	-6,0%	3,6%	-9,3%	7,3%	-0,7%	8,0%	-1,1%	-21,9%	26,6%	0,4%	100,0%	-0,1%	0,5%
Enero	2.558.677,68	403.714	6,34	355.839,96	203.868	1,75	1.035.641,28	839.363	1,23	1.816.225,72	716.816	2,53	211.059,13	157.126	1,34	5.977.443,77	2.320.887	2,58	
Febrero	2.062.647,04	310.969	6,63	378.369,66	207.120	1,83	695.460,52	520.936	1,34	2.570.761,07	724.553	3,55	170.599,51	106.963	1,59	5.877.837,80	1.870.541	3,14	
Marzo	2.616.432,54	439.741	5,95	623.435,32	263.468	2,37	1.165.624,41	966.195	1,21	3.785.000,39	926.610	4,08	164.149,81	72.780	2,26	8.354.642,47	2.668.794	3,13	
Abril	2.516.744,11	497.747	5,06	326.176,10	145.878	2,24	710.280,89	635.182	1,12	3.429.250,50	1.003.536	3,42	182.425,50	189.938	0,96	7.164.877,10	2.472.281	2,90	
Mayo	2.282.511,38	480.079	4,75	475.214,19	287.707	1,65	1.325.514,47	1.404.338	0,94	5.531.644,49	1.737.445	3,18	235.475,51	210.447	1,12	9.850.360,04	4.120.016	2,39	
Junio	0,00	0,00	0,00	0,00	0,00	0,00	0,00	0,00	0,00	0,00	0,00	0,00	0,00	0,00	0,00	0,00	0,00	0,00	0,00
Julio	0,00	0,00	0,00	0,00	0,00	0,00	0,00	0,00	0,00	0,00	0,00	0,00	0,00	0,00	0,00	0,00	0,00	0,00	0,00
Agosto	0,00	0,00	0,00	0,00	0,00	0,00	0,00	0,00	0,00	0,00	0,00	0,00	0,00	0,00	0,00	0,00	0,00	0,00	0,00
Septiembre	0,00	0,00	0,00	0,00	0,00	0,00	0,00	0,00	0,00	0,00	0,00	0,00	0,00	0,00	0,00	0,00	0,00	0,00	0,00
Octubre	0,00	0,00	0,00	0,00	0,00	0,00	0,00	0,00	0,00	0,00	0,00	0,00	0,00	0,00	0,00	0,00	0,00	0,00	0,00
Noviembre	0,00	0,00	0,00	0,00	0,00	0,00	0,00	0,00	0,00	0,00	0,00	0,00	0,00	0,00	0,00	0,00	0,00	0,00	0,00
Diciembre	0,00	0,00	0,00	0,00	0,00	0,00	0,00	0,00	0,00	0,00	0,00	0,00	0,00	0,00	0,00	0,00	0,00	0,00	0,00
<b>PARCIAL 2023</b>	12.037.012,75	2.132.250	5,65	2.159.035,23	1.108.041	1,95	4.932.521,57	4.366.014	1,13	17.132.882,17	5.108.960	3,35	963.709,46	737.254	1,31	37.225.161,18	13.452.519	2,77	
% s/ total	32,3%	15,9%		5,8%	8,2%		13,3%	32,5%		46,0%	38,0%		2,6%	5,5%		100,0%	100,0%		
<b>2024</b>																			
Enero	2.841.319,19	456.534	6,22	274.057,78	103.065	2,66	868.955,56	763.073	1,14	1.995.453,18	534.622	3,73	313.759,99	341.875	0,92	6.293.545,70	2.199.169	2,86	
Febrero	1.847.274,93	333.484	5,54	408.698,03	191.593	2,13	569.681,80	532.333	1,07	3.330.465,65	824.215	4,04	67.992,41	68.788	0,99	6.224.112,82	1.950.413	3,19	
Marzo	2.392.490,11	397.533	6,02	338.396,53	175.862	1,92	969.641,45	968.568	1,00	3.864.692,14	1.078.639	3,58	233.301,61	189.572	1,23	7.798.521,84	2.810.174	2,78	
Abril	2.535.974,13	526.644	4,82	487.344,72	191.353	2,55	945.534,53	1.034.285	0,91	3.565.888,02	899.477	3,96	181.372,20	212.921	0,85	7.716.113,60	2.864.680	2,69	
Mayo	2.665.780,40	604.538	4,41	488.235,05	286.040	1,71	1.276.588,80	1.218.969	1,05	5.014.601,51	1.245.777	4,03	194.109,98	216.611	0,90	9.639.315,74	3.571.935	2,70	
Junio																0,00	0,00	0,00	
Julio																0,00	0,00	0,00	
Agosto																0,00	0,00	0,00	
Septiembre																0,00	0,00	0,00	
Octubre																0,00	0,00	0,00	
Noviembre																0,00	0,00	0,00	
Diciembre																0,00	0,00	0,00	
<b>TOTAL 2024</b>	12.282.838,76	2.318.733	5,30	1.996.732,11	947.913	2,11	4.630.402,14	4.517.228	1,03	17.771.100,50	4.582.730	3,88	990.536,19	1.029.767	0,96	37.671.609,70	13.396.371	2,81	
% s/ total	32,6%	17,3%		5,3%	7,1%		12,3%	33,7%		47,2%	34,2%		2,6%	7,7%		100,0%	100,0%		
Incr. 2024/23	2,0%	8,7%	-6,2%	-7,5%	-14,5%	8,1%	-6,1%	3,5%	-9,3%	3,7%	-10,3%	15,6%	2,8%	39,7%	-26,4%	1,2%	100,0%	-0,4%	1,6%

# EXPORTACIONES ESPAÑOLAS POR TIPOS DE VINO Y PRINCIPALES PAÍSES

Suiza	Vino con DOP			Vino sin DOP						Vino espumoso			Otros Vinos			Total vinos		
	Valor	Volumen	Precio	envasado			granel			Valor	Volumen	Precio	Valor	Volumen	Precio	Valor	Volumen	Precio
				Valor	Volumen	Precio	Valor	Volumen	Precio									
<b>Total 2015</b>	89.537.023,33	17.601.074	5,09	9.019.713,64	2.127.599	4,24	4.961.634,88	13.295.198	0,37	9.749.632,12	2.028.553	4,81	2.469.060,52	1.778.505	2,17	115.737.064,49	36.830.929	3,14
% s/ total	77,4%	47,8%		7,8%	5,8%		4,3%	36,1%		8,4%	5,5%		2,1%	4,8%		100,0%	100,0%	
Incr. 2015/14	1,6%	-6,4%	8,6%	0,9%	16,4%	-13,3%	22,9%	31,1%	-6,3%	-2,2%	-9,6%	8,2%	-3,0%	72,3%	-18,8%	1,9%	8,1%	-5,8%
<b>TOTAL 2016</b>	90.939.778,16	17.162.733	5,30	9.699.067,17	1.829.205	5,30	3.569.579,82	7.598.708	0,47	9.201.247,20	2.235.949	4,12	3.227.585,00	1.489.882	2,17	116.637.257,35	30.316.477	3,85
% s/ total	78,0%	56,6%		8,3%	6,0%		3,1%	25,1%		7,9%	7,4%		2,8%	4,9%		100,0%	100,0%	
Incr. 2016/15	1,6%	-2,5%	4,1%	7,5%	-14,0%	25,1%	-28,1%	-42,8%	25,9%	-5,6%	10,2%	-14,4%	30,7%	-16,2%	56,0%	0,8%	-17,7%	22,4%
<b>TOTAL 2017</b>	95.339.176,93	16.140.082	5,91	9.438.298,37	1.500.351	6,29	3.572.138,30	6.807.898	0,52	9.535.180,95	2.382.146	4,00	3.669.223,00	1.616.627	2,27	121.554.017,55	28.447.104	4,27
% s/ total	78,4%	56,7%		7,8%	5,3%		2,9%	23,9%		7,8%	8,4%		3,0%	5,7%		100,0%	100,0%	
Incr. 2017/16	4,8%	-6,0%	11,5%	-2,7%	-10,0%	18,6%	0,1%	-10,4%	11,7%	3,6%	6,5%	-2,7%	13,7%	8,5%	4,8%	4,2%	-6,2%	11,1%
<b>TOTAL 2018</b>	91.369.542,01	14.493.575	6,30	10.395.209,66	1.686.767	6,16	3.021.406,53	4.413.927	0,68	9.458.953,36	2.211.717	4,28	3.780.648,71	1.085.564	3,48	118.025.760,27	23.891.550	4,94
% s/ total	77,4%	60,7%		8,8%	7,1%		2,6%	18,5%		8,0%	9,3%		3,2%	4,5%		100,0%	100,0%	
Incr. 2018/17	-4,2%	-10,2%	6,7%	10,1%	12,4%	-2,0%	-15,4%	-35,2%	30,5%	-0,8%	-7,2%	6,8%	3,0%	-32,9%	53,4%	-2,9%	-16,0%	15,6%
<b>TOTAL 2019</b>	89.700.225,71	14.104.160	6,36	9.879.351,27	1.522.620	6,49	3.297.627,73	7.318.420	0,45	8.912.108,65	2.212.712	4,03	3.719.026,33	1.086.056	3,42	115.508.339,69	26.243.968	4,40
% s/ total	77,7%	53,7%		8,6%	5,8%		2,9%	27,9%		7,7%	8,4%		3,2%	4,1%		100,0%	100,0%	
Incr. 2019/18	-1,8%	-2,7%	0,9%	-5,0%	-9,7%	5,3%	9,1%	65,8%	-34,2%	-5,8%	0,0%	-5,8%	-1,6%	0,0%	-1,7%	-2,1%	9,8%	-10,9%
<b>TOTAL 2020</b>	98.174.011,13	14.450.155	6,79	9.783.416,57	1.921.284	5,09	2.736.222,37	5.144.973	0,53	6.785.742,92	2.000.898	3,39	4.703.322,28	1.604.107	2,93	122.182.715,27	25.121.417	4,86
% s/ total	80,4%	57,5%		8,0%	7,6%		2,2%	20,5%		5,6%	8,0%		3,8%	6,4%		100,0%	100,0%	
Incr. 2020/19	9,4%	2,5%	6,8%	-1,0%	26,2%	-21,5%	-17,0%	-29,7%	18,0%	-23,9%	-9,6%	-15,8%	26,5%	47,7%	-14,4%	5,8%	-4,3%	10,5%
<b>TOTAL 2021</b>	107.074.565,50	13.961.591	7,67	10.841.076,25	2.094.356	5,18	4.146.691,08	7.803.737	0,53	7.856.807,33	1.564.499	5,02	4.534.483,53	1.063.031	4,27	134.453.623,69	26.487.214	5,08
% s/ total	79,6%	52,7%		8,1%	7,9%		3,1%	29,5%		5,8%	5,9%		3,4%	4,0%		100,0%	100,0%	
Incr. 2021/20	9,1%	-3,4%	12,9%	10,8%	9,0%	1,7%	51,5%	51,7%	-0,1%	15,8%	-21,8%	48,1%	-3,6%	-33,7%	45,5%	10,0%	5,4%	4,4%
<b>TOTAL 2022</b>	117.707.973,51	12.656.996	9,30	10.652.702,18	1.913.797	5,57	5.442.230,43	9.857.270	0,55	8.562.615,33	2.180.231	3,93	5.448.198,67	1.032.845	5,27	147.813.720,12	27.641.139	5,35
% s/ total	79,6%	45,8%		7,2%	6,9%		3,7%	35,7%		5,8%	7,9%		3,7%	3,7%		100,0%	100,0%	
Incr. 2022/21	9,9%	-9,3%	21,3%	-1,7%	-8,6%	7,5%	31,2%	26,3%	3,9%	9,0%	39,4%	-21,8%	20,2%	-2,8%	23,7%	9,9%	4,4%	5,3%
<b>TOTAL 2023</b>	116.308.508,03	11.636.298	10,00	8.730.791,88	1.826.340	4,78	5.677.076,62	10.639.214	0,53	9.040.663,61	2.140.486	4,22	4.122.109,33	835.071	4,94	143.879.149,47	27.077.409	5,31
% s/ total	80,8%	43,0%		6,1%	6,7%		3,9%	39,3%		6,3%	7,9%		2,9%	3,1%		100,0%	100,0%	
Incr. 2023/22	-1,2%	-8,1%	7,5%	-18,0%	-4,6%	-14,1%	4,3%	7,9%	-3,4%	5,6%	-1,8%	7,5%	-24,3%	-19,1%	-6,4%	-2,7%	-2,0%	-0,6%
Enero	8.621.451,03	1.038.184	8,30	532.358,68	110.723	4,81	332.488,22	761.793	0,44	689.881,84	133.853	5,15	401.420,86	43.339	9,26	10.577.600,63	2.087.892	5,07
Febrero	9.669.402,33	1.117.738	8,65	609.566,58	172.058	3,54	555.400,03	747.330	0,74	605.986,11	121.344	4,99	302.704,41	68.578	4,41	11.743.059,46	2.227.048	5,27
Marzo	13.234.880,11	1.104.839	11,98	1.139.038,19	223.077	5,11	721.554,73	1.151.245	0,63	926.137,49	223.693	4,14	251.262,75	40.134	6,26	16.272.873,27	2.742.988	5,93
Abril	8.181.954,75	846.819	9,66	754.094,16	181.851	4,15	219.018,92	439.840	0,50	405.680,76	96.511	4,20	318.130,09	65.165	4,88	9.878.878,68	1.630.186	6,06
Mayo	10.088.150,18	977.947	10,32	887.245,80	179.163	4,95	391.165,34	854.771	0,46	839.067,16	221.677	3,79	253.983,20	62.770	4,05	12.459.611,68	2.296.328	5,43
Junio	0,00	0,00	0,00	0,00	0,00	0,00	0,00	0,00	0,00	0,00	0,00	0,00	0,00	0,00	0,00	0,00	0,00	0,00
Julio	0,00	0,00	0,00	0,00	0,00	0,00	0,00	0,00	0,00	0,00	0,00	0,00	0,00	0,00	0,00	0,00	0,00	0,00
Agosto	0,00	0,00	0,00	0,00	0,00	0,00	0,00	0,00	0,00	0,00	0,00	0,00	0,00	0,00	0,00	0,00	0,00	0,00
Septiembre	0,00	0,00	0,00	0,00	0,00	0,00	0,00	0,00	0,00	0,00	0,00	0,00	0,00	0,00	0,00	0,00	0,00	0,00
Octubre	0,00	0,00	0,00	0,00	0,00	0,00	0,00	0,00	0,00	0,00	0,00	0,00	0,00	0,00	0,00	0,00	0,00	0,00
Noviembre	0,00	0,00	0,00	0,00	0,00	0,00	0,00	0,00	0,00	0,00	0,00	0,00	0,00	0,00	0,00	0,00	0,00	0,00
Diciembre	0,00	0,00	0,00	0,00	0,00	0,00	0,00	0,00	0,00	0,00	0,00	0,00	0,00	0,00	0,00	0,00	0,00	0,00
<b>PARCIAL 2023</b>	49.795.838,40	5.085.527	9,79	3.922.303,41	866.872	4,52	2.219.627,24	3.954.979	0,56	3.466.753,36	797.078	4,35	1.527.501,31	279.986	5,46	60.932.023,72	10.984.442	5,55
% s/ total	81,7%	46,3%		6,4%	7,9%		3,6%	36,0%		5,7%	7,3%		2,5%	2,5%		100,0%	100,0%	
<b>2024</b>																		
Enero	6.600.431,79	810.549	8,14	568.673,82	157.735	3,61	655.424,32	1.409.004	0,47	541.105,92	113.458	4,77	299.948,68	52.171	5,75	8.665.584,53	2.542.917	3,41
Febrero	11.382.422,38	903.000	12,61	799.808,34	154.649	5,17	535.692,52	1.048.210	0,51	538.635,18	114.425	4,71	320.661,30	33.556	9,56	13.577.419,72	2.263.840	6,02
Marzo	7.507.170,62	938.265	8,00	986.420,60	162.942	6,05	286.604,90	474.825	0,60	468.197,95	81.757	5,73	371.759,65	101.651	3,32	9.586.153,72	1.759.440	5,45
Abril	8.937.276,84	765.100	11,68	1.066.853,52	181.573	5,88	712.346,86	1.362.734	0,52	554.172,98	134.832	4,11	320.107,07	42.768	7,48	11.590.757,27	2.487.007	4,66
Mayo	11.581.038,60	943.660	12,27	878.969,37	260.647	3,37	387.671,80	678.918	0,57	769.659,28	161.115	4,78	273.890,59	68.901	3,98	13.891.229,64	2.113.241	6,57
Junio																0,00	0,00	0,00
Julio																0,00	0,00	0,00
Agosto																0,00	0,00	0,00
Septiembre																0,00	0,00	0,00
Octubre																0,00	0,00	0,00
Noviembre																0,00	0,00	0,00
Diciembre																0,00	0,00	0,00
<b>TOTAL 2024</b>	46.008.340,23	4.360.574	10,55	4.300.725,65	917.546	4,69	2.577.940,40	4.973.691	0,52	2.871.771,31	605.587	4,74	1.552.367,29	299.047	5,19	57.311.144,88	11.156.445	5,14
% s/ total	80,3%	39,1%		7,5%	8,2%		4,5%	44,6%		5,0%	5,4%		2,7%	2,7%		100,0%	100,0%	
Incr. 2024/23	-7,6%	-14,3%	7,8%	9,6%	5,8%	3,6%	16,1%	25,8%	-7,6%	-17,2%	-24,0%	9,0%	1,6%	6,8%	-4,8%	-5,9%	1,6%	-7,4%



# EXPORTACIONES ESPAÑOLAS POR TIPOS DE VINO Y PRINCIPALES PAÍSES

Otros Países	Vino con DOP			Vino sin DOP						Vino espumoso			Otros Vinos			Total vinos			
	Valor	Volumen	Precio	envasado			granel			Valor	Volumen	Precio	Valor	Volumen	Precio	Valor	Volumen	Precio	
				Valor	Volumen	Precio	Valor	Volumen	Precio										
<b>TOTAL 2015</b>	137.035.555,38	37.910.042	3,61	86.283.198,79	90.776.526	0,95	52.594.754,04	131.863.213	0,40	39.381.125,44	11.402.057	3,45	84.190.509,90	128.552.857	1,17	399.485.143,55	400.504.695	1,22	
% s/ total	34,3%	9,5%		21,6%	22,7%		13,2%	32,9%		9,9%	2,8%		21,1%	32,1%		100,0%	100,0%		
Incr. 2015/14	10,1%	9,1%	0,9%	-9,6%	-8,9%	-0,8%	10,3%	22,7%	-10,1%	-4,7%	-6,7%	2,1%	-6,8%	-14,5%	-4,6%	0,0%	22,3%	0,0%	
<b>TOTAL 2016</b>	142.567.351,88	38.775.847	3,68	78.821.634,19	82.844.015	0,95	53.529.830,01	121.998.149	0,44	45.073.789,47	13.473.432	3,35	89.528.725,69	137.802.557	0,65	409.521.331,24	394.894.000	1,04	
% s/ total	34,8%	9,8%		19,2%	21,0%		13,1%	30,9%		11,0%	3,4%		21,9%	34,9%		100,0%	100,0%		
Incr. 2016/15	4,1%	2,2%	1,9%	-8,6%	-8,7%	0,2%	1,7%	-7,5%	10,0%	14,4%	17,4%	-2,6%	6,0%	6,6%	-0,6%	2,5%	100,0%	-1,6%	4,1%
<b>TOTAL 2017</b>	169.573.620,98	47.022.405	3,61	94.824.327,89	96.307.820	0,98	60.447.607,75	109.884.866	0,55	55.694.807,23	26.037.930	2,14	96.565.629,00	127.779.512	0,76	477.105.992,85	407.032.533	1,17	
% s/ total	35,5%	11,6%		19,9%	23,7%		12,7%	27,0%		11,7%	6,4%		20,2%	31,4%		100,0%	100,0%		
Incr. 2017/16	18,9%	21,3%	-1,9%	20,3%	16,3%	3,5%	12,9%	-9,9%	25,4%	23,6%	93,3%	-36,1%	7,9%	-7,3%	16,3%	16,5%	13,0%	13,0%	
<b>TOTAL 2018</b>	166.739.882,38	42.276.123	3,94	96.695.554,05	81.054.590	1,19	61.864.825,34	90.860.192	0,68	64.846.941,19	20.587.658	3,15	101.625.676,36	117.171.720	0,87	491.772.879,32	351.950.283	1,40	
% s/ total	33,9%	12,0%		19,7%	23,0%		12,6%	25,8%		13,2%	5,8%		20,7%	33,3%		100,0%	100,0%		
Incr. 2018/17	-1,7%	-10,1%	9,4%	2,0%	-15,8%	21,2%	2,3%	-17,3%	23,8%	16,4%	-20,9%	47,3%	5,2%	-8,3%	14,8%	3,1%	-13,5%	19,2%	
<b>TOTAL 2019</b>	176.185.298,48	45.851.616	3,84	101.507.103,45	86.753.049	1,17	55.267.612,45	120.685.304	0,46	59.388.609,69	20.688.056	2,87	100.510.209,36	133.121.539	0,76	492.858.833,43	407.099.564	1,21	
% s/ total	35,7%	11,3%		20,6%	19,9%		12,0%	29,6%		12,0%	5,1%		20,4%	32,7%		100,0%	100,0%		
Incr. 2019/18	5,7%	8,5%	-2,6%	5,0%	7,0%	-1,9%	-10,7%	32,8%	-32,7%	-8,4%	0,5%	-8,9%	-1,1%	13,6%	-12,9%	0,2%	15,7%	-13,4%	
<b>TOTAL 2020</b>	161.750.462,43	44.272.573	3,65	94.777.763,15	79.998.346	1,18	53.040.418,33	105.528.623	0,50	47.067.453,25	16.788.171	2,80	92.946.042,68	153.518.463	0,61	449.582.139,84	400.106.176	1,12	
% s/ total	36,0%	11,1%		21,1%	20,0%		11,8%	26,4%		10,5%	4,2%		20,7%	38,4%		100,0%	100,0%		
Incr. 2020/19	-8,2%	-3,4%	-4,9%	-6,6%	-7,8%	1,3%	-4,0%	-12,6%	9,8%	-20,7%	-18,9%	-2,3%	-7,5%	15,3%	-19,8%	-8,8%	-1,7%	-7,2%	
<b>TOTAL 2021</b>	191.878.233,50	46.664.834	4,11	109.389.656,42	94.134.355	1,16	67.688.543,89	156.578.866	0,43	68.289.745,16	22.993.515	2,97	101.942.371,75	157.409.541	0,65	539.188.550,72	477.781.111	1,13	
% s/ total	35,6%	9,8%		20,3%	19,7%		12,6%	32,8%		12,7%	4,8%		18,9%	32,9%		100,0%	100,0%		
Incr. 2021/20	18,6%	5,4%	12,5%	15,4%	17,7%	-1,9%	27,6%	48,4%	-14,0%	45,1%	37,0%	5,9%	9,7%	2,5%	7,0%	19,9%	19,4%	0,4%	
<b>TOTAL 2022</b>	203.201.543,52	42.214.347	4,81	125.888.558,09	95.264.461	1,32	80.279.449,80	147.899.110	0,54	73.593.241,66	23.015.412	3,20	129.063.948,42	170.833.636	0,76	612.026.741,49	479.226.966	1,28	
% s/ total	33,2%	8,8%		20,6%	19,9%		13,1%	30,9%		12,0%	4,8%		21,1%	35,6%		100,0%	100,0%		
Incr. 2022/21	5,9%	-9,5%	17,1%	15,1%	1,2%	13,7%	18,6%	-5,5%	25,6%	7,8%	0,1%	7,7%	26,6%	8,5%	16,7%	13,5%	0,3%	13,2%	
<b>TOTAL 2023</b>	203.201.543,52	42.214.347	4,81	125.888.558,09	95.264.461	1,32	80.279.449,80	147.899.110	0,54	73.593.241,66	23.015.412	3,20	129.063.948,42	170.833.636	0,76	612.026.741,49	479.226.966	1,28	
% s/ total	33,2%	8,8%		20,6%	19,9%		13,1%	30,9%		12,0%	4,8%		21,1%	35,6%		100,0%	100,0%		
Incr. 2023/22	0,0%	0,0%	0,0%	0,0%	0,0%	0,0%	0,0%	0,0%	0,0%	0,0%	0,0%	0,0%	0,0%	0,0%	0,0%	0,0%	0,0%	0,0%	
Enero	13.268.418,08	2.685.705	4,94	8.871.564,87	6.423.059	1,38	6.485.657,78	12.273.146	0,53	4.253.574,74	1.315.364	3,23	7.290.854,96	7.583.238	0,96	40.170.070,43	30.280.512	1,33	
Febrero	15.538.952,96	3.013.348	5,16	8.853.931,91	5.801.360	1,53	6.060.917,74	10.953.699	0,55	4.818.474,29	1.475.209	3,27	10.803.211,03	11.981.543	0,90	46.075.487,93	33.225.159	1,39	
Marzo	16.527.844,42	3.261.415	5,07	10.107.989,93	6.894.549	1,47	8.864.015,08	17.733.012	0,50	6.947.210,52	2.332.022	2,98	11.516.508,86	15.235.237	0,76	55.963.568,81	45.456.235	1,19	
Abril	14.369.163,01	2.682.465	5,36	8.687.241,57	5.779.841	1,50	5.040.561,39	9.785.898	0,52	4.429.175,59	1.531.649	2,89	10.285.078,49	11.293.773	0,91	42.811.220,05	31.073.626	1,38	
Mayo	16.952.922,69	3.269.780	5,18	9.778.537,25	6.150.205	1,59	6.492.427,68	11.445.168	0,57	5.775.964,41	1.772.147	3,26	12.437.384,58	15.654.323	0,79	51.437.236,61	38.291.623	1,34	
Junio	0,00	0,00	0,00	0,00	0,00	0,00	0,00	0,00	0,00	0,00	0,00	0,00	0,00	0,00	0,00	0,00	0,00	0,00	
Julio	0,00	0,00	0,00	0,00	0,00	0,00	0,00	0,00	0,00	0,00	0,00	0,00	0,00	0,00	0,00	0,00	0,00	0,00	
Agosto	0,00	0,00	0,00	0,00	0,00	0,00	0,00	0,00	0,00	0,00	0,00	0,00	0,00	0,00	0,00	0,00	0,00	0,00	
Septiembre	0,00	0,00	0,00	0,00	0,00	0,00	0,00	0,00	0,00	0,00	0,00	0,00	0,00	0,00	0,00	0,00	0,00	0,00	
Octubre	0,00	0,00	0,00	0,00	0,00	0,00	0,00	0,00	0,00	0,00	0,00	0,00	0,00	0,00	0,00	0,00	0,00	0,00	
Noviembre	0,00	0,00	0,00	0,00	0,00	0,00	0,00	0,00	0,00	0,00	0,00	0,00	0,00	0,00	0,00	0,00	0,00	0,00	
Diciembre	0,00	0,00	0,00	0,00	0,00	0,00	0,00	0,00	0,00	0,00	0,00	0,00	0,00	0,00	0,00	0,00	0,00	0,00	
<b>PARCIAL 2023</b>	76.657.301,16	14.912.713	5,14	46.299.265,53	31.049.014	1,49	32.943.579,67	62.190.923	0,53	26.224.399,55	8.426.391	3,11	52.333.037,92	61.748.114	0,85	234.457.583,83	178.327.155	1,31	
% s/ total	32,7%	8,4%		19,7%	17,4%		14,1%	34,9%		11,2%	4,7%		22,3%	34,6%		100,0%	100,0%		
<b>2024</b>																			
Enero	13.541.536,96	2.712.889	4,99	8.097.933,25	5.324.880	1,52	6.084.956,90	10.828.216	0,56	4.929.909,89	1.660.668	2,97	10.478.085,44	13.342.180	0,79	43.132.422,44	33.868.833	1,27	
Febrero	15.486.327,30	3.147.964	4,92	9.987.425,41	6.921.254	1,44	7.644.151,20	13.572.827	0,56	5.437.827,42	1.927.624	2,82	14.268.446,27	17.843.786	0,80	52.824.177,60	43.413.455	1,22	
Marzo	15.393.745,29	2.885.345	5,34	9.549.320,82	5.925.467	1,61	4.646.267,64	6.809.697	0,68	5.342.146,84	1.749.511	3,05	14.540.164,42	18.004.067	0,81	49.471.645,01	35.374.087	1,40	
Abril	15.312.800,98	2.996.884	5,11	10.710.809,24	6.852.919	1,56	6.644.254,27	10.701.321	0,62	5.827.009,45	1.717.471	3,39	15.948.273,59	23.530.975	0,68	54.443.147,53	45.799.570	1,19	
Mayo	16.465.658,72	3.249.600	5,07	10.868.056,39	7.015.694	1,55	4.817.120,80	7.394.974	0,65	6.089.168,08	1.703.128	3,58	14.688.447,15	18.077.434	0,81	52.928.451,14	37.440.830	1,41	
Junio																0,00	0,00		
Julio																0,00	0,00		
Agosto																0,00	0,00		
Septiembre																0,00	0,00		
Octubre																0,00	0,00		
Noviembre																0,00	0,00		
Diciembre																0,00	0,00		
<b>TOTAL 2024</b>	76.200.069,25	14.992.682	5,08	49.213.545,11	32.040.214	1,54	29.836.750,81	49.307.035	0,61	27.626.061,68	8.758.402	3,15	69.923.416,87	90.798.442	0,77	252.799.843,72	195.896.775	1,29	
% s/ total	30,1%	7,7%		19,5%	16,4%		11,8%	25,2%		10,9%	4,5%		27,7%	46,4%		100,0%	100,0%		
Incr. 2024/23	-0,6%	0,5%	-1,1%	6,3%	3,2%														

# EXPORTACIONES ESPAÑOLAS POR TIPOS DE VINO Y PRINCIPALES PAÍSES

Total	Vino con DOP			Vino sin DOP						Vino espumoso			Otros Vinos			Total vinos		
	Valor	Volumen	Precio	envasado			granel			Valor	Volumen	Precio	Valor	Volumen	Precio	Valor	Volumen	Precio
				Valor	Volumen	Precio	Valor	Volumen	Precio									
<b>Total 2006</b>	834.208.746,06	341.432.800	2,44	176.748.770,87	228.102.539	0,77	216.520.579,44	663.714.453	0,33	278.295.466,40	109.006.930	2,55	126.215.256,47	92.159.181	1,37	1.631.988.819,24	1.434.415.903	1,14
% s/ total	51,1%	23,8%		10,8%	15,9%		13,3%	46,3%		17,1%	7,6%		7,7%	6,4%		100,0%	100,0%	
Incr. 2006/05																		
<b>Total 2007</b>	906.115.336,47	360.678.217	2,51	192.671.636,85	245.806.967	0,78	252.420.200,28	737.394.869	0,34	362.652.876,34	116.870.912	3,10	305.406.444,17	348.943.400	0,88	2.019.266.494,11	1.809.694.365	1,12
% s/ total	44,9%	19,9%		9,5%	13,6%		12,5%	40,7%		18,0%	6,5%		15,1%	19,3%		100,0%	100,0%	
Incr. 2007/06	8,6%	5,6%	2,8%	9,0%	7,8%	1,2%	16,6%	11,1%	4,9%	30,3%	7,2%	21,5%	142,0%	278,6%	-36,1%	23,7%	26,2%	-1,9%
<b>Total 2015</b>	1.051.757.083,20	318.671.949	3,30	358.447.325,13	391.344.805	0,92	402.469.854,89	1.126.897.611	0,36	359.807.810,37	129.370.147	2,78	377.856.164,78	622.027.322	0,61	2.550.338.238,37	2.588.311.834	0,99
% s/ total	38,3%	13,4%		13,0%	16,4%		14,6%	47,3%		13,1%	5,4%		13,8%	26,1%		92,8%	108,7%	
Incr. 2015/14	-8,7%	-18,1%	11,5%	-11,4%	-0,9%	-10,6%	-14,5%	-8,8%	-6,3%	-12,3%	-23,3%	14,3%	-13,2%	-20,6%	9,3%	-11,2%	-12,9%	1,9%
<b>Total 2016</b>	1.244.535.803,51	390.068.635	3,19	404.410.417,64	400.551.329	1,01	467.053.772,16	1.229.264.058	0,38	422.739.523,71	168.249.340	2,51	377.136.914,82	569.250.684	0,66	2.915.876.431,84	2.757.384.046	1,06
% s/ total	42,7%	14,1%		13,9%	14,5%		16,0%	44,6%		14,5%	6,1%		12,9%	20,6%		100,0%	100,0%	
Incr. 2016/15	18,3%	22,4%	-3,3%	12,8%	2,4%	10,2%	16,0%	9,1%	6,4%	17,5%	30,1%	-9,7%	-0,2%	-8,5%	9,1%	14,3%	6,5%	7,3%
<b>Total 2017</b>	1.295.312.953,17	394.048.296	3,29	449.489.914,30	439.810.277	1,02	564.588.777,43	1.245.192.272	0,45	460.324.514,61	182.769.245	2,52	427.153.153,48	603.601.349	0,71	3.196.869.312,99	2.865.421.439	1,12
% s/ total	40,5%	13,8%		14,1%	15,3%		17,7%	43,5%		14,4%	6,4%		13,4%	21,1%		100,0%	100,0%	
Incr. 2017/16	4,1%	1,0%	3,0%	11,1%	9,8%	1,2%	20,9%	1,3%	19,3%	8,9%	8,6%	0,2%	13,3%	6,0%	6,8%	9,6%	3,9%	5,5%
<b>Total 2018</b>	1.233.670.067,40	349.318.968	3,53	471.011.439,69	373.092.538	1,26	624.770.708,57	1.054.519.353	0,59	516.677.547,10	188.377.368	2,74	457.673.313,91	585.515.579	0,78	3.303.803.076,67	2.550.823.806	1,30
% s/ total	37,3%	13,7%		14,3%	14,6%		18,9%	41,3%		15,6%	7,4%		13,9%	23,0%		100,0%	100,0%	
Incr. 2018/17	-4,8%	-11,4%	7,4%	4,8%	-15,2%	23,5%	10,7%	-15,3%	30,7%	12,2%	3,1%	8,9%	7,1%	-3,0%	10,5%	3,3%	-11,0%	16,1%
<b>Total 2019</b>	1.221.907.569,58	339.818.364	3,60	439.008.037,50	388.826.813	1,13	494.073.244,67	1.180.061.462	0,42	452.731.110,81	180.513.854	2,51	406.991.812,54	620.640.062	0,66	3.014.711.775,10	2.709.860.555	1,11
% s/ total	40,5%	12,5%		14,8%	14,3%		16,4%	43,5%		15,0%	6,7%		13,5%	22,9%		100,0%	100,0%	
Incr. 2019/18	-1,0%	-2,7%	1,8%	-6,8%	4,2%	-10,6%	-20,9%	11,9%	-29,3%	-12,4%	-4,2%	-8,6%	-11,1%	6,0%	-16,1%	-8,8%	-2,1%	-14,1%
<b>Total 2020</b>	1.228.083.069,86	338.352.960	3,63	424.843.800,04	379.778.081	1,12	491.757.385,23	1.088.253.420	0,45	401.735.410,32	173.415.733	2,32	419.464.525,77	673.030.518	0,62	2.965.884.191,22	2.652.830.712	1,12
% s/ total	41,4%	12,8%		14,3%	14,3%		16,6%	41,0%		13,5%	6,5%		14,1%	25,4%		100,0%	100,0%	
Incr. 2020/19	0,5%	-0,4%	0,9%	-3,2%	-2,3%	-0,9%	-0,5%	-7,8%	7,9%	-11,3%	-3,9%	-7,6%	3,1%	8,4%	-5,0%	-1,6%	-2,1%	0,5%
<b>Total 2021</b>	1.350.461.637,67	344.506.420	3,92	453.688.456,70	413.091.852	1,10	511.240.051,91	1.326.259.453	0,39	476.370.445,03	171.673.863	2,77	516.720.715,02	858.740.968	0,60	3.308.481.306,33	3.114.272.556	1,06
% s/ total	40,8%	11,1%		13,7%	13,3%		15,5%	42,6%		14,4%	5,5%		15,6%	27,6%		100,0%	100,0%	
Incr. 2021/20	10,0%	1,8%	8,0%	6,8%	8,8%	-1,8%	4,0%	21,9%	-14,7%	18,6%	-1,0%	19,8%	23,2%	27,6%	-3,5%	11,6%	17,4%	-5,0%
<b>Total 2022</b>	1.334.116.769,28	296.795.748	4,50	479.553.290,88	380.085.792	1,26	578.116.242,45	1.192.088.170	0,48	500.731.765,53	174.674.326	2,87	530.309.575,56	700.457.325	0,76	3.422.827.643,70	2.744.101.361	1,25
% s/ total	39,0%	10,8%		14,0%	13,9%		16,9%	43,4%		14,6%	6,4%		15,5%	25,5%		100,0%	100,0%	
Incr. 2022/21	-1,2%	-13,8%	14,7%	5,7%	-8,0%	14,9%	13,1%	-10,1%	25,8%	5,1%	1,7%	3,3%	2,6%	-18,4%	25,8%	3,5%	-11,9%	17,4%
<b>Total 2023</b>	1.262.818.895,60	262.876.299	4,80	480.670.868,34	363.207.740	1,32	575.414.135,60	1.198.769.931	0,48	502.312.724,56	169.546.945	2,96	538.978.156,77	669.955.821	0,80	3.360.194.780,87	2.664.356.736	1,25
% s/ total	36,9%	9,6%		14,0%	13,2%		16,8%	43,7%		14,7%	6,2%		15,7%	24,4%		98,2%	97,1%	
Incr. 2023/22	-5,3%	-11,4%	6,9%	0,2%	-4,4%	4,9%	-0,5%	0,6%	-1,0%	0,3%	-2,9%	3,3%	1,6%	-4,4%	6,3%	-1,8%	-2,9%	0,0%
Enero	94.452.435,12	19.829.555	4,76	33.757.704,72	27.249.247	1,24	44.013.504,06	91.435.252	0,48	28.161.770,85	9.423.140	2,99	34.341.314,82	38.148.257	0,90	234.726.729,57	186.085.451	1,26
Febrero	103.107.424,98	21.129.941	4,88	36.820.977,59	27.093.370	1,36	45.629.965,18	96.078.675	0,47	32.626.867,84	10.721.818	3,04	38.108.530,00	38.151.781	1,00	256.293.765,59	193.175.585	1,33
Marzo	126.744.861,10	24.975.508	5,07	43.029.894,59	30.771.902	1,40	53.460.692,82	110.646.330	0,48	42.585.578,35	14.260.314	2,99	45.886.277,66	51.181.027	0,90	311.707.304,52	231.835.081	1,34
Abril	96.626.170,80	20.378.472	4,74	38.062.041,26	29.031.256	1,31	45.646.106,38	94.510.680	0,48	33.790.299,43	11.589.426	2,92	36.193.561,14	39.170.483	0,92	250.318.179,01	194.680.317	1,29
Mayo	111.333.218,00	23.960.724	4,65	46.404.754,69	33.938.649	1,37	51.650.873,01	103.083.896	0,50	42.867.057,00	14.601.907	2,94	45.169.166,53	48.376.088	0,93	297.425.069,23	223.961.264	1,33
Junio	0,00	0,00	0,00	0,00	0,00	0,00	0,00	0,00	0,00	0,00	0,00	0,00	0,00	0,00	0,00	0,00	0,00	0,00
Julio	0,00	0,00	0,00	0,00	0,00	0,00	0,00	0,00	0,00	0,00	0,00	0,00	0,00	0,00	0,00	0,00	0,00	0,00
Agosto	0,00	0,00	0,00	0,00	0,00	0,00	0,00	0,00	0,00	0,00	0,00	0,00	0,00	0,00	0,00	0,00	0,00	0,00
Septiembre	0,00	0,00	0,00	0,00	0,00	0,00	0,00	0,00	0,00	0,00	0,00	0,00	0,00	0,00	0,00	0,00	0,00	0,00
Octubre	0,00	0,00	0,00	0,00	0,00	0,00	0,00	0,00	0,00	0,00	0,00	0,00	0,00	0,00	0,00	0,00	0,00	0,00
Noviembre	0,00	0,00	0,00	0,00	0,00	0,00	0,00	0,00	0,00	0,00	0,00	0,00	0,00	0,00	0,00	0,00	0,00	0,00
Diciembre	0,00	0,00	0,00	0,00	0,00	0,00	0,00	0,00	0,00	0,00	0,00	0,00	0,00	0,00	0,00	0,00	0,00	0,00
<b>PARCIAL 2023</b>	532.264.110,00	110.274.200	4,83	198.075.372,85	148.084.424	1,34	240.401.141,45	495.754.833	0,48	180.031.573,47	60.596.605	2,97	199.698.850,15	215.027.636	0,93	1.350.471.047,92	1.029.737.698	1,31
% s/ total	39,4%	10,7%		14,7%	14,4%		17,8%	48,1%		13,3%	5,9%		14,8%	20,9%		100,0%	100,0%	
<b>2024</b>																		
Enero	88.514.835,52	19.158.934	4,62	36.429.828,31	29.260.370	1,25	53.966.815,64	109.255.685	0,49	34.391.580,62	10.707.264	3,21	42.321.493,15	56.247.915	0,75	255.624.553,24	224.630.168	1,14
Febrero	110.086.024,34	22.433.074	4,91	42.775.165,05	33.412.513	1,28	54.111.030,30	105.176.748	0,51	34.944.350,74	10.955.903	3,19	55.623.559,12	78.865.015	0,71	297.540.129,55	250.843.253	1,19
Marzo	105.952.227,36	22.180.656	4,78	42.864.187,08	32.194.390	1,33	55.491.469,00	106.621.450	0,52	39.508.434,80	12.049.248	3,28	53.573.345,21	71.772.253	0,75	297.329.663,45	244.817.997	1,21
Abril	107.143.784,69	23.158.757	4,63	47.611.010,60	35.185.826	1,35	58.413.503,81	110.849.267	0,53	38.371.225,05	11.636.762	3,30	61.722.965,35	83.775.002	0,74	313.262.489,50	264.605.614	1,18
Mayo	111.410.729,23	23.512.551	4,74	45.755.853,46	30.085.962	1,52	48.349.413,73	87.624.074	0,55									