



EXPORTACIONES ESPAÑOLAS DE VINO Y PRODUCTOS VITIVINÍCOLAS

Mayo 2024

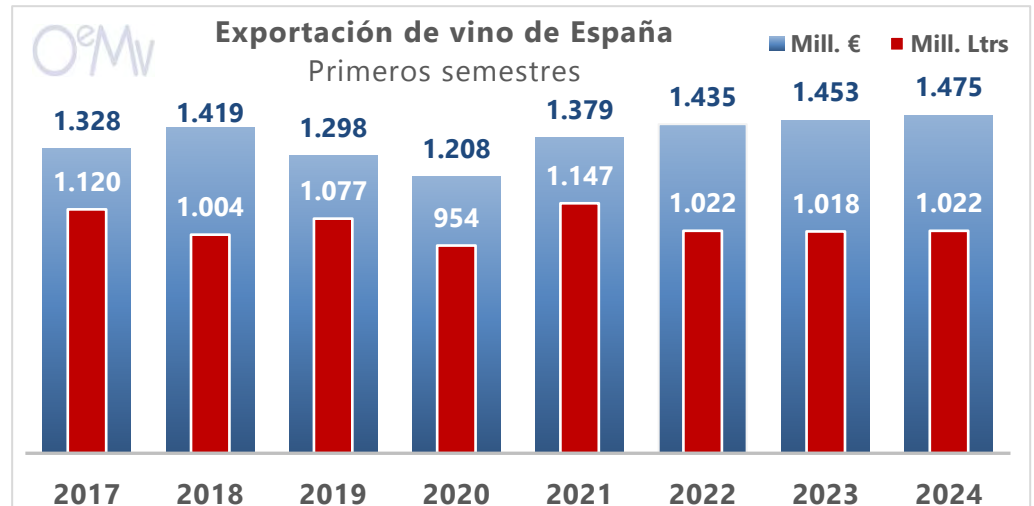
Informe realizado por el
Observatorio Español del Mercado del Vino
y disponible gracias al acuerdo de colaboración con la
Organización Interprofesional del Vino de España



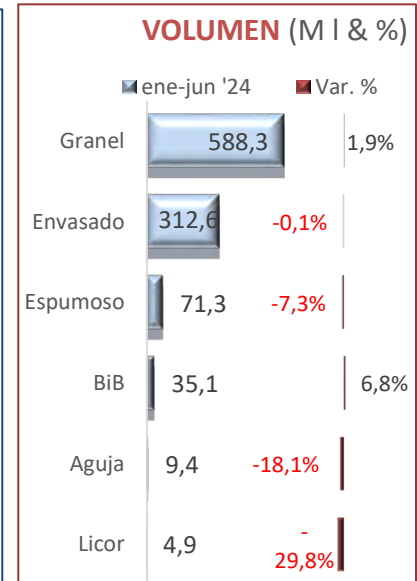
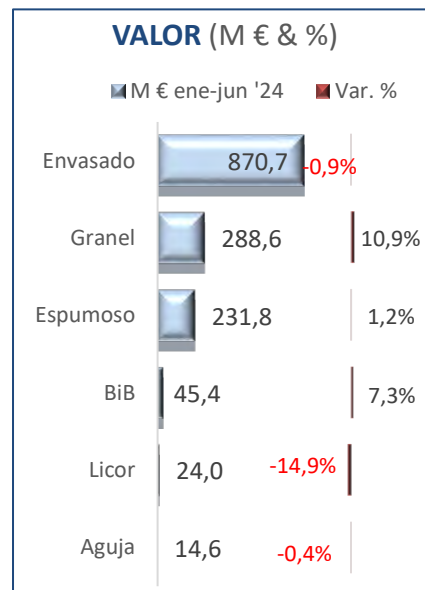
EXPORTACIONES ESPAÑOLAS DE VINO – JUNIO 2024

España aumentó sus exportaciones de vino en 3,4 millones de litros y en 21,8 millones € en la primera mitad de 2024

En el primer semestre de 2024, se exportaron **1.021,7 millones de litros** (+0,3%), por valor de **1.475,2 millones €** (+1,5%), que suponen 3,4 millones de litros y 21,8 millones € más. En términos de valor, se trata del mejor primer semestre de la serie histórica.

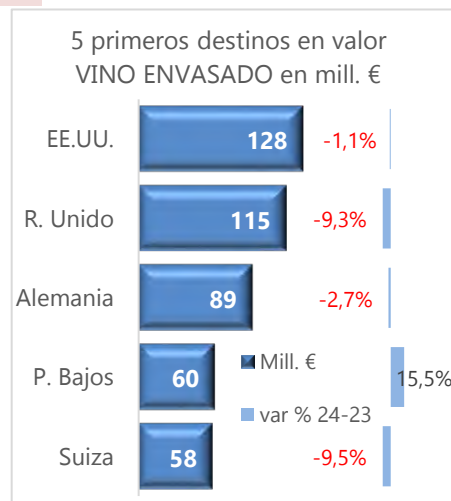


Por productos, en la primera mitad de 2024, destaca la evolución negativa de los vinos con DOP, de los que se dejaron de exportar 5,5 millones de litros (-4%) y de facturar, 24 millones €. También cayeron las exportaciones de los de licor y de aguja y el vino espumoso en volumen.

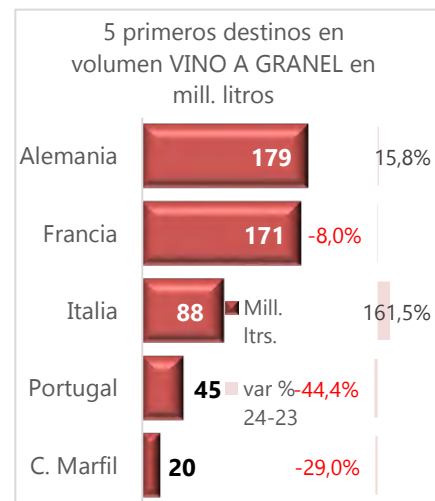


En el lado positivo, destaca la buena marcha de los vinos a granel, que aumentaron un 11% en valor y un 2% en volumen, aportando al total, 28,5 millones de euros y 11,1 millones de litros.

Por mercados: - **Vino envasado:** EE.UU. en valor (-1%) y Alemania en volumen (+0,9%), son los principales destinos para el vino envasado español.



- **Vino a granel:** Alemania supera a Francia y se convierte en el primer destino para el granel español, con 179 millones de litros (+16%). Destaca el aumento de Italia (+161,5%), tercer destino con 88 millones de litros.



TOTAL PRODUCTOS VITIVINÍCOLAS

Vinos + mostos + vinagres

Cuánto exportamos

(vinos + productos)

M €

M L

MES

Junio 24

290,11

-8,0%

226,16

-11,8%

CAMPAÑA 23/24

Agosto 23 – junio 24

3.176,59

-6,9%

2.593,65

-2,3%

INTERANUAL

Jul '23 – jun '24

3.449,13

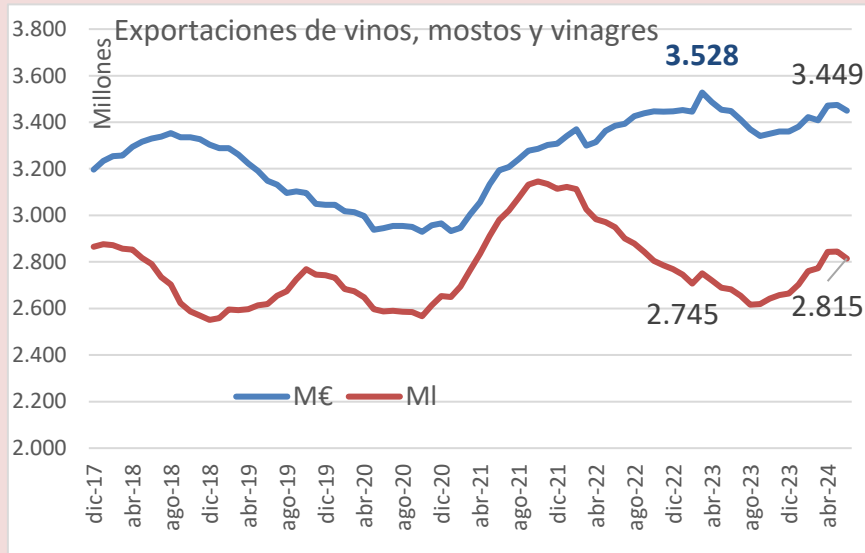
+0,0%

2.814,69

+4,9%

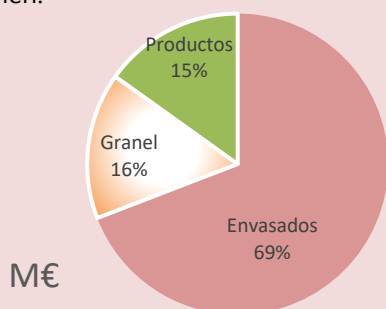
Cómo va (vinos + productos)

La facturación de las exportaciones españolas de vinos y productos vitivinícolas en el interanual a junio de 2024 se mantuvo estable en los 3.449 millones €. En términos de volumen, el aumento fue del 4,9%, hasta los 2.814,7 millones de litros. Se mantiene el aumento, pero parece que la tendencia es a la baja. Destaca el aumento del **mosto** (+41%), hasta los 649,4 millones de litros.



Qué vendemos

Mayoritariamente envasados en valor y granel en volumen, con los primeros perdiendo un 4,2% en euros y un 8,3% en litros, mientras los segundos crecen un 4,6% en euros y un 1,5% en volumen.



Total export TAM jun '24	M€	MI	€/l
Espumosos	505,1	164,0	3,08
Generosos	53,4	11,0	4,87
De aguja	27,0	16,5	1,64
Tranquilos DOP	1.216,7	245,0	4,97
Tranquilos Sin DOP	496,4	368,5	1,35
Bag in box	86,7	67,1	1,29
TOTAL ENVASADOS	2.385,3	872,1	2,74
TOTAL GRANEL	542,4	1.157,4	0,47
Aromatizado	85,1	68,2	1,25
Mosto	376,4	649,4	0,58
Vinagre	59,9	67,7	0,89
TOTAL PRODUCTOS	521,4	785,2	0,66

Agosto 2024.- El mes de junio de 2024 fue negativo para las exportaciones españolas de vino, con caídas del 9% en valor y del 14,1% en volumen, situándose en los 245,8 millones de euros (-24,3 millones) y los 162,3 millones (-26,6 millones).

En lo que se refiere al **primer semestre de 2024**, se cerró con un aumento de la facturación del 1,5%, hasta los 1.475,2 millones € (+21,8 millones €) y del 0,3% para el volumen exportado, hasta los 1.021,7 millones de litros (+3,4 millones). En términos de valor, se trata del mejor primer semestre de la serie histórica.

Respecto a los **once primeros meses de la campaña 2023/24** (agosto 2023 a junio 2024), cerraron con caídas del 1,8% en valor y del 2,4% en volumen, hasta los 2.691,9 millones de euros y los 1.858,7 millones de litros. En términos absolutos, fueron 48,7 millones € y 45,1 millones de litros menos, respecto al mismo periodo de la campaña anterior.

Por último, los **datos interanuales a junio de 2024**, se situaron en los **2.927,7 millones €** (-2,7%) y los **2.086 millones de litros** (-3,8%).

Con respecto al interanual a junio de 2023, las exportaciones españolas de vino se redujeron en 80,6 millones de euros y en 62,1 millones de litros.

De la tradicional división de los datos en dos grandes grupos (**envasados y graneles**), comprobamos que los envasados cayeron en valor y en volumen, mientras los graneles aumentaron en

EVOLUCIÓN INTERANUAL

TOTAL VINOS TAM jun 2024/TAM jun 2023

Vinos envasados		Vinos a granel	
2.385,3 mill. €	-4,2%	542,4 mill. €	+4,6%
872,1 mill. ltr	-8,3%	1.157,4 mill. ltr	+1,5%
2,74 €/l	+4,5%	0,49 €/ltr	+2,5%
2.927,7 mill. €		-2,7%	
2.029,4 mill. ltr		-3,0%	

ambos aspectos. Los dos grupos aumentaron sus precios medios.

Los **vinos envasados** perdieron un 4,2% en valor, hasta situarse en los **2.385,3 millones de euros** y un 8,3% en volumen, hasta los **872,1 millones de litros**, aumentando su precio medio un 4,5%, hasta los **2,74 €/litro**. Es decir, se exportaron 79,3 millones de litros menos de vino envasado y se facturaron 104,2 millones € menos por sus exportaciones.

Los **vinos a granel**, por su parte, crecieron un 4,6% en valor, hasta los 542,4 millones € (+23,6 millones) y un 1,5% en volumen, hasta los 11,6 millones de hectolitros (+171.088 hl).

Los **vinos envasados** representaron el 81,5% del total de la facturación de las exportaciones españolas de vino, y los graneles, el 57% del volumen total de vino exportado en el interanual a JUNIO de 2024.

Análisis por productos y mercados (PRIMER SEMESTRE 2024)

Las exportaciones españolas de **vinos espumosos**, cerraron la primera mitad de 2024 con crecimiento del 1,2% en valor, hasta los **231,8 millones €**, pero caída del 7,3% en volumen, hasta los **71,3 millones de litros**, con un precio medio un 9,1% superior, hasta los **3,25 €/litro**.

En términos absolutos, España exportó, en el primer semestre de 2024, respecto al primer semestre de 2023, 5,6 millones de litros menos y facturó, 2,8 millones € más, aumentando el precio medio en 27 céntimos por litro.

Dentro de los vinos espumosos, distinguimos las exportaciones de los vinos con DOP **Cava**, que cuentan con partida arancelaria propia. Evolucionaron peor que el resto de espumosos en esta primera mitad del año, al perder un 0,6% en valor y un 13,2% en volumen, por aumento del resto de espumosos del 7,9% en valor y del 15% en volumen, por lo que explican la caída global de la categoría. En lo que se refiere al precio medio de ambos, los vinos espumosos con DOP Cava lo aumentaron un 14,5%, hasta los 3,39 €/litro, mientras perdió un 6,2% el del resto de espumosos, hasta situarse en los 2,84 €/litro.

En el primer semestre de 2024, las ventas exteriores de **Cava**, se situaron en los 179,1 millones € (-1,1 millones) y los 52,8 millones de litros (-8 millones), que suponen el 77% del valor y el 74% del

volumen total de las exportaciones españolas de vino espumoso, en el primer semestre de 2024.

Las ventas del resto de espumosos se situaron en los 18,5 millones de litros (+2,4 millones de litros), por valor de 52,7 millones € (+3,8 millones).

Por mercados, **Estados Unidos** se mantiene como el principal destino para el espumoso español en términos de valor, con 31,2 millones € en la primera mitad del año, aunque con caída del -5%. Le siguen **Bélgica**, con 26,1 millones € (-2,4%) y **Alemania**, con 22,4 millones € y caída del 12%.

En términos de volumen, Estados Unidos es también el primer destino para el espumoso español, con 8,7 millones de litros (-12%), seguido de Alemania, con casi 8 millones de litros (-27%) y de Bélgica, con 7,4 millones de litros y caída del 18%.

Excelente marcha de las exportaciones españolas de vino espumoso, en esta primera mitad de año, a **México** (+89% en valor y en volumen), hasta los 6,5 millones € y los 3,3 millones de litros y **Finlandia** (+16% en valor y +20% en volumen).

En el lado negativo, entre los principales destinos encontramos a **Suiza** (-13% en valor y -22% en volumen) y a **Brasil** (-25,5% en valor y -33% en volumen).

En lo que se refiere a las exportaciones españolas de **vinos no espumosos envasados**, redujeron su facturación en

estos seis primeros meses del año un 0,9% y un ligero 0,1%, el volumen exportado. Los vinos con DOP envasados explican por sí solos esta evolución, ya que el resto de subcategorías incluidas, cerraron la primera mitad del año en positivo.

En el primer semestre de 2024, los vinos tranquilos envasados perdieron un 0,9% en términos de valor, hasta los **870,7 millones €** (-8,3 millones) y un ligero 0,1% en volumen, hasta los **312,6 millones de litros** (-0,2 millones), rebajándose también el precio medio (-0,9%), hasta los **2,79 €/litro** (-2 céntimos).

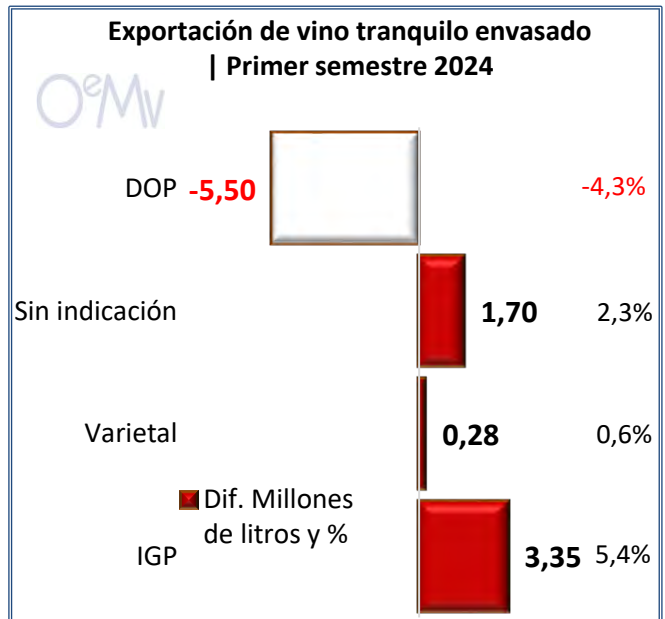
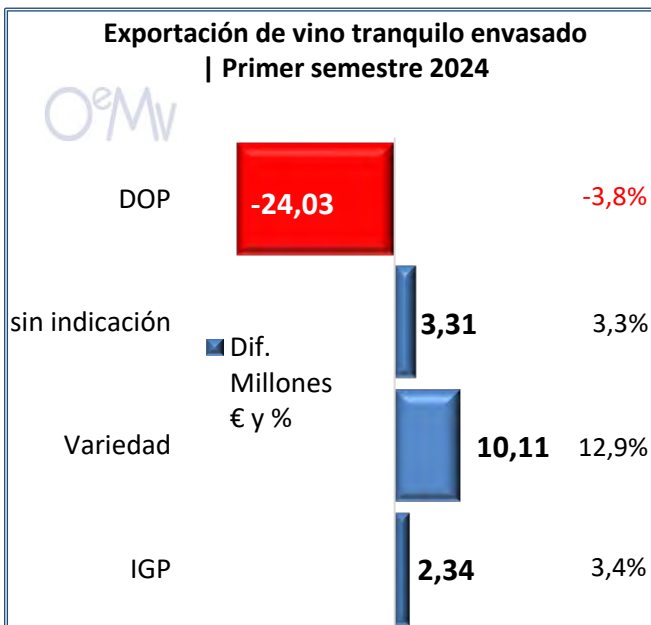
Por colores, mucha mejor marcha de los **vinos blancos envasados**, cuyas exportaciones aumentaron un 1,5% en valor, hasta los 236,4 millones € (+3,4 millones) y un 1,9% en volumen, hasta los 117,6 millones de litros (+2,2 millones) que de los **vinos tintos y rosados**, que perdieron un -1,8% en valor, hasta los 634,4 millones € (-11,7 millones) y un

-1,2% en volumen, hasta los 194,9 millones de litros (-2,4 millones).

Los vinos con DOP, se mantienen como la categoría más exportada dentro de los vinos tranquilos envasados, explicando por sí solos la caída global de los vinos tranquilos envasados, al ser la única subcategoría que registró caídas. En la 1ª mitad de 2024, perdieron un 3,8% en valor, hasta los 608,6 millones € y un 4,3% en volumen, hasta los 123,8 millones de litros. En términos absolutos, se dejaron de exportar 5,5 millones de litros de vino con DOP y de facturar, 24 millones € por sus exportaciones.

Su precio medio fue un 0,5% superior, situándose en los 4,92 €/litro (+3 céntimos), el más elevado entre todos los productos analizados.

Por su parte, las exportaciones de vinos con IGP envasados, aumentaron un 3,4% en valor, hasta los 71,2 millones € (+2,3 millones) y un 5,4% en volumen, hasta los 65,6 millones de litros (+3,4 millones). Fue el producto, entre los vinos



tranquilos envasados, que más aumentó el volumen exportado en términos absolutos. Su precio medio se rebajó un 2%, hasta los 1,08 €/litro (-2 céntimos).

Los vinos varietales envasados, por su parte, fueron el producto que mejor evolucionó en este periodo en términos de valor, registrando un crecimiento del 13%, hasta los 88,7 millones de euros, que suponen 10,1 millones € más que en la primera mitad de 2023. En términos de volumen, el crecimiento fue del 0,6%, hasta los 45,9 millones de litros (+0,3 millones), al aumentar su precio medio un 12,2%, hasta los 1,93 €/litro (+21 céntimos).

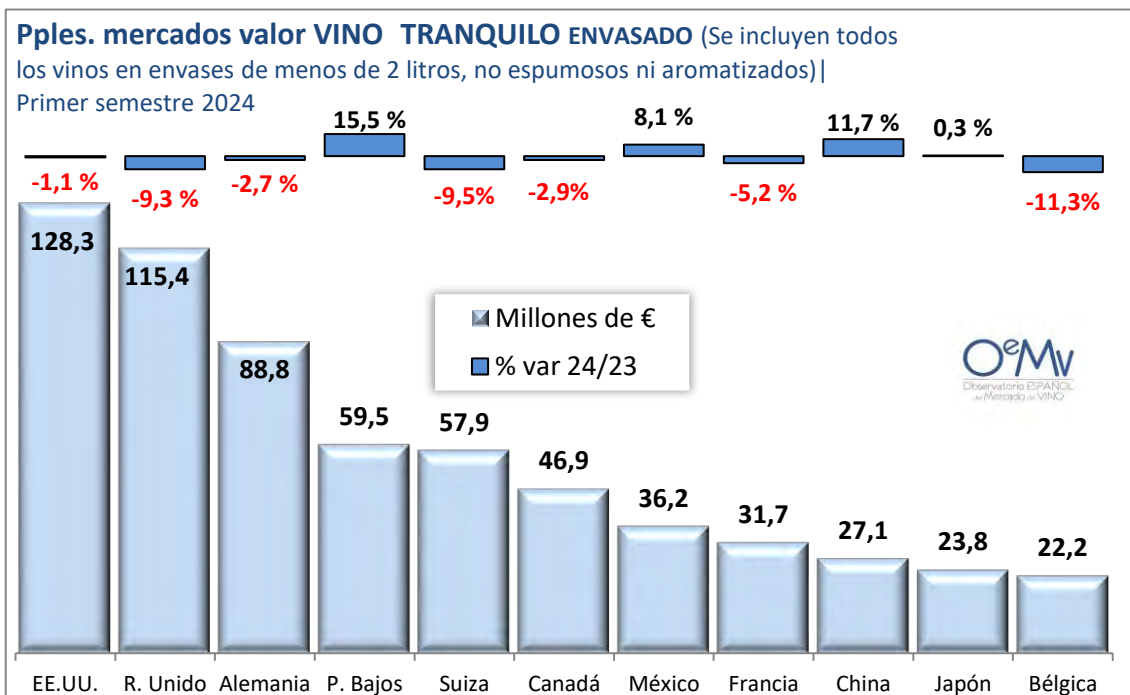
Por último, en lo que se refiere a los vinos envasados sin ninguna indicación, cerraron esta 1ª mitad del año, con aumento del 3,3% en valor, hasta los 102,3 millones € (+3,3 millones) y del 2,3% en volumen, hasta los 77,3 millones de litros (+1,7 millones). Su precio medio

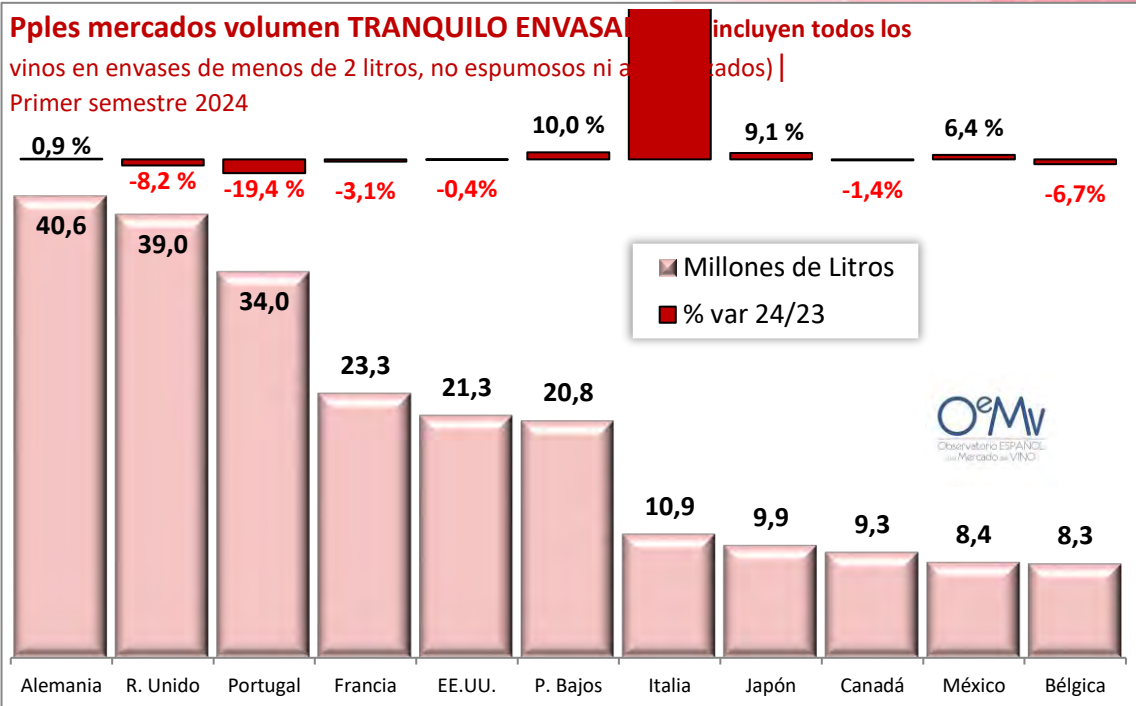
aumentó un 1,1%, hasta los 1,32 €/litro (+1 céntimo).

Si tenemos en cuenta los vinos envasados en su conjunto, es decir, incluyendo los vinos tranquilos, generosos y de aguja) y **por mercados**, en términos de valor, **Estados Unidos**, se mantiene como primer destino en euros, registrando una caída del 1% en el primer semestre de 2024, hasta los 128,3 millones €. Le sigue cerca **Reino Unido**, con 115,4 millones € y caída del 9%. **Alemania**, en la tercera posición, perdió un 2,7%, hasta los 88,8 millones €.

Entre los 11 principales destinos, además de Estados Unidos, Reino Unido y Alemania, registraron pérdidas Suiza (-9,5%), Canadá (-2,9%), Francia (-5%) y Bélgica (-11%).

En el lado positivo en valor, entre los 11 principales destinos, encontramos, a Países Bajos (+15,5%), en la cuarta plaza,





México (+8%), China (+11,7%) y Japón (+0,3%).

En términos de volumen, **Alemania** recupera la primera posición, con 40,6 millones de litros y crecimiento del 0,9%. Le sigue muy de cerca, **Reino Unido**, con 39 millones de litros y caída del 8%. **Portugal**, en la tercera plaza, registró una importante caída del 19%, hasta los 34 millones de litros. Estos tres mercados, suponen el 35% de las exportaciones totales de vino envasado.

En un segundo nivel, encontramos a Francia, con 23,3 millones de litros (-3%), EE.UU., con 21,3 millones de litros (-0,4%) y Países Bajos, con 20,8 millones de litros y aumento del 10%.

Destaca, en esta primera mitad del año, el extraordinario crecimiento registrado por **Italia** (+415,5%), que asciende a la séptima posición, con 10,9 millones de litros, frente a los 2,1 millones de litros

de la primera mitad de 2023. En términos de valor, también registró un fuerte crecimiento (+116%), hasta los 8,1 millones €, aunque en este caso ocupa la 21ª posición, al tener un precio medio muy económico (74 céntimos por litro).

Junto a Japón (9,9 millones de litros), Canadá (9,3 millones), México (8,4 millones) y Bélgica (8,3 millones), forman un tercer grupo de mercados.

En lo que se refiere a los vinos en **envases entre dos y 10 litros** (mayoritariamente bag-in-box), cierran la 1ª mitad de 2024 con evolución positiva, registrando crecimientos del 7,3% en valor, hasta los 45,4 millones de euros y del 6,8% en volumen, hasta los 35,1 millones de litros. Es decir, se exportaron 2,25 millones de litros más y se facturaron, 3,1 millones € más por las exportaciones de este producto. Su precio medio

aumentó un 0,4%, situándose en los 1,29 €/litro.

Por subcategorías, crecieron todas, salvo los varietales (-0,7% en valor y -4,1%). El vino sin ninguna indicación en BiB es el más exportado, con 16,8 millones € (+14%) y 15 millones de litros (+12,5%), seguido de los varietales, con 14,1 millones € y 11,9 millones de litros. Con menos peso, los vinos con IGP en BiB, aumentaron un 14% en valor, hasta los 7,1 millones € y un 28% en volumen, hasta los 4,9 millones de litros.

Japón supera a Alemania y a Suecia y se convierte en el primer destino para los vinos españoles en BiB en esta primera mitad del año, al registrar un crecimiento del 40%, hasta los 5,35 millones €. **Alemania** perdió un 4%, hasta los 5 millones de euros, mientras **Suecia**, en la tercera posición, aumentó un 2%, hasta los 4,9 millones €. Excelente semestre para **Dinamarca** (+32,5%), que roza los 4 millones de litros y asciende a la cuarta posición. En valor, también destacan los crecimientos registrados por Polonia (+27,5%), Estados Unidos (+26%), México (+19%), Letonia (+62%) o Ucrania (+55%).

En términos de volumen, **Japón** supera a Alemania y recupera la primera posición como primer cliente para el BiB español en litros, al registrar un crecimiento del 37%, hasta los 4,9 millones de litros, por una caída de **Alemania** del 13%, hasta los 4,2 millones de litros. Le siguen **Suecia**, con 3,3 millones de litros

(+10%) y **Polonia**, en la cuarta plaza, con 3,3 millones de litros (26%).

En volumen, también destacan los aumentos registrados por Dinamarca (+46%), Francia (+27%), Estados Unidos (+28%), México, Letonia o Ucrania.

Por último, y en lo que se refiere a las exportaciones españolas de **vino a granel (en envases de más de 10 litros)**, cerraron el primer semestre de 2024 en positivo, con aumentos, mayores en valor (+10,9%) que en volumen (+1,9%), al crecer el precio medio un 8,8%.

En estos seis meses, España exportó 588,3 millones de litros (+11,1 millones), por valor de 288,6 millones € (+28,5 millones €), a un precio medio de 49 céntimos por litro (+4 céntimos). Por subcategorías, los vinos sin ninguna indicación a granel y los varietales a granel, lideran este crecimiento.

Las exportaciones españolas de **vino a granel sin ninguna indicación**, aumentaron un 10,2% en valor y un 2% en volumen, aumentando su precio medio un 8%.

Sus exportaciones se situaron en los 402,9 millones de litros (+7,6 millones), por valor de 189,6 millones € (+17,5 millones), a un precio medio de 47 céntimos por litro (+3 céntimos).

Es el producto a granel más exportado por España, suponiendo el 66% del valor y el 68,5% del volumen total.

Le sigue en importancia el vino a granel con indicación de variedad, que aumentó el volumen exportado un 3%, hasta los 174,2 millones de litros (+5,3 millones), y un 16,3% su facturación, hasta los 89,6 millones € (+12,5 millones), al aumentar su precio medio un 13%, hasta los 51 céntimos por litro.

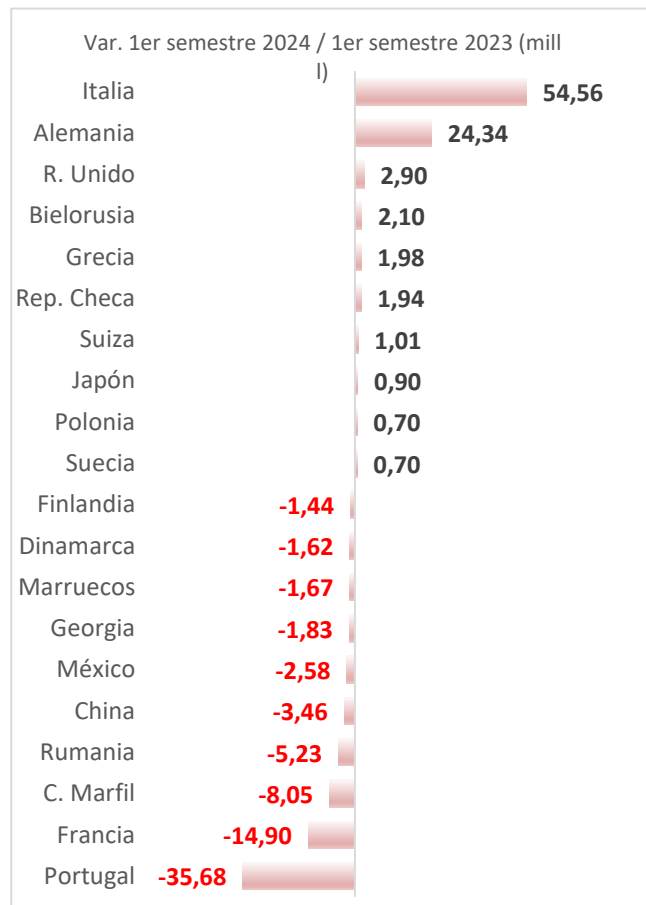
Al contrario, el vino con IGP a granel, registró pérdidas importantes, reduciendo sus exportaciones un 19,5% en valor y un 24% en volumen, hasta los 5,9 millones de euros (-1,4 millones) y los 8 millones de litros (-2,5 millones), con un precio medio un 6% superior, hasta los 74 céntimos por litro (+5 céntimos).

Por último, y con muy poco peso dentro del total exportado, los vinos con DOP a granel perdieron un 4,2% en valor, hasta los 3,5 millones €, pero aumentaron un 28% en volumen, hasta los 3,3 millones de litros, al reducir su precio medio un 25%, hasta los 1,08 €/litro. Se mantiene como la única categoría dentro de los vinos a granel que supera el euro por litro.

Por mercados, **Alemania** supera a Francia y se convierte en el primer destino para el granel español, tanto en valor como en volumen. Las exportaciones españolas de vino a granel a Alemania, crecieron un 34% en valor y un 16% en volumen, hasta los 83,3 millones de euros y los 178,7 millones de litros, que suponen el 29% de la facturación y el 30% del volumen total de vino a granel exportado por España.

Francia cae, por tanto, a la segunda posición, registrando una caída del 8% en volumen, hasta los 171,2 millones de litros, pero aumento del 2% en valor, hasta los 79,2 millones de euros. **Italia** supera a Portugal y se convierte en el tercer destino para el granel español, al registrar aumentos del 192% en valor, hasta los 40,3 millones de euros y del 161,5% en volumen, hasta los 88,3 millones de litros. Fue el mercado que más aumentó, en términos absolutos, sus compras de granel español (+54,6 millones de litros) en el primer semestre del año.

A estos tres mercados (Francia, Alemania e Italia), España exportó el 74% del volumen y el 70% del valor total de las exportaciones españolas de vino a granel,



en la primera mitad de 2024. Hay que señalar que, Italia y Alemania, fueron los mercados que más aumentaron sus compras de vino a granel español en términos absolutos: en 54,6 millones de litros, Italia y en 24,3 millones de litros, Alemania.

El gráfico al final de la página anterior recoge, los mercados que más han aumentado y reducido, en términos absolutos, sus compras de granel, en el primer semestre de 2024, respecto al primer semestre de 2023.

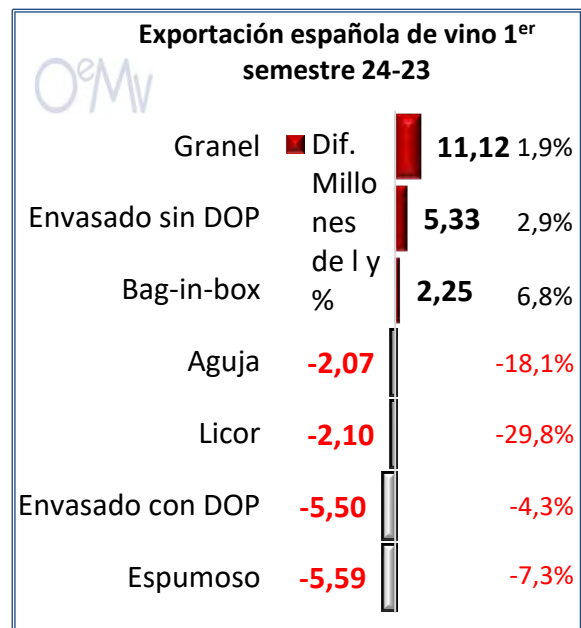
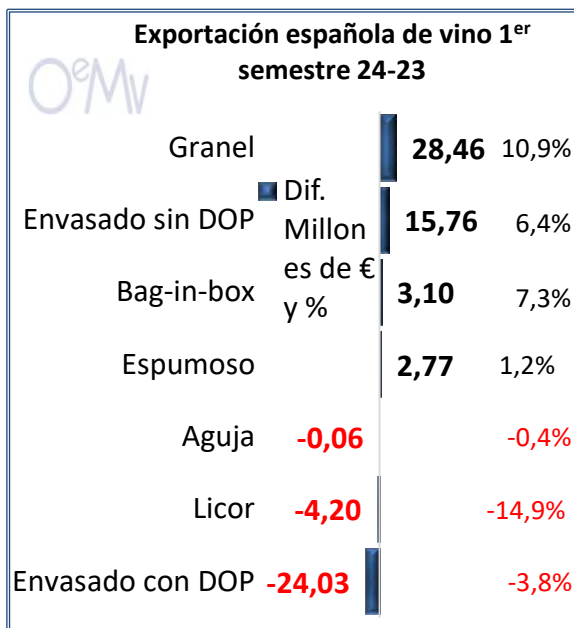
Portugal, es el mercado que más las ha reducido en estos 6 meses (-35,7

millones de litros), seguido de Francia (-14,9 millones), de Costa de Marfil (-8,1 millones) y de China (-3,5 millones). También redujeron sus compras, México (-2,6 millones), Georgia (-1,8 millones), Marruecos (-1,7 millones) o Dinamarca (-1,6 millones).

Al contrario, como hemos comentado, Italia fue el mercado que más aumentó sus compras de granel español (+54,6 millones de litros), seguido de Alemania (+24,3 millones de litros), Reino Unido (+2,9 millones), Bielorrusia (+2,1 millones), Grecia (+2 millones) o (+1,1 millones).

En definitiva, el mes de junio de 2024 fue peor respecto al mes de junio de 2023, con caídas del 9% en valor y del 14% en volumen. Las exportaciones españolas de vino se situaron en los 245,8 millones € (-24,3 millones) y los 162,3 millones de litros (-26,6 millones).

En lo que se refiere al **primer semestre de 2024**, se mantiene la evolución positiva, compensando, la buena marcha de los meses de enero, febrero y abril, las caídas registradas en los meses de marzo, mayo y junio 2024. En la primera mitad del año, las exportaciones españolas de vino aumentaron un 1,5% en valor, hasta



los 1.475,2 millones € (+21,8 millones) y un ligero 0,3% en volumen, hasta los 1.021,7 millones de litros (+3,4 millones).

Por productos: en términos de valor, fueron los vinos con DOP envasados (-24 millones €) y los vinos de licor (-4,2 millones €), los que peor evolución presentaron en esta primera mitad del año. Su caída fue compensada por el aumento de los vinos a granel (+28,5 millones €), de los vinos envasados sin DOP (+15,8 millones), del BiB (+3,1 millones €) y de los vinos espumosos (+2,8 millones). En términos de volumen, fueron los vinos espumosos (-5,6 millones de litros), los vinos envasados (-5,5 millones), los vinos de licor y de aguja, ambos con pérdidas de 2,1 millones de litros, los que registraron evolución negativa, compensada por poco, por el aumento de los vinos a granel (+11,1 millones de litros), de los vinos envasados sin DOP (+5,3 millones) y de los vinos en BiB (+2,25 millones).

Por mercados: en el caso del **vino envasado**, EE.UU. en valor (-1%) y Alemania, en volumen (+1%), son los principales destinos para el vino envasado español. Gran semestre para Italia y Países Bajos.

En el caso del **vino a granel**, Alemania supera a Francia y se convierte en el primer destino para el vino a granel español, con 178,7 millones de litros (+16% o 24,3 millones de litros más). Destaca el aumento registrado por Italia, tercer destino (+161,5%), con 88,3 millones de litros más, que suponen 54,6 millones de litros más que en la primera mitad de 2023.

Se adjuntan datos y gráficos

Para más información, dirigirse al Observatorio Español del Mercado del Vino

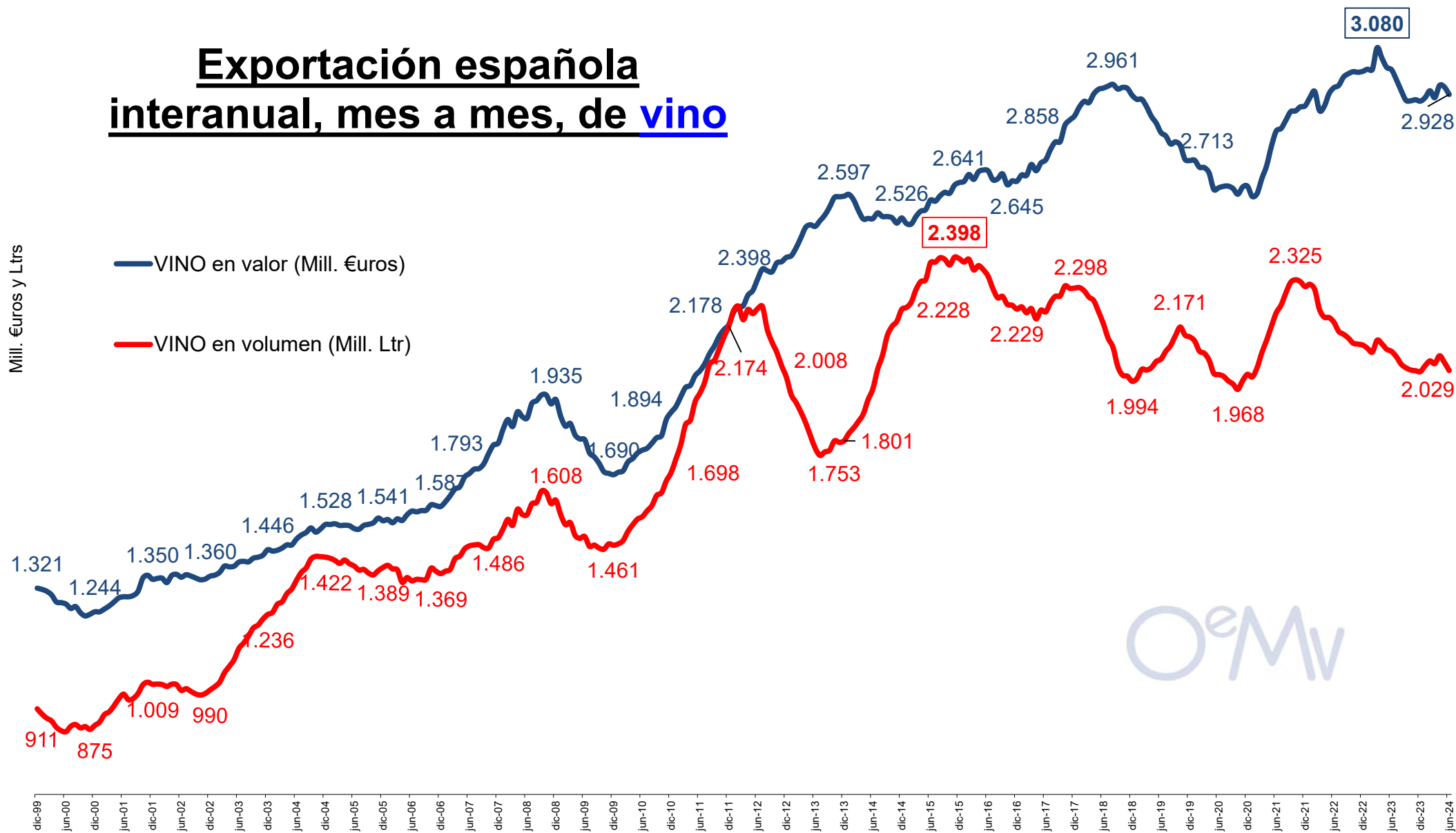


Informe realizado por el Observatorio Español del Mercado del Vino y disponible gracias al acuerdo de colaboración con la Organización Interprofesional del Vino de España.

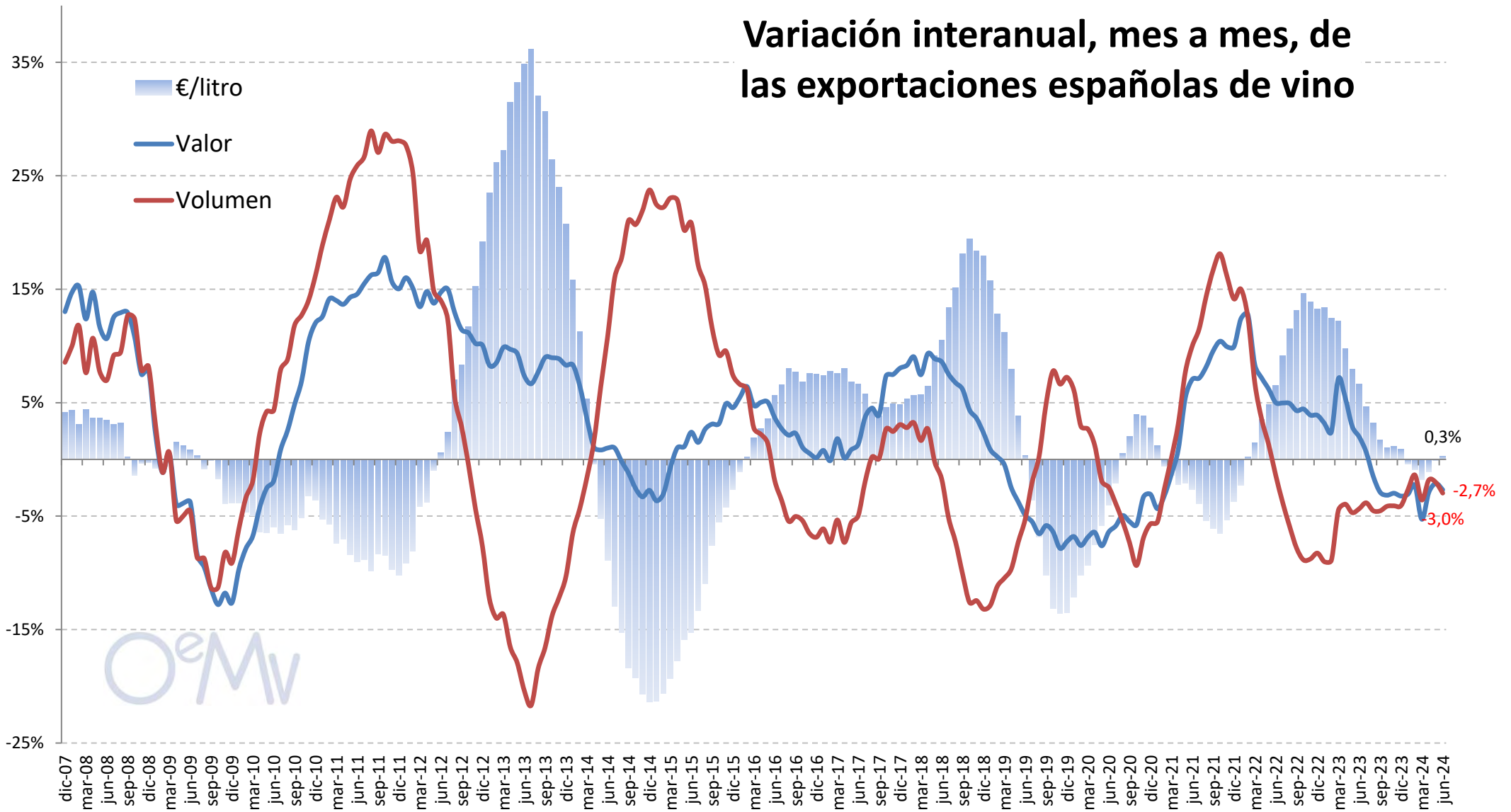
El autor de este documento es la Fundación Observatorio Español del Mercado del Vino (OeMv). Este documento es solo para uso individual por parte de quien lo recibe. Todos los datos son susceptibles de cualquier cambio o modificación que pudieran requerir sin notificación alguna por parte del OeMv. Todos los derechos de autor quedan reservados, de acuerdo con el artículo 17 y siguientes de la Ley de Propiedad Intelectual.



Exportación española interanual, mes a mes, de vino



Variación interanual, mes a mes, de las exportaciones españolas de vino



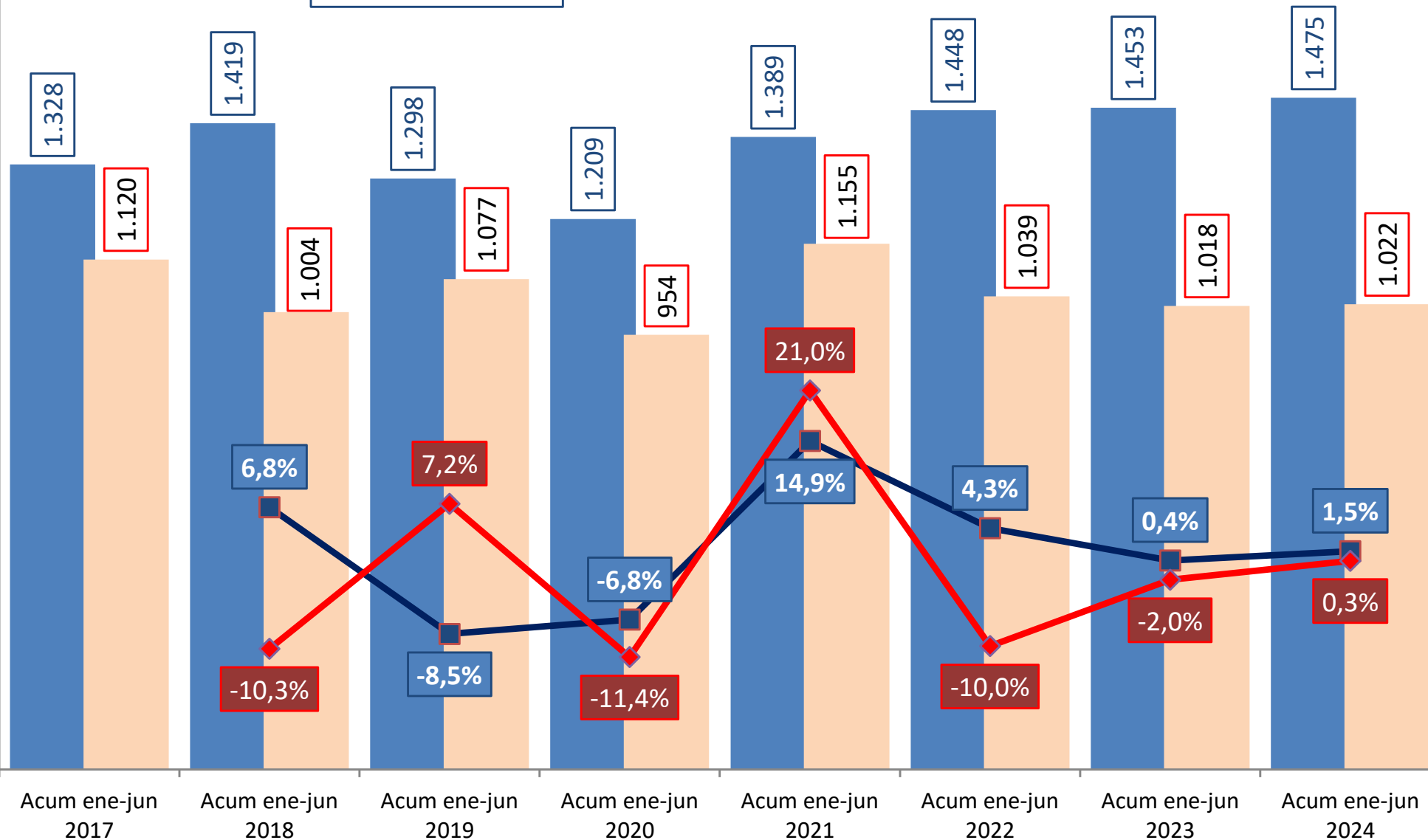
Export vino acumulado

ene-jun 2024

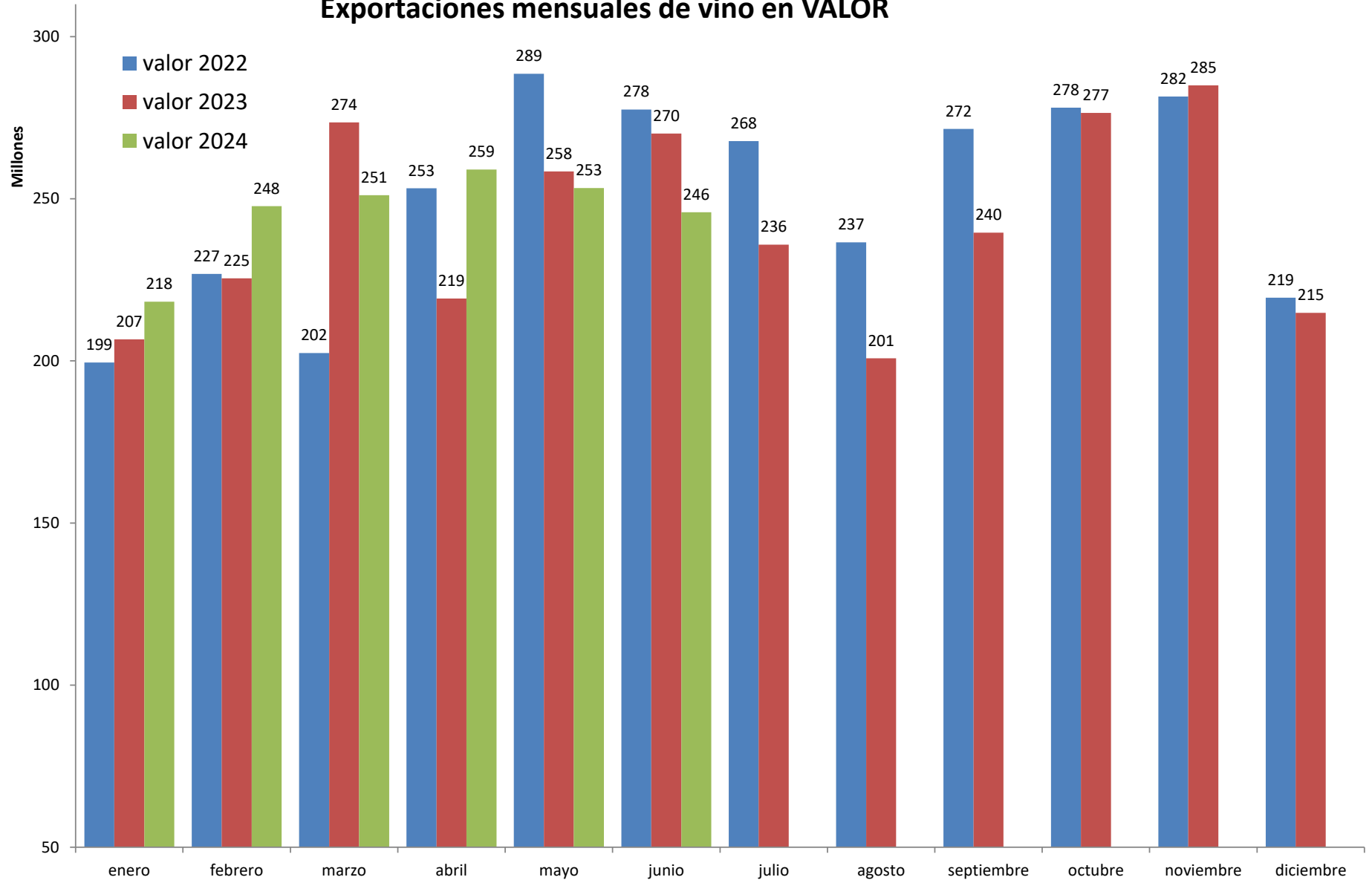


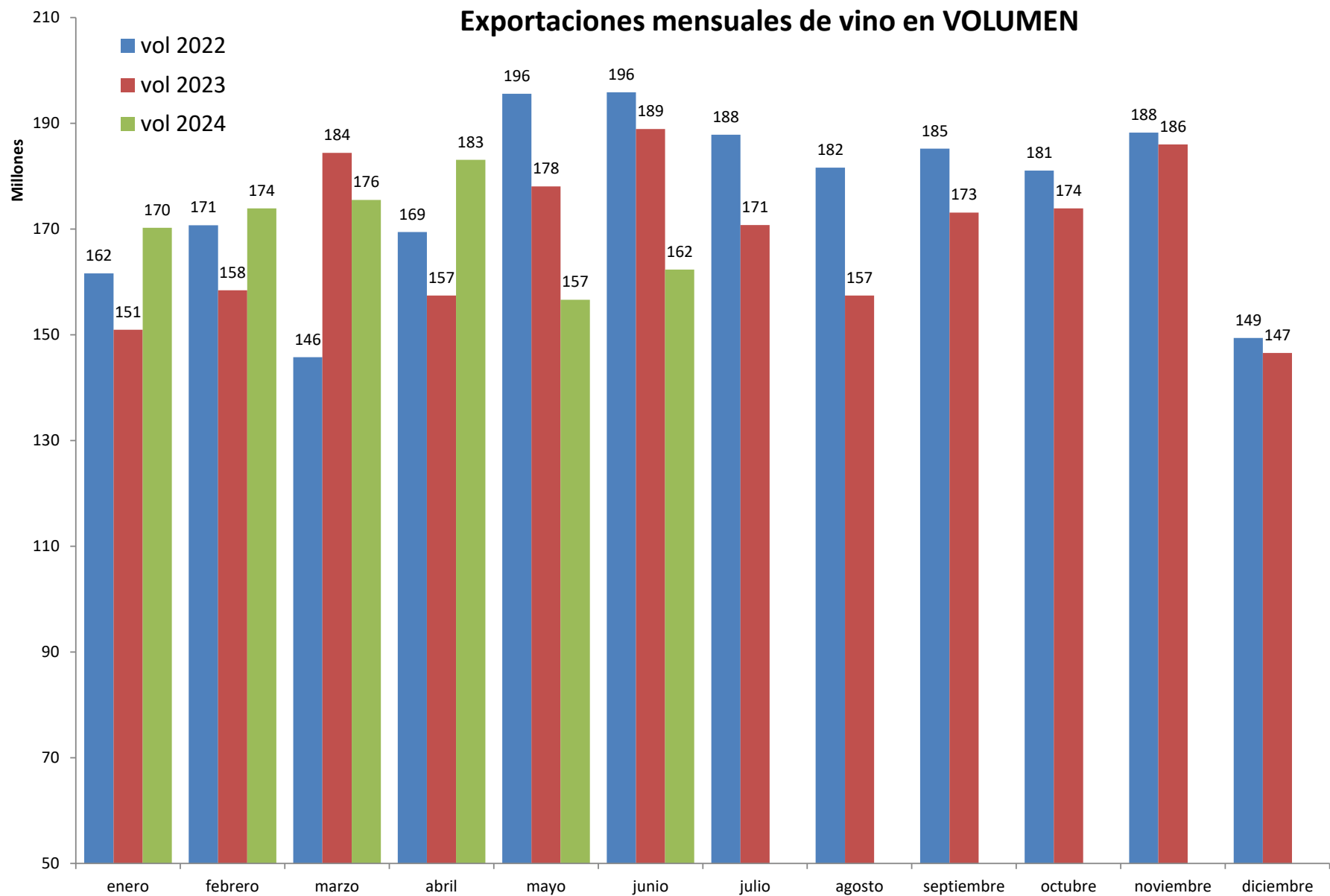
Millones de euros y litros

Porcentaje de variación



Exportaciones mensuales de vino en VALOR



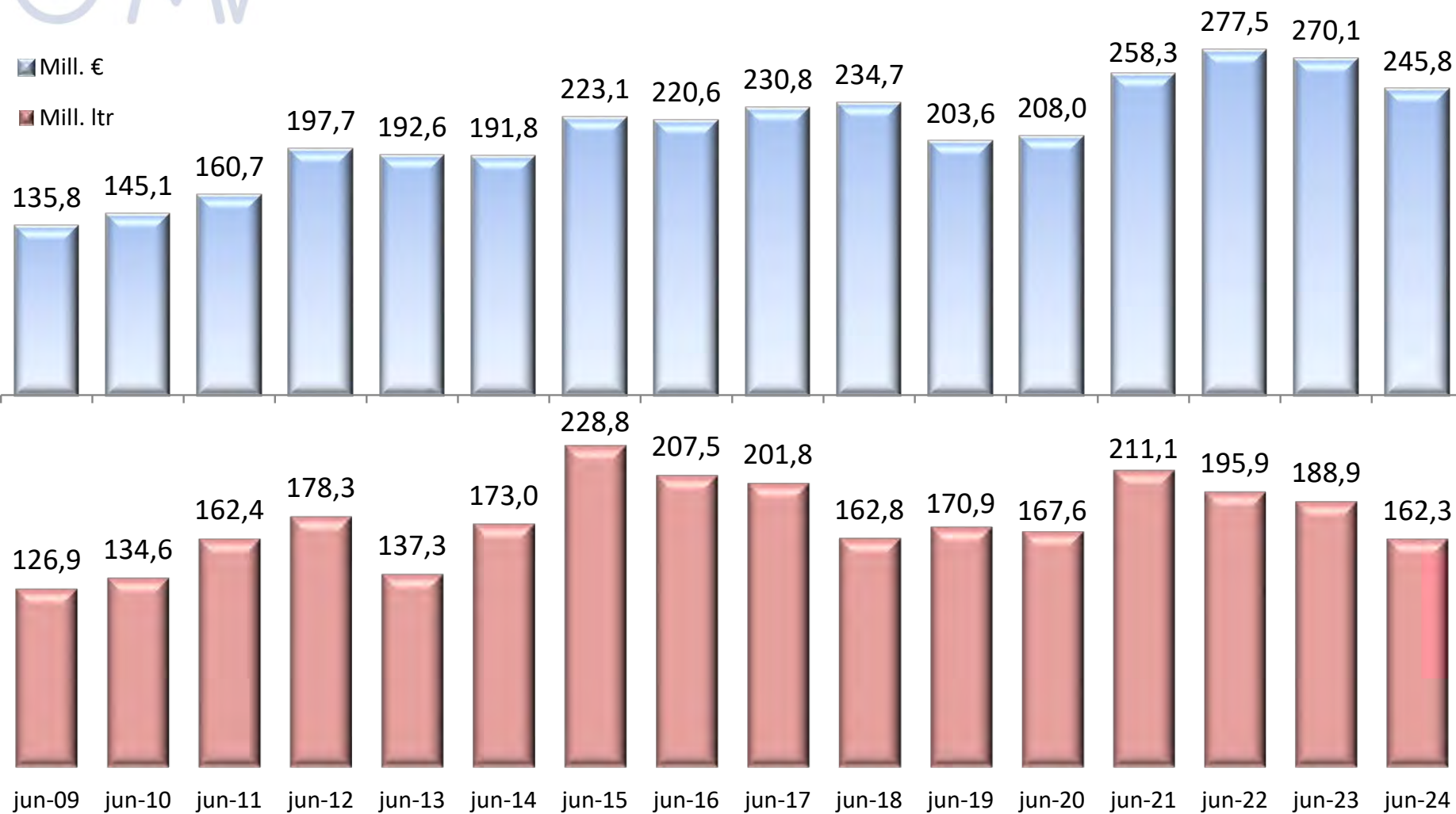




Exportaciones de vino en el mes de JUNIO

■ Mill. €

■ Mill. ltr

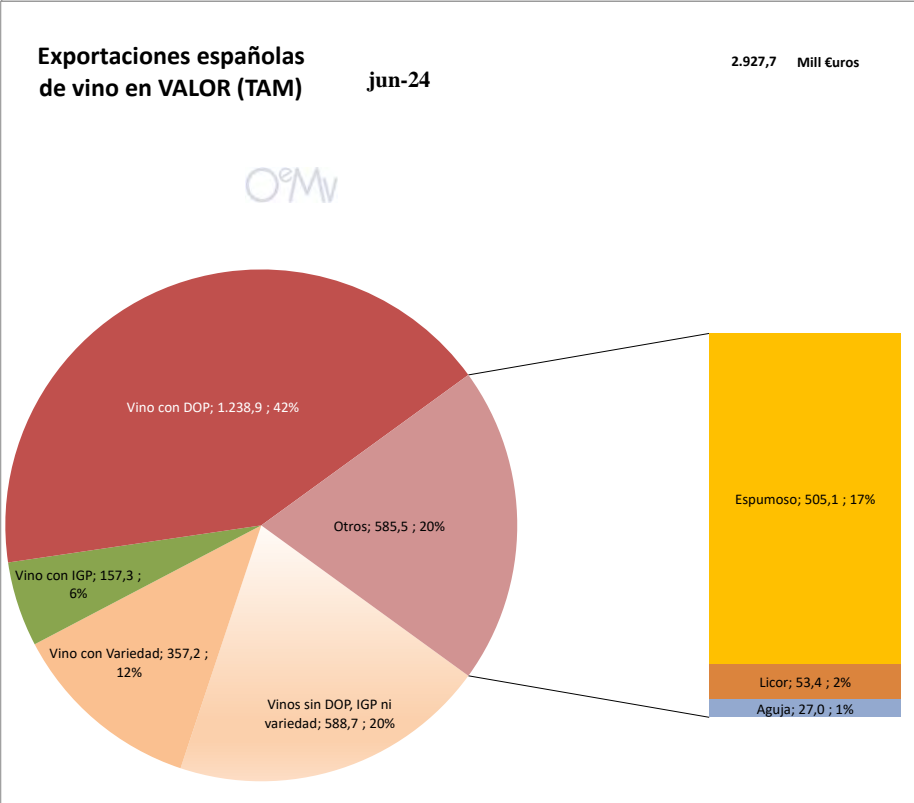
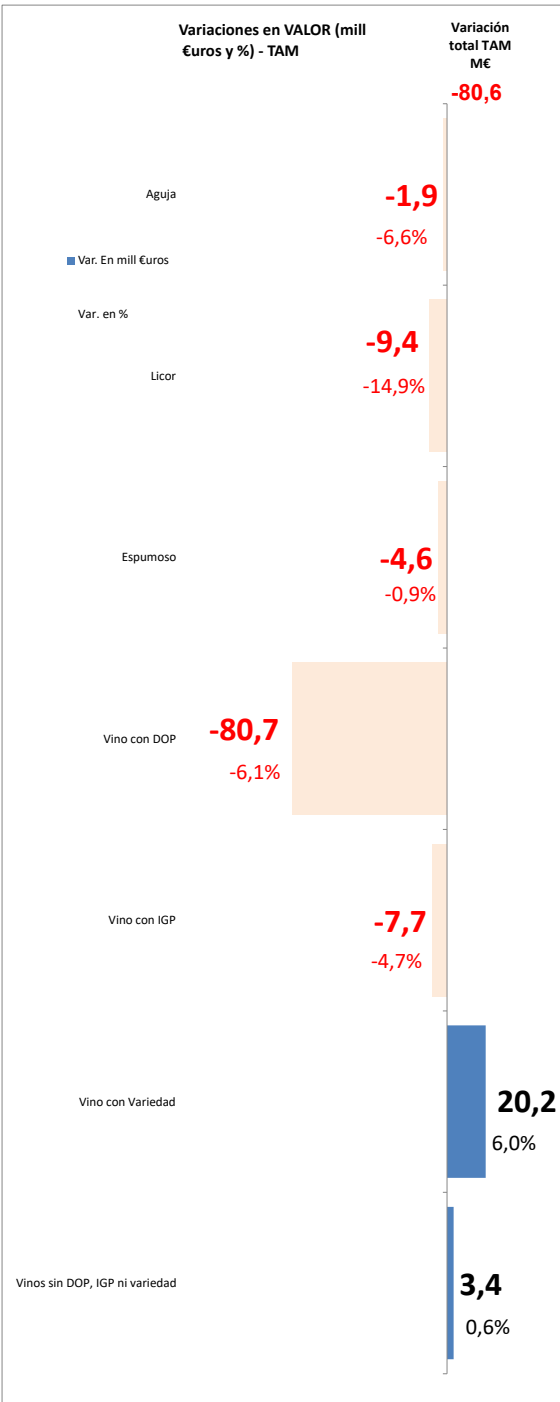
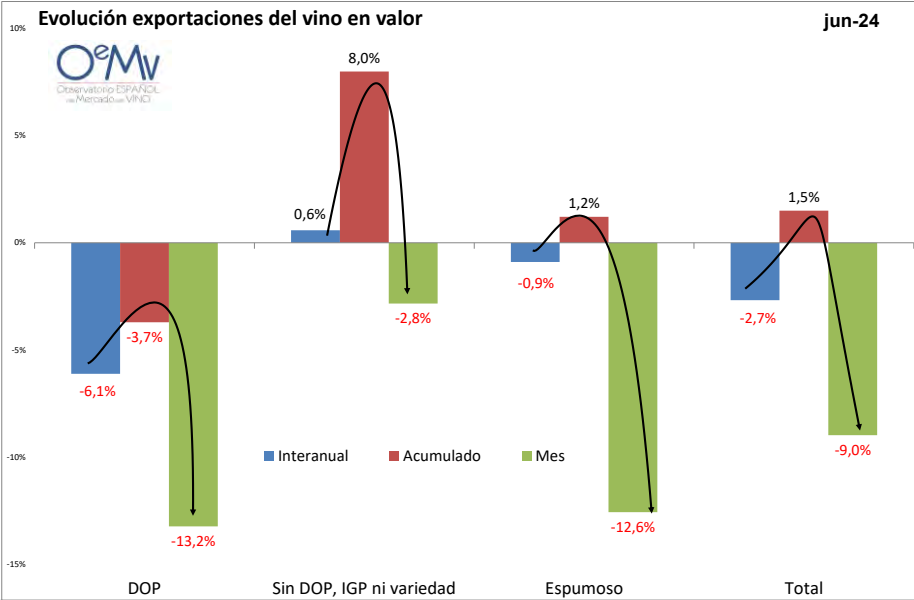


Observatorio Español del Mercado del Vino

EVOLUCIÓN DE LAS EXPORTACIONES ESPAÑOLAS DE VINO

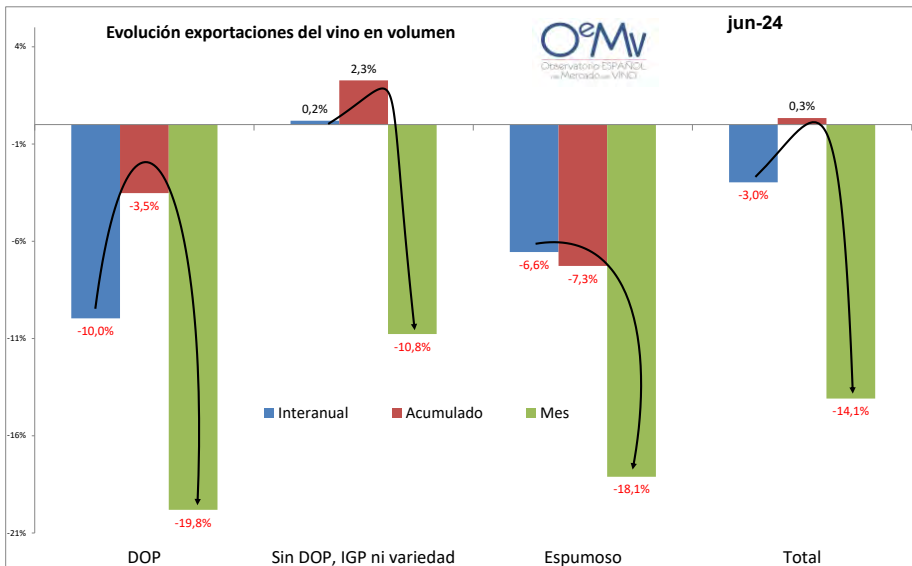
Fuente: AEAT; elaboración: OEMV

VALOR (Euros)	EVOLUCIÓN MES A MES			ACUMULADO EN EL AÑO			INTERANUAL				
	jun-23	jun-24	Var.	ene-jun 23	ene-jun 24	Var.	jun-23	jun-24	Var.		
Vino de licor	7.312.837	3.844.882	-47,4%	28.222.794	24.024.220	-14,9%	62.767.974	53.405.748	-14,9%		
Vino espumoso	49.007.176	42.842.291	-12,6%	229.038.750	231.811.456	1,2%	509.665.625	505.085.430	-0,9%		
Cava	40.149.802	32.317.372	-19,5%	180.188.246	179.120.380	-0,6%	403.951.247	396.559.135	-1,8%		
Resto espumosos	8.857.374	10.524.919	18,8%	48.850.504	52.691.075	7,9%	105.714.377	108.526.295	2,7%		
Vino de aguja	3.035.175	3.191.725	5,2%	14.626.364	14.563.540	-0,4%	28.938.034	27.041.505	-6,6%		
ENVASADOS	Vino con DOP envasado	109.045.178	94.745.127	-13,1%	632.610.134	608.575.602	-3,8%	1.297.586.491	1.216.687.552	-6,2%	
	Vino blanco	27.760.436	22.485.582	-19,0%	136.564.280	133.737.000	-2,1%	258.788.239	251.422.138	-2,8%	
	Vinos tintos y rosados	81.284.742	72.259.545	-11,1%	496.045.854	474.838.602	-4,3%	1.038.798.252	965.265.414	-7,1%	
	Vino con IGP envasado	13.493.390	10.292.114	-23,7%	68.822.304	71.158.704	3,4%	138.386.027	132.564.638	-4,2%	
	Vino blanco	4.619.869	3.559.041	-23,0%	25.254.304	25.963.571	2,8%	49.139.312	49.710.803	1,2%	
	Vinos tintos y rosados	8.873.521	6.733.073	-24,1%	43.568.000	45.195.134	3,7%	89.246.715	82.853.835	-7,2%	
	Vino con VARIEDAD envasado	15.004.845	19.159.920	27,7%	78.587.229	88.698.763	12,9%	156.935.888	166.236.323	5,9%	
	Vino blanco	6.405.225	5.658.892	-11,7%	31.490.945	35.106.521	11,5%	61.268.864	65.320.615	6,6%	
	Vinos tintos y rosados	8.599.619	13.501.028	57,0%	47.096.284	53.592.242	13,8%	95.667.024	100.915.708	5,5%	
	Vino sin indicación envasado	19.805.843	17.247.849	-12,9%	98.969.916	102.278.461	3,3%	211.757.910	197.626.385	-6,7%	
	Vino blanco	7.659.517	6.833.710	-10,8%	39.615.460	41.546.772	4,9%	81.993.645	79.512.202	-3,0%	
	Vinos tintos y rosados	12.146.326	10.414.139	-14,3%	59.354.456	60.731.688	2,3%	129.764.266	118.114.183	-9,0%	
	TOTAL VINO TRANQUILO ENVASADO	157.349.256	141.445.010	-10,1%	878.989.584	870.711.530	-0,9%	1.804.666.317	1.713.114.898	-5,1%	
	ENTRE >2 Y ≤10 l	Vino con DOP >2 y ≤10 l	1.414.553	1.140.871	-19,3%	7.206.455	7.510.893	4,2%	13.583.478	15.367.348	13,1%
		Vino blanco	294.753	333.725	13,2%	1.637.319	1.770.342	8,1%	2.855.821	3.330.924	16,6%
Vinos tintos y rosados		1.108.566	807.146	-27,2%	5.550.045	5.738.498	3,4%	10.693.827	12.027.326	12,5%	
Vinos pples DOP granel sin dif color		11.233	0		19.091	2.052	-89,3%	33.831	9.097	-73,1%	
Vino con IGP >2 y ≤10 l		1.120.601	1.722.949	53,8%	6.225.761	7.088.755	13,9%	12.571.039	12.902.622	2,6%	
Vino blanco		431.748	278.937	-35,4%	1.931.588	1.761.036	-8,8%	4.143.687	3.611.644	-12,8%	
Vinos tintos y rosados		688.853	1.444.012	109,6%	4.294.172	5.327.719	24,1%	8.427.352	9.290.978	10,2%	
Vino con VARIEDAD >2 y ≤10 l		2.373.390	2.411.725	1,6%	14.171.976	14.072.272	-0,7%	27.257.550	27.939.335	2,5%	
Vino blanco		915.037	1.285.853	40,5%	5.648.563	7.616.572	34,8%	10.991.761	14.574.640	32,6%	
Vinos tintos y rosados		1.458.353	1.125.872	-22,8%	8.523.414	6.455.700	-24,3%	16.265.789	13.364.696	-17,8%	
Vino sin indicación >2 y ≤10 l		2.748.989	3.015.145	9,7%	14.735.910	16.769.976	13,8%	30.101.350	30.446.087	1,1%	
Vino blanco		1.262.058	1.200.141	-4,9%	6.405.263	6.261.600	-2,2%	12.695.118	12.282.996	-3,2%	
Vinos tintos y rosados		1.486.931	1.815.004	22,1%	8.330.647	10.508.376	26,1%	17.406.232	18.163.091	4,3%	
TOTAL VINO TRANQUILO >2 y ≤10 l		7.657.533	8.290.690	8,3%	42.340.101	45.441.895	7,3%	83.513.417	86.655.392	3,8%	
GRANEL (>10 l)		Vino con DOP a granel & > 10L	769.061	615.610	-20,0%	3.676.314	3.522.715	-4,2%	8.512.576	6.880.304	-19,2%
	Vino blanco	81.834	69.765	-14,7%	423.778	1.015.684	139,7%	1.120.161	1.688.094	50,7%	
	Vinos tintos y rosados	434.256	543.947	25,3%	2.710.501	1.991.320	-26,5%	6.040.528	4.324.880	-28,4%	
	Vinos pples DOP granel sin dif color	252.971	1.898	0,0%	542.035	515.711	-4,9%	1.351.886	867.329	-35,8%	
	Vino con IGP a granel & > 10L	1.348.221	738.277	-45,2%	7.318.015	5.888.349	-19,5%	14.051.167	11.858.506	-15,6%	
	Vino blanco	300.641	236.032	-21,5%	1.554.347	1.402.354	-9,8%	3.579.072	2.844.351	-20,5%	
	Vinos tintos y rosados	1.047.580	502.245	-52,1%	5.763.669	4.485.996	-22,2%	10.472.095	9.014.155	-13,9%	
	Vino con VARIEDAD a granel & > 10L	13.569.587	14.017.770	3,3%	77.049.727	89.580.172	16,3%	152.774.413	163.030.244	6,7%	
	Vino blanco	7.930.975	9.132.183	15,1%	47.645.569	58.474.123	24,8%	96.448.652	107.747.530	11,7%	
	Vinos tintos y rosados	5.638.612	4.885.587	-13,4%	29.404.158	30.106.050	2,4%	56.325.761	55.282.714	-1,9%	
	Vino sin indicación a granel & > 10L	30.057.931	30.856.832	2,7%	172.118.471	189.635.407	10,2%	343.438.826	360.652.412	5,0%	
	Vino blanco	13.253.988	15.983.023	20,6%	74.737.628	101.248.403	35,5%	144.571.557	173.756.826	20,2%	
	Vinos tintos y rosados	16.803.942	14.873.809	-11,5%	97.380.843	88.387.004	-9,2%	198.867.269	186.895.586	-6,0%	
	TOTAL VINO TRANQUILO A GRANEL & > 10L	45.744.799	46.228.490	1,1%	260.162.526	288.626.643	10,9%	518.776.982	542.421.467	4,6%	
	TOTAL VINOS	270.106.776	245.843.088	-9,0%	1.453.380.119	1.475.179.284	1,5%	3.008.328.349	2.927.724.440	-2,7%	
Vino aromatizado	9.739.432	8.282.987	-15,0%	43.045.665	47.497.988	10,3%	88.302.448	85.130.772	-3,6%		
Mosto	30.383.391	29.823.635	-1,8%	142.690.463	200.566.008	40,6%	297.998.648	376.382.222	26,3%		
Vinagre	5.196.648	6.159.059	18,5%	26.781.047	31.589.958	18,0%	53.295.610	59.893.291	12,4%		
TOTAL EXPORTACIONES	315.426.247	290.108.770	-8,0%	1.665.897.295	1.754.833.239	5,3%	3.447.925.055	3.449.130.725	0,0%		



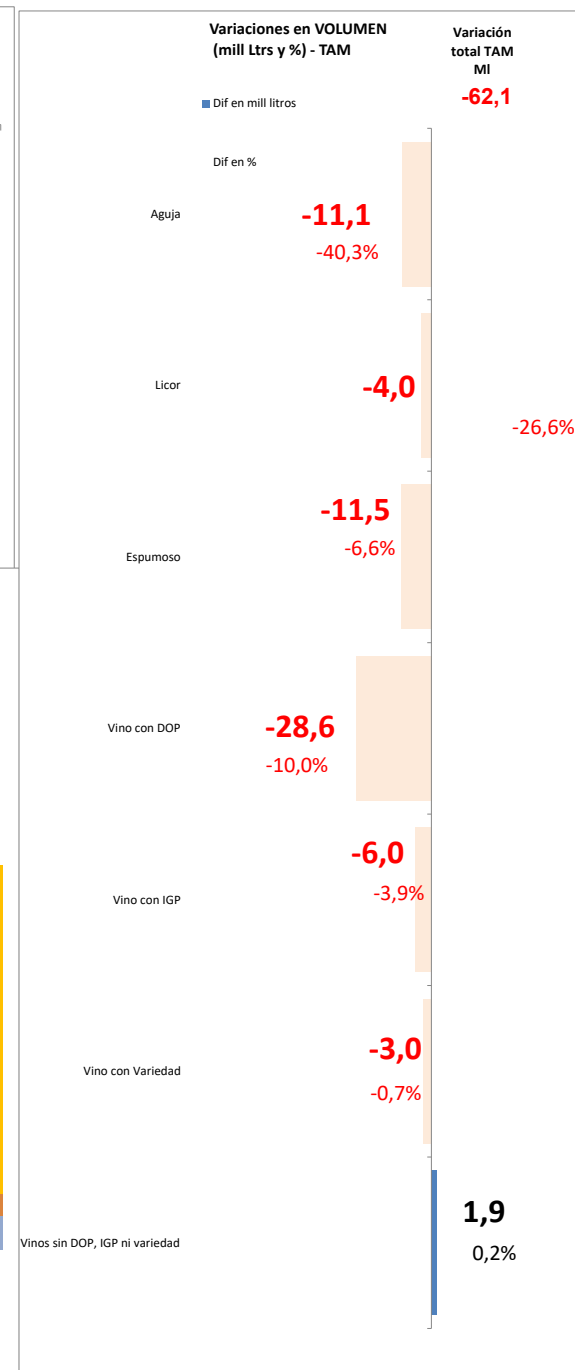
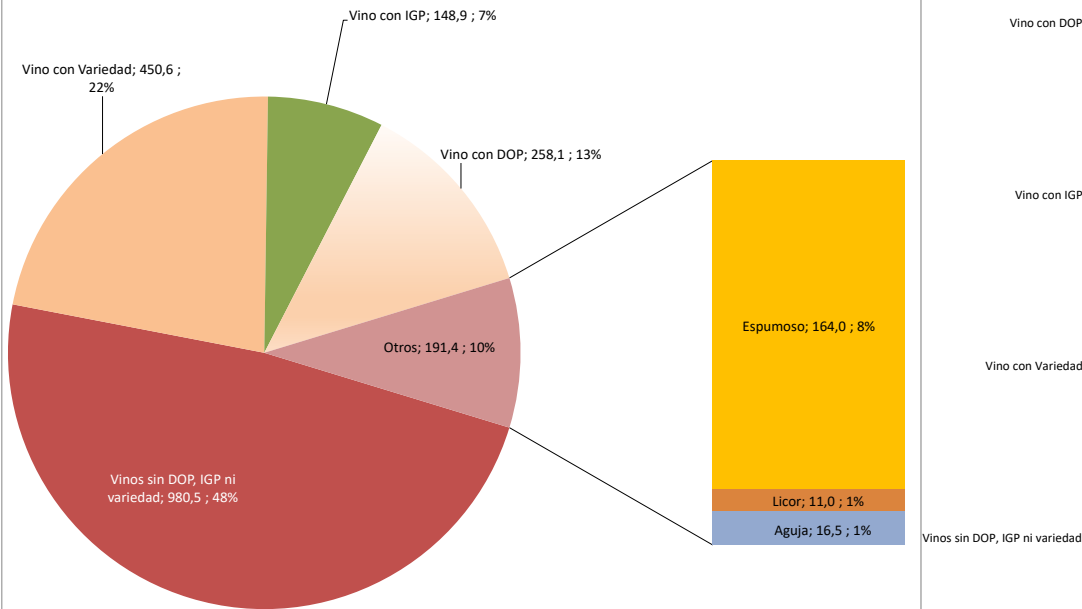
EVOLUCIÓN DE LAS EXPORTACIONES ESPAÑOLAS DE VINO

VOLUMEN (Litros)	EVOLUCIÓN MES A MES			ene-jun 23	ene-jun 24	Var.	jun-23	jun-24	Var.		
	jun-23	jun-24	Var.								
Vino de licor	1.988.690	999.535	-49,7%	7.043.614	4.944.521	-29,8%	14.944.615	10.972.428	-26,6%		
Vino espumoso	16.329.776	13.372.863	-18,1%	76.926.381	71.337.881	-7,3%	175.460.442	163.958.445	-6,6%		
Cava	13.072.070	9.614.526	-26,4%	60.806.440	52.805.598	-13,2%	140.343.728	126.802.505	-9,6%		
Resto espumosos	3.257.706	3.758.337	15,4%	16.119.941	18.532.283	15,0%	35.116.714	37.155.940	5,8%		
Vino de aguja	1.904.301	2.024.445	6,3%	11.436.333	9.364.916	-18,1%	27.562.543	16.460.672	-40,3%		
ENVASADOS	Vino con DOP envasado	23.712.872	19.005.669	-19,9%	129.273.953	123.776.121	-4,3%	274.136.402	245.020.846	-10,6%	
	Vino blanco	6.606.022	5.267.296	-20,3%	33.284.711	32.727.905	-1,7%	67.049.433	61.036.720	-9,0%	
	Vinos tintos y rosados	17.106.850	13.738.383	-19,7%	95.989.242	91.048.216	-5,1%	207.086.969	183.984.126	-11,2%	
	Vino con IGP envasado	12.051.741	7.738.037	-35,8%	62.288.480	65.635.842	5,4%	126.913.924	123.665.858	-2,6%	
	Vino blanco	4.901.527	3.236.959	-34,0%	28.775.613	29.665.058	3,1%	62.506.575	61.672.976	-1,3%	
	Vinos tintos y rosados	7.150.214	4.501.078	-37,0%	33.512.867	35.970.784	7,3%	64.407.349	61.992.882	-3,7%	
	Vino con VARIEDAD envasado	8.865.543	7.873.266	-11,2%	45.626.652	45.905.950	0,6%	95.965.920	90.916.034	-5,3%	
	Vino blanco	3.922.230	3.149.181	-19,7%	19.282.910	19.570.543	1,5%	39.432.236	38.478.989	-2,4%	
	Vinos tintos y rosados	4.943.313	4.724.085	-4,4%	26.343.742	26.335.407	-0,0%	56.533.684	52.437.045	-7,2%	
	Vino sin DOP, IGP ni variedad envasado	14.464.188	13.046.984	-9,8%	75.550.764	77.255.556	2,3%	170.113.323	153.957.300	-9,5%	
	Vino blanco	6.317.908	5.779.625	-8,5%	34.113.690	35.684.301	4,6%	73.138.891	69.864.670	-4,5%	
	Vinos tintos y rosados	8.146.280	7.267.359	-10,8%	41.437.074	41.571.255	0,3%	96.974.432	84.092.630	-13,3%	
	TOTAL VINO TRANQUILO ENVASADO	59.094.344	47.663.956	-19,3%	312.739.849	312.573.469	-0,1%	667.129.569	613.560.038	-8,0%	
	ENTRE >2 y ≤10 l	Vino con DOP >2 y ≤10 l	676.242	508.991	-24,7%	3.330.827	3.351.742	0,6%	6.008.226	6.929.322	15,3%
		Vino blanco	147.474	154.062	4,5%	739.399	886.792	19,9%	1.279.351	1.675.234	30,9%
Vinos tintos y rosados		528.729	354.929	-32,9%	2.590.199	2.464.714	-4,8%	4.727.284	5.253.560	11,1%	
Vinos pples DOP granel sin dif color		39	0	0,0%	1.229	236	-80,8%	1.591	528	-66,8%	
Vino con IGP >2 y ≤10 l		740.802	1.055.886	42,5%	3.795.378	4.856.346	28,0%	7.586.172	8.782.609	15,8%	
Vino blanco		319.489	232.649	-27,2%	1.389.500	1.399.110	0,7%	2.893.274	2.841.836	-1,8%	
Vinos tintos y rosados		421.313	823.237	95,4%	2.405.878	3.457.236	43,7%	4.692.898	5.940.773	26,6%	
Vino con VARIEDAD >2 y ≤10 l		2.002.597	2.032.969	1,5%	12.392.315	11.884.172	-4,1%	24.128.981	23.753.283	-1,6%	
Vino blanco		810.261	1.142.393	41,0%	5.425.943	6.897.134	27,1%	10.743.476	13.331.664	24,1%	
Vinos tintos y rosados		1.192.336	890.576	-25,3%	6.966.372	4.987.038	-28,4%	13.385.505	10.421.619	-22,1%	
Vino sin indicación >2 y ≤10 l		2.571.967	2.820.279	9,7%	13.367.778	15.045.237	12,5%	28.503.221	27.650.136	-3,0%	
Vino blanco		1.292.551	1.180.552	-8,7%	6.428.533	6.043.418	-6,0%	13.403.331	12.142.864	-9,4%	
Vinos tintos y rosados		1.279.416	1.639.727	28,2%	6.939.245	9.001.819	29,7%	15.099.890	15.507.272	2,7%	
TOTAL VINO TRANQUILO >2 y ≤10 l		5.991.608	6.418.125	7,1%	32.886.298	35.137.497	6,8%	66.226.600	67.115.350	1,3%	
GRANEL (>10 l)		Vino con DOP a granel & > 10L	488.445	435.176	-10,9%	2.546.979	3.265.945	28,2%	6.544.194	6.168.180	-5,7%
	Vino blanco	33.794	84.305	149,5%	303.374	1.620.280	434,1%	1.128.542	2.390.338	111,8%	
	Vinos tintos y rosados	238.798	350.745	46,9%	1.808.578	1.306.340	-27,8%	4.370.184	3.172.920	-27,4%	
	Vinos pples DOP granel sin dif color	215.853	126	0,0%	435.027	339.325	0,0%	1.045.468	604.922	-42,1%	
	Vino con IGP a granel & > 10L	2.044.389	918.086	-55,1%	10.537.004	8.000.748	-24,1%	20.334.235	16.410.655	-19,3%	
	Vino blanco	343.700	190.932	-44,4%	2.032.168	1.403.218	-30,9%	4.804.847	3.209.500	-33,2%	
	Vinos tintos y rosados	1.700.689	727.154	-57,2%	8.504.836	6.597.530	-22,4%	15.529.388	13.201.155	-15,0%	
	Vino con VARIEDAD a granel & > 10L	29.173.554	26.977.613	-7,5%	168.861.563	174.166.145	3,1%	333.469.650	335.941.060	0,7%	
	Vino blanco	17.703.189	17.854.126	0,9%	111.661.483	117.545.468	5,3%	225.206.437	228.904.338	1,6%	
	Vinos tintos y rosados	11.470.365	9.123.487	-20,5%	57.200.080	56.620.677	-1,0%	108.263.213	107.036.722	-1,1%	
	Vino sin indicación a granel & > 10L	71.915.939	63.502.571	-11,7%	395.250.043	402.881.980	1,9%	779.925.722	798.862.735	2,4%	
	Vino blanco	34.613.023	32.944.264	-4,8%	188.789.048	218.970.736	16,0%	360.348.686	398.259.364	10,5%	
	Vinos tintos y rosados	37.302.916	30.558.307	-18,1%	206.460.995	183.911.244	-10,9%	419.577.036	400.603.371	-4,5%	
	TOTAL VINO TRANQUILO A GRANEL & > 10L	103.622.327	91.833.446	-11,4%	577.195.589	588.314.818	1,9%	1.140.273.801	1.157.382.630	1,5%	
	TOTAL VINOS	188.931.046	162.312.370	-14,1%	1.018.228.064	1.021.673.102	0,3%	2.091.597.570	2.029.449.563	-3,0%	
Vino aromatizado	8.204.178	7.048.034	-14,1%	33.372.658	38.537.569	15,5%	68.327.250	68.211.237	-0,2%		
Mosto	52.924.798	50.085.208	-5,4%	204.658.060	339.945.163	66,1%	461.106.587	649.358.815	40,8%		
Vinagre	6.291.860	6.713.731	6,7%	29.830.798	36.267.904	21,6%	60.922.611	67.671.279	11,1%		
TOTAL EXPORTACIONES	256.351.882	226.159.343	-11,8%	1.286.089.580	1.436.423.738	11,7%	2.681.954.018	2.814.690.894	4,9%		



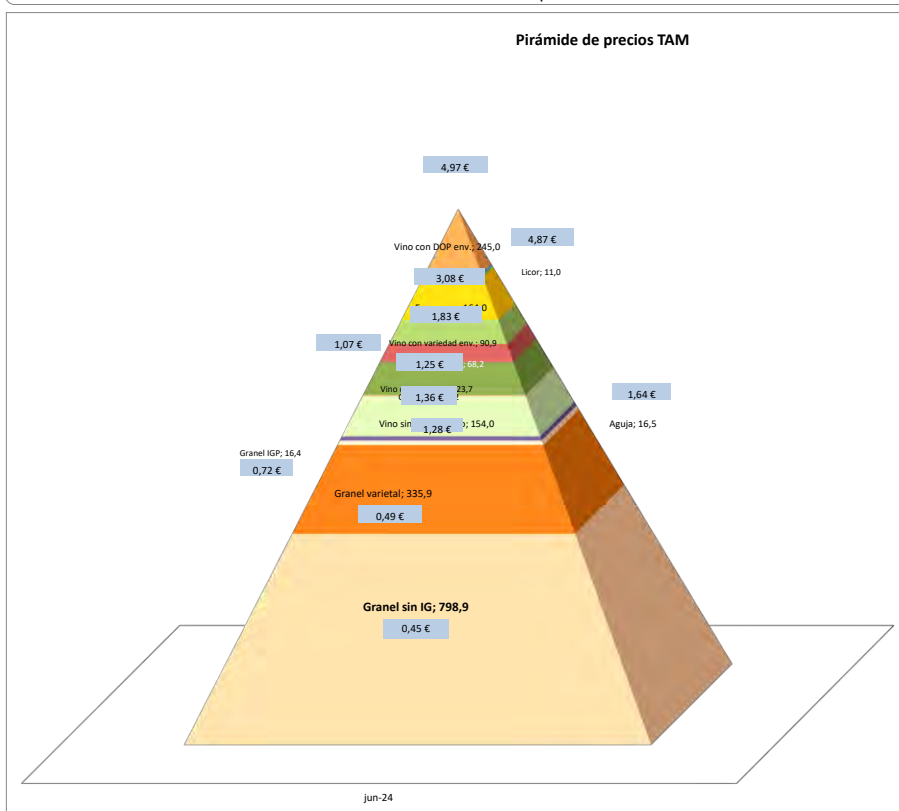
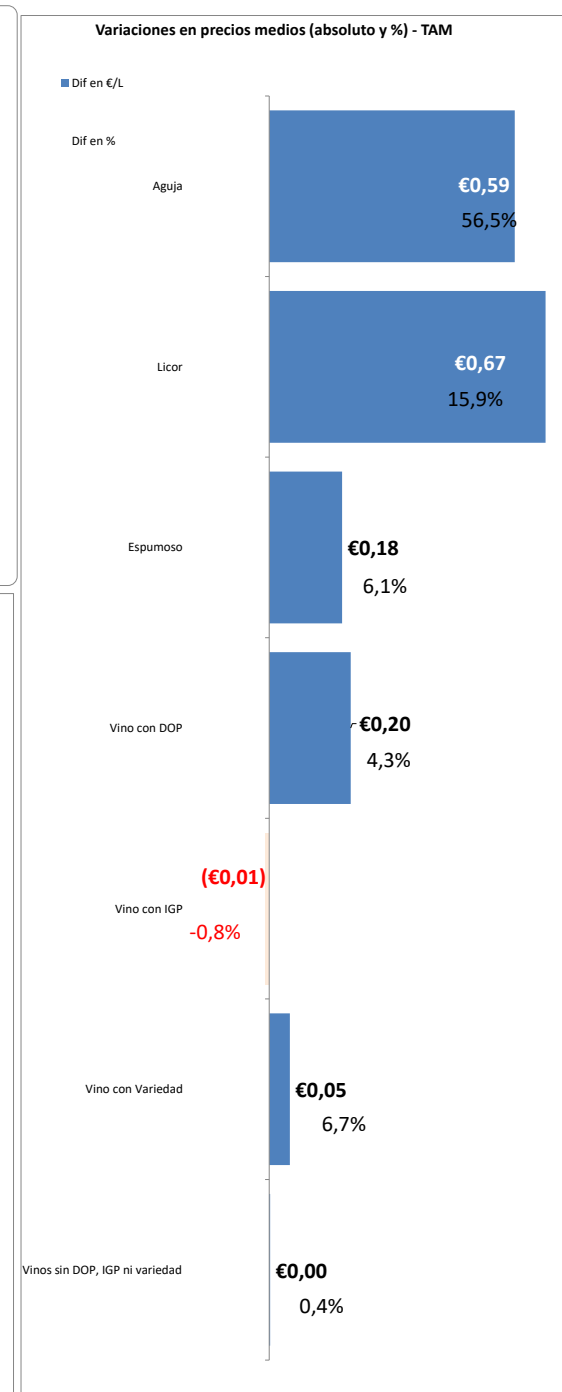
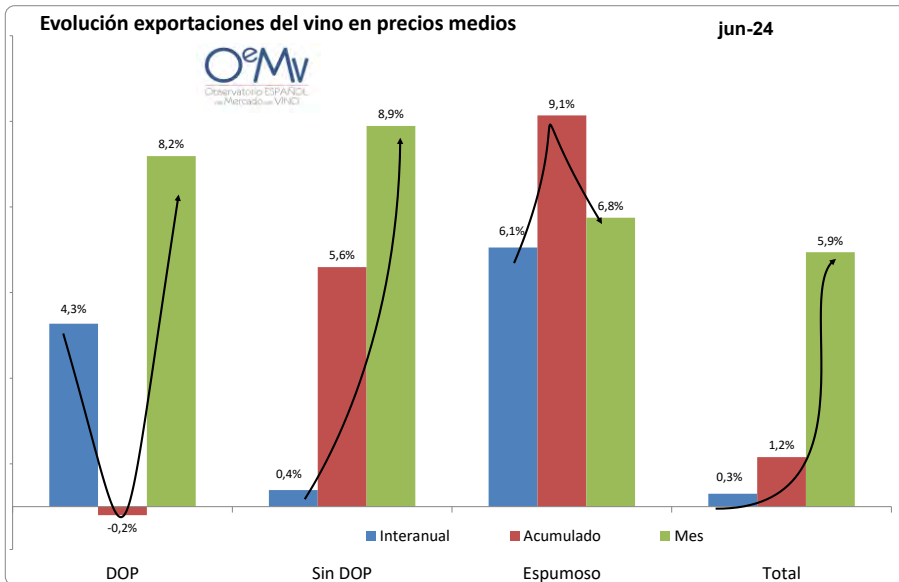
Exportaciones españolas de vino en VOLUMEN (TAM) jun-24

2.029,4 Mill litros



EVOLUCIÓN DE LAS EXPORTACIONES ESPAÑOLAS DE VINO

PRECIO MEDIO (€/l)	EVOLUCIÓN MES A MES			ACUMULADO EN EL AÑO			jun-23	jun-24	Var.	
	jun-23	jun-24	Var.	ene-jun 23	ene-jun 24	Var.				
Vino de licor	3,68	3,85	4,6%	4,01	4,86	21,3%	4,20	4,87	15,9%	
Vino espumoso	3,00	3,20	6,8%	2,98	3,25	9,1%	2,90	3,08	6,1%	
Cava	3,07	3,36	9,4%	2,96	3,39	14,5%	2,88	3,13	8,7%	
Resto espumosos	2,72	2,80	3,0%	3,03	2,84	-6,2%	3,01	2,92	-3,0%	
Vino de aguja	1,59	1,58	-1,1%	1,28	1,56	21,6%	1,05	1,64	56,5%	
ENVASADOS	Vino con DOP envasado	4,60	4,99	8,4%	4,89	4,92	0,5%	4,73	4,97	4,9%
	Vino blanco	4,20	4,27	1,6%	4,10	4,09	-0,4%	3,86	4,12	6,7%
	Vinos tintos y rosados	4,75	5,26	10,7%	5,17	5,22	0,9%	5,02	5,25	4,6%
	Vino con IGP envasado	1,12	1,33	18,8%	1,10	1,08	-1,9%	1,09	1,07	-1,7%
	Vino blanco	0,94	1,10	16,7%	0,88	0,88	-0,3%	0,79	0,81	2,5%
	Vinos tintos y rosados	1,24	1,50	20,5%	1,30	1,26	-3,4%	1,39	1,34	-3,5%
	Vino con VARIEDAD envasado	1,69	2,43	43,8%	1,72	1,93	12,2%	1,64	1,83	11,8%
	Vino blanco	1,63	1,80	10,0%	1,63	1,79	9,8%	1,55	1,70	9,3%
	Vinos tintos y rosados	1,74	2,86	64,3%	1,79	2,03	13,8%	1,69	1,92	13,7%
	Vino sin DOP, IGP ni variedad envasado	1,37	1,32	-3,5%	1,31	1,32	1,1%	1,24	1,28	3,1%
	Vino blanco	1,21	1,18	-2,5%	1,16	1,16	0,3%	1,12	1,14	1,5%
	Vinos tintos y rosados	1,49	1,43	-3,9%	1,43	1,46	2,0%	1,34	1,40	5,0%
	TOTAL VINO TRANQUILO ENVASADO	2,66	2,97	11,4%	2,81	2,79	-0,9%	2,71	2,79	3,2%
	ENTRE >2 y ≤10 l	Vino con DOP >2 y ≤10 l	2,09	2,24	7,2%	2,16	2,24	3,6%	2,26	2,22
Vino blanco		2,00	2,17	8,4%	2,21	2,00	-9,8%	2,23	1,99	-10,9%
Vinos tintos y rosados		2,10	2,27	8,5%	2,14	2,33	8,7%	2,26	2,29	1,2%
Vinos pples DOP granel sin dif color		288,03	#DIV/0!	#DIV/0!	15,53	8,70	-44,0%	21,26	17,23	-19,0%
Vino con IGP >2 y ≤10 l		1,51	1,63	7,9%	1,64	1,46	-11,0%	1,66	1,47	-11,3%
Vino blanco		1,35	1,20	-11,3%	1,39	1,26	-9,5%	1,43	1,27	-11,3%
Vinos tintos y rosados		1,64	1,75	7,3%	1,78	1,54	-13,7%	1,80	1,56	-12,9%
Vino con VARIEDAD >2 y ≤10 l		1,19	1,19	0,1%	1,14	1,18	3,5%	1,13	1,18	4,1%
Vino blanco		1,13	1,13	-0,3%	1,04	1,10	6,1%	1,02	1,09	6,9%
Vinos tintos y rosados		1,22	1,26	3,4%	1,22	1,29	5,8%	1,22	1,28	5,5%
Vino sin indicación >2 y ≤10 l		1,07	1,07	0,0%	1,10	1,11	1,1%	1,06	1,10	4,3%
Vino blanco		0,98	1,02	4,1%	1,00	1,04	4,0%	0,95	1,01	6,8%
Vinos tintos y rosados		1,16	1,11	-4,8%	1,20	1,17	-2,8%	1,15	1,17	1,6%
TOTAL VINO TRANQUILO >2 y ≤10 l		1,28	1,29	1,1%	1,29	1,29	0,4%	1,26	1,29	2,4%
GRANEL (>10 l)	Vino con DOP a granel & > 10L	1,57	1,41	-10,2%	1,44	1,08	-25,3%	1,30	1,12	-14,2%
	Vino blanco	2,42	0,83	-65,8%	1,40	0,63	-55,1%	0,99	0,71	-28,9%
	Vinos tintos y rosados	1,82	1,55	-14,7%	1,50	1,52	1,7%	1,38	1,36	-1,4%
	Vinos pples DOP granel sin dif color	1,17	15,06	1.185,4%	1,25	1,52	22,0%	1,29	1,43	10,9%
	Vino con IGP a granel & > 10L	0,66	0,80	21,9%	0,69	0,74	6,0%	0,69	0,72	4,6%
	Vino blanco	0,87	1,24	41,3%	0,76	1,00	30,7%	0,74	0,89	19,0%
	Vinos tintos y rosados	0,62	0,69	12,1%	0,68	0,68	0,3%	0,67	0,68	1,3%
	Vino con VARIEDAD a granel & > 10L	0,47	0,52	11,7%	0,46	0,51	12,7%	0,46	0,49	5,9%
	Vino blanco	0,45	0,51	14,2%	0,43	0,51	18,6%	0,43	0,47	9,9%
	Vinos tintos y rosados	0,49	0,54	8,9%	0,51	0,53	3,4%	0,52	0,52	-0,7%
	Vino sin indicación a granel & > 10L	0,42	0,49	16,3%	0,44	0,47	8,1%	0,44	0,45	2,5%
	Vino blanco	0,38	0,49	26,7%	0,40	0,46	16,8%	0,40	0,44	8,7%
	Vinos tintos y rosados	0,45	0,49	8,0%	0,47	0,48	1,9%	0,47	0,47	-1,6%
	TOTAL VINO TRANQUILO A GRANEL & > 10L	0,44	0,50	14,0%	0,45	0,49	8,8%	0,45	0,47	3,0%
TOTAL VINOS	1,43	1,51	5,9%	1,43	1,44	1,2%	1,44	1,44	0,3%	
Vino aromatizado	1,19	1,18	-1,0%	1,29	1,23	-4,4%	1,29	1,25	-3,4%	
Mosto	0,57	0,60	3,7%	0,70	0,59	-15,4%	0,65	0,58	-10,3%	
Vinagre	0,83	0,92	11,1%	0,90	0,87	-3,0%	0,87	0,89	1,2%	
TOTAL EXPORTACIONES	1,23	1,28	4,3%	1,30	1,22	-5,7%	1,29	1,23	-4,7%	



EXPORTACIONES ESPAÑOLAS DE VINO

Fuente: AEAT; elaboración: OeMv

Primer semestre 2024

Tipo de vino	Valor (€)			Volumen (litros)			Precio medio (€/l)		
	ene-jun 23	ene-jun 24	% var.	ene-jun 23	ene-jun 24	% var.	ene-jun 23	ene-jun 24	% var.
Vino de licor	28.222.794	24.024.220	-14,9%	7.043.614	4.944.521	-29,8%	4,01	4,86	21,3%
Vino espumoso	229.038.750	231.811.456	1,2%	76.926.381	71.337.881	-7,3%	2,98	3,25	9,1%
Cava	180.188.246	179.120.380	-0,6%	60.806.440	52.805.598	-13,2%	2,96	3,39	14,5%
Resto espumosos	48.850.504	52.691.075	7,9%	16.119.941	18.532.283	15,0%	3,03	2,84	-6,2%
Vino de aguja	14.626.364	14.563.540	-0,4%	11.436.333	9.364.916	-18,1%	1,28	1,56	21,6%
TOTAL VINO TRANQUILO ENVASADO	878.989.584	870.711.530	-0,9%	312.739.849	312.573.469	-0,1%	2,81	2,79	-0,9%
TOTAL VINO ENVASADO	1.193.217.593	1.186.552.641	-0,6%	441.032.475	433.358.284	-1,7%	2,71	2,74	1,2%
TOTAL VINOS	1.453.380.119	1.475.179.284	1,5%	1.018.228.064	1.021.673.102	0,3%	1,43	1,44	1,2%
Vino aromatizado	43.045.665	47.497.988	10,3%	33.372.658	38.537.569	15,5%	1,29	1,23	-4,4%
Mosto	142.690.463	200.566.008	40,6%	204.658.060	339.945.163	66,1%	0,70	0,59	-15,4%
Vinagre	26.781.047	31.589.958	18,0%	29.830.798	36.267.904	21,6%	0,90	0,87	-3,0%
TOTAL PRODUCTOS VÍNICOS	1.665.897.295	1.754.833.239	5,3%	1.286.089.580	1.436.423.738	11,7%	1,30	1,22	-5,5%
TOTAL VINO TRANQUILO >2 Y ≤10 l	42.340.101	45.441.895	7,3%	32.886.298	35.137.497	6,8%	1,29	1,29	0,4%
TOTAL VINO TRANQUILO >2 Y ≤10 l	42.340.101	45.441.895	7,3%	32.886.298	35.137.497	6,8%	1,29	1,29	0,4%
TOTAL VINO TRANQUILO >2 Y ≤10 l	42.340.101	45.441.895	7,3%	32.886.298	35.137.497	6,8%	1,29	1,29	0,4%
TOTAL VINO TRANQUILO >2 Y ≤10 l	42.340.101	45.441.895	7,3%	32.886.298	35.137.497	6,8%	1,29	1,29	0,4%
TOTAL VINO TRANQUILO >2 Y ≤10 l	42.340.101	45.441.895	7,3%	32.886.298	35.137.497	6,8%	1,29	1,29	0,4%
TOTAL VINO TRANQUILO >2 Y ≤10 l	42.340.101	45.441.895	7,3%	32.886.298	35.137.497	6,8%	1,29	1,29	0,4%
TOTAL VINO TRANQUILO >2 Y ≤10 l	42.340.101	45.441.895	7,3%	32.886.298	35.137.497	6,8%	1,29	1,29	0,4%
TOTAL VINO TRANQUILO >2 Y ≤10 l	42.340.101	45.441.895	7,3%	32.886.298	35.137.497	6,8%	1,29	1,29	0,4%
TOTAL VINO TRANQUILO >2 Y ≤10 l	42.340.101	45.441.895	7,3%	32.886.298	35.137.497	6,8%	1,29	1,29	0,4%
TOTAL VINO TRANQUILO >2 Y ≤10 l	42.340.101	45.441.895	7,3%	32.886.298	35.137.497	6,8%	1,29	1,29	0,4%
TOTAL VINO TRANQUILO >2 Y ≤10 l	42.340.101	45.441.895	7,3%	32.886.298	35.137.497	6,8%	1,29	1,29	0,4%
TOTAL VINO TRANQUILO >2 Y ≤10 l	42.340.101	45.441.895	7,3%	32.886.298	35.137.497	6,8%	1,29	1,29	0,4%
TOTAL VINO TRANQUILO >2 Y ≤10 l	42.340.101	45.441.895	7,3%	32.886.298	35.137.497	6,8%	1,29	1,29	0,4%
TOTAL VINO TRANQUILO >2 Y ≤10 l	42.340.101	45.441.895	7,3%	32.886.298	35.137.497	6,8%	1,29	1,29	0,4%
TOTAL VINO TRANQUILO >2 Y ≤10 l	42.340.101	45.441.895	7,3%	32.886.298	35.137.497	6,8%	1,29	1,29	0,4%
TOTAL VINO TRANQUILO >2 Y ≤10 l	42.340.101	45.441.895	7,3%	32.886.298	35.137.497	6,8%	1,29	1,29	0,4%
TOTAL VINO TRANQUILO >2 Y ≤10 l	42.340.101	45.441.895	7,3%	32.886.298	35.137.497	6,8%	1,29	1,29	0,4%
TOTAL VINO TRANQUILO >2 Y ≤10 l	42.340.101	45.441.895	7,3%	32.886.298	35.137.497	6,8%	1,29	1,29	0,4%
TOTAL VINO TRANQUILO >2 Y ≤10 l	42.340.101	45.441.895	7,3%	32.886.298	35.137.497	6,8%	1,29	1,29	0,4%
TOTAL VINO TRANQUILO >2 Y ≤10 l	42.340.101	45.441.895	7,3%	32.886.298	35.137.497	6,8%	1,29	1,29	0,4%
TOTAL VINO TRANQUILO >2 Y ≤10 l	42.340.101	45.441.895	7,3%	32.886.298	35.137.497	6,8%	1,29	1,29	0,4%
TOTAL VINO TRANQUILO >2 Y ≤10 l	42.340.101	45.441.895	7,3%	32.886.298	35.137.497	6,8%	1,29	1,29	0,4%
TOTAL VINO TRANQUILO >2 Y ≤10 l	42.340.101	45.441.895	7,3%	32.886.298	35.137.497	6,8%	1,29	1,29	0,4%
TOTAL VINO TRANQUILO >2 Y ≤10 l	42.340.101	45.441.895	7,3%	32.886.298	35.137.497	6,8%	1,29	1,29	0,4%
TOTAL VINO TRANQUILO >2 Y ≤10 l	42.340.101	45.441.895	7,3%	32.886.298	35.137.497	6,8%	1,29	1,29	0,4%
TOTAL VINO TRANQUILO >2 Y ≤10 l	42.340.101	45.441.895	7,3%	32.886.298	35.137.497	6,8%	1,29	1,29	0,4%
TOTAL VINO TRANQUILO >2 Y ≤10 l	42.340.101	45.441.895	7,3%	32.886.298	35.137.497	6,8%	1,29	1,29	0,4%
TOTAL VINO TRANQUILO >2 Y ≤10 l	42.340.101	45.441.895	7,3%	32.886.298	35.137.497	6,8%	1,29	1,29	0,4%
TOTAL VINO TRANQUILO >2 Y ≤10 l	42.340.101	45.441.895	7,3%	32.886.298	35.137.497	6,8%	1,29	1,29	0,4%
TOTAL VINO TRANQUILO >2 Y ≤10 l	42.340.101	45.441.895	7,3%	32.886.298	35.137.497	6,8%	1,29	1,29	0,4%
TOTAL VINO TRANQUILO >2 Y ≤10 l	42.340.101	45.441.895	7,3%	32.886.298	35.137.497	6,8%	1,29	1,29	0,4%
TOTAL VINO TRANQUILO >2 Y ≤10 l	42.340.101	45.441.895	7,3%	32.886.298	35.137.497	6,8%	1,29	1,29	0,4%
TOTAL VINO TRANQUILO >2 Y ≤10 l	42.340.101	45.441.895	7,3%	32.886.298	35.137.497	6,8%	1,29	1,29	0,4%
TOTAL VINO TRANQUILO >2 Y ≤10 l	42.340.101	45.441.895	7,3%	32.886.298	35.137.497	6,8%	1,29	1,29	0,4%
TOTAL VINO TRANQUILO >2 Y ≤10 l	42.340.101	45.441.895	7,3%	32.886.298	35.137.497	6,8%	1,29	1,29	0,4%
TOTAL VINO TRANQUILO >2 Y ≤10 l	42.340.101	45.441.895	7,3%	32.886.298	35.137.497	6,8%	1,29	1,29	0,4%
TOTAL VINO TRANQUILO >2 Y ≤10 l	42.340.101	45.441.895	7,3%	32.886.298	35.137.497	6,8%	1,29	1,29	0,4%
TOTAL VINO TRANQUILO >2 Y ≤10 l	42.340.101	45.441.895	7,3%	32.886.298	35.137.497	6,8%	1,29	1,29	0,4%
TOTAL VINO TRANQUILO >2 Y ≤10 l	42.340.101	45.441.895	7,3%	32.886.298	35.137.497	6,8%	1,29	1,29	0,4%
TOTAL VINO TRANQUILO >2 Y ≤10 l	42.340.101	45.441.895	7,3%	32.886.298	35.137.497	6,8%	1,29	1,29	0,4%
TOTAL VINO TRANQUILO >2 Y ≤10 l	42.340.101	45.441.895	7,3%	32.886.298	35.137.497	6,8%	1,29	1,29	0,4%
TOTAL VINO TRANQUILO >2 Y ≤10 l	42.340.101	45.441.895	7,3%	32.886.298	35.137.497	6,8%	1,29	1,29	0,4%
TOTAL VINO TRANQUILO >2 Y ≤10 l	42.340.101	45.441.895	7,3%	32.886.298	35.137.497	6,8%	1,29	1,29	0,4%
TOTAL VINO TRANQUILO >2 Y ≤10 l	42.340.101	45.441.895	7,3%	32.886.298	35.137.497	6,8%	1,29	1,29	0,4%
TOTAL VINO TRANQUILO >2 Y ≤10 l	42.340.101	45.441.895	7,3%	32.886.298	35.137.497	6,8%	1,29	1,29	0,4%
TOTAL VINO TRANQUILO >2 Y ≤10 l	42.340.101	45.441.895	7,3%	32.886.298	35.137.497	6,8%	1,29	1,29	0,4%
TOTAL VINO TRANQUILO >2 Y ≤10 l	42.340.101	45.441.895	7,3%	32.886.298	35.137.497	6,8%	1,29	1,29	0,4%
TOTAL VINO TRANQUILO >2 Y ≤10 l	42.340.101	45.441.895	7,3%	32.886.298	35.137.497	6,8%	1,29	1,29	0,4%
TOTAL VINO TRANQUILO >2 Y ≤10 l	42.340.101	45.441.895	7,3%	32.886.298	35.137.497	6,8%	1,29	1,29	0,4%
TOTAL VINO TRANQUILO >2 Y ≤10 l	42.340.101	45.441.895	7,3%	32.886.298	35.137.497	6,8%	1,29	1,29	0,4%
TOTAL VINO TRANQUILO >2 Y ≤10 l	42.340.101	45.441.895	7,3%	32.886.298	35.137.497	6,8%	1,29	1,29	0,4%
TOTAL VINO TRANQUILO >2 Y ≤10 l	42.340.101	45.441.895	7,3%	32.886.298	35.137.497	6,8%	1,29	1,29	0,4%
TOTAL VINO TRANQUILO >2 Y ≤10 l	42.340.101	45.441.895	7,3%	32.886.298	35.137.497	6,8%	1,29	1,29	0,4%
TOTAL VINO TRANQUILO >2 Y ≤10 l	42.340.101	45.441.895	7,3%	32.886.298	35.137.497	6,8%	1,29	1,29	0,4%
TOTAL VINO TRANQUILO >2 Y ≤10 l	42.340.101	45.441.895	7,3%	32.886.298	35.137.497	6,8%	1,29	1,29	0,4%
TOTAL VINO TRANQUILO >2 Y ≤10 l	42.340.101	45.441.895	7,3%	32.886.298	35.137.497	6,8%	1,29	1,29	0,4%
TOTAL VINO TRANQUILO >2 Y ≤10 l	42.340.101	45.441.895	7,3%	32.886.298	35.137.497	6,8%	1,29		

EXPORTACIONES ESPAÑOLAS DE VINO

Fuente: AEAT; elaboración: OeMv

DATOS CAMPAÑA 2023 / 2024

Tipo de vino	Valor (€)			Volumen (litros)			Precio medio (€/l)		
	ago 22/ jun 23	ago 23/ jun 24	% var.	ago 22/ jun 23	ago 23/ jun 24	% var.	ago 22/ jun 23	ago 23/ jun 24	% var.
Vino de licor	57.732.064	49.397.592	-14,4%	13.518.556	10.014.115	-25,9%	4,27	4,93	15,5%
Vino espumoso	460.006.394	458.327.310	-0,4%	158.505.002	148.798.533	-6,1%	2,90	3,08	6,1%
Cava	364.811.264	359.414.932	-1,5%	126.940.911	114.962.890	-9,4%	2,87	3,13	8,8%
Resto espumosos	95.195.130	98.912.378	3,9%	31.564.091	33.835.643	7,2%	3,02	2,92	-3,1%
Vino de uva	25.573.564	24.449.551	-4,4%	23.391.057	14.593.843	-37,6%	1,09	1,68	53,2%
TOTAL VINO TRANQUILO ENVASADO	1.648.451.777	1.580.173.814	-4,1%	606.694.537	562.965.575	-7,2%	2,72	2,81	3,3%
TOTAL VINO ENVASADO	2.268.354.614	2.191.016.964	-3,4%	863.004.490	797.269.179	-7,6%	2,63	2,75	4,6%
TOTAL VINOS	2.740.567.316	2.691.862.116	-1,8%	1.903.762.177	1.858.703.855	-2,4%	1,44	1,45	0,6%
Vino aromatizado	77.935.456	77.049.912	-1,1%	59.297.456	61.080.177	3,0%	1,31	1,26	-4,0%
Mosto	272.016.374	352.737.491	29,7%	414.660.063	611.476.979	47,5%	0,66	0,58	-12,1%
Vinagre	48.472.556	54.938.188	13,3%	55.641.861	62.386.245	12,1%	0,87	0,88	1,1%
TOTAL PRODUCTOS VÍNICOS	3.138.991.702	3.176.587.707	1,2%	2.433.361.557	2.593.647.256	6,6%	1,29	1,22	-5,1%
TOTAL VINO TRANQUILO >2 Y ≤10 l	12.657.238	13.925.042	10,0%	5.555.656	6.263.303	12,7%	2,28	2,22	-2,4%
Vino blanco	2.688.245	3.099.227	15,3%	1.202.981	1.552.428	29,0%	2,23	2,00	-10,7%
Vinos tintos y rosados	9.935.312	10.817.091	8,9%	4.351.093	4.710.362	8,3%	2,28	2,30	0,6%
Vinos pples DOP granel sin dif color	33.681	8.725	-74,1%	1.582	513	-67,6%	21,29	17,01	-20,1%
TOTAL VINO TRANQUILO >2 Y ≤10 l	11.173.038	11.642.768	4,2%	6.801.477	7.909.208	16,3%	1,64	1,47	-10,4%
Vino blanco	3.374.704	3.075.473	-8,9%	2.452.360	2.448.058	-0,2%	1,38	1,26	-8,7%
Vinos tintos y rosados	7.798.333	8.567.296	9,9%	4.349.117	5.461.150	25,6%	1,79	1,57	-12,5%
TOTAL VINO TRANQUILO A GRANEL (+10l)	472.212.702	500.845.152	6,1%	1.040.757.687	1.061.434.676	2,0%	0,45	0,47	4,0%
Vino con DOP + 10 l	7.618.992	6.224.061	-18,3%	5.679.903	5.610.553	-1,2%	1,34	1,11	-17,3%
Vino blanco	997.746	1.549.147	55,3%	948.997	2.275.692	139,8%	1,05	0,68	-35,3%
Vinos tintos y rosados	5.371.710	3.848.629	-28,4%	3.761.438	2.754.659	-26,8%	1,43	1,40	-2,2%
Vinos pples DOP granel sin dif color	1.249.536	826.284	-33,9%	969.468	580.202	-39,3%	1,42	1,42	0,0%
Vino con IGP +10 l	12.825.973	10.660.240	-16,9%	18.504.914	14.637.712	-20,9%	0,69	0,73	5,1%
Vino blanco	3.299.321	2.548.615	-22,8%	4.430.931	2.833.820	-36,0%	0,74	0,90	20,8%
Vinos tintos y rosados	9.526.652	8.111.625	-14,9%	14.073.983	11.803.892	-16,1%	0,68	0,69	1,5%
Vino con VARIEDAD +10 l	139.751.780	150.583.608	7,8%	305.005.280	307.740.961	0,9%	0,46	0,49	6,8%
Vino blanco	88.069.878	100.442.915	14,0%	205.985.839	211.267.101	2,6%	0,43	0,48	11,2%
Vinos tintos y rosados	51.681.902	50.140.693	-3,0%	99.019.441	96.473.860	-2,6%	0,52	0,52	-0,4%
Vino sin DOP, IGP ni variedad +10 l	312.015.957	333.377.244	6,8%	711.567.590	733.445.450	3,1%	0,44	0,45	3,7%
Vino blanco	132.133.860	164.038.946	24,1%	328.799.959	373.455.611	13,6%	0,40	0,44	9,3%
Vinos tintos y rosados	179.882.097	169.338.298	-5,9%	382.767.631	359.989.839	-6,0%	0,47	0,47	0,1%

NOTA: Para todos los vinos "Unidades" dado en litros, excepto para el Mosto donde "Unidades" corresponde al peso, en kilos.

EXPORTACIONES ESPAÑOLAS DE VINO POR COLOR

Fuente: AEAT; elaboración OeMv

Porcentaje sobre total
vinos tranquilos

Vinos blancos

Tipo de vino	Valor (€) acumulado a...		
	ene-jun 23	ene-jun 24	% var 24/23
Vino blanco envasado	232.924.989	236.353.864	1,5%
Con DOP	136.564.280	133.737.000	-2,1%
Con IGP	25.254.304	25.963.571	2,8%
Con variedad	31.490.945	35.106.521	11,5%
Sin DOP, IGP ni variedad	39.615.460	41.546.772	4,9%
Vino blanco a granel y > 2l.	140.545.180	181.067.876	28,8%
Con DOP	2.061.097	2.786.026	35,2%
Con IGP	3.485.935	3.163.389	-9,3%
Con variedad	53.294.131	67.090.695	25,9%
Sin DOP, IGP ni variedad	81.142.891	107.510.003	32,5%
TOTAL VINO BLANCO	373.470.169	417.421.741	11,8%
Con DOP	138.625.377	136.523.026	-1,5%
Con IGP	28.740.239	29.126.960	1,3%
Con variedad	84.785.077	102.197.216	20,5%
Sin DOP, IGP ni variedad	120.758.351	149.056.775	23,4%

Volumen (litr) acumulado a...	Volumen (litr) acumulado a...		
	ene-jun 23	ene-jun 24	% var 24/23
Vino blanco envasado	115.456.924	117.647.807	1,9%
Con DOP	33.284.711	32.727.905	-1,7%
Con IGP	28.775.613	29.665.058	3,1%
Con variedad	19.282.910	19.570.543	1,5%
Sin DOP, IGP ni variedad	34.113.690	35.684.301	4,6%
Vino blanco a granel y > 2l.	317.205.704	355.105.717	11,9%
Con DOP	1.042.773	2.507.072	140,4%
Con IGP	3.421.668	2.802.328	-18,1%
Con variedad	117.087.426	124.442.602	6,3%
Sin DOP, IGP ni variedad	195.217.581	225.014.154	15,3%
TOTAL VINO BLANCO	432.662.628	472.753.524	9,3%
Con DOP	34.327.484	35.234.977	2,6%
Con IGP	32.197.281	32.467.386	0,8%
Con variedad	136.370.336	144.013.145	5,6%
Sin DOP, IGP ni variedad	229.331.271	260.698.455	13,7%

Precio medio (€/litr) acumulado a...	Precio medio (€/litr) acumulado a...		
	ene-jun 23	ene-jun 24	% var 24/23
Vino blanco envasado	2,02	2,01	-0,4%
Con DOP	4,10	4,09	-0,4%
Con IGP	0,88	0,88	-0,3%
Con variedad	1,63	1,79	9,8%
Sin DOP, IGP ni variedad	1,16	1,16	0,3%
Vino blanco a granel y > 2l.	0,44	0,51	15,1%
Con DOP	1,98	1,11	-43,8%
Con IGP	1,02	1,13	10,8%
Con variedad	0,46	0,54	18,4%
Sin DOP, IGP ni variedad	0,42	0,48	14,9%
TOTAL VINO BLANCO	0,86	0,88	2,3%
Con DOP	4,04	3,87	-4,1%
Con IGP	0,89	0,90	0,5%
Con variedad	0,62	0,71	14,1%
Sin DOP, IGP ni variedad	0,53	0,57	8,6%

Valor		Unidades	
2023	2024	2023	2024
19,6%	12,6%		
11,1%	3,5%		
2,2%	3,2%		
2,9%	2,1%		
3,4%	3,8%		
15,0%	37,9%		
0,2%	0,3%		
0,3%	0,3%		
5,6%	13,3%		
8,9%	24,0%		
34,6%	50,5%		
11,3%	3,8%		
2,4%	3,5%		
8,5%	15,4%		
12,4%	27,9%		

-2.357.263

Vinos tintos y rosados

Vinos tintos y rosados envasado	646.064.595	634.357.666	-1,8%
Con DOP	496.045.854	474.838.602	-4,3%
Con IGP	43.568.000	45.195.134	3,7%
Con variedad	47.096.284	53.592.242	13,8%
Sin DOP, IGP ni variedad	59.354.456	60.731.688	2,3%
Vinos tintos y rosados a granel y > 2l.	161.957.447	153.000.662	-5,5%
Con DOP	8.260.546	7.729.818	-6,4%
Con IGP	10.057.841	9.813.715	-2,4%
Con variedad	37.927.571	36.561.749	-3,6%
Sin DOP, IGP ni variedad	105.711.490	98.895.380	-6,4%
TOTAL Vinos tintos y rosados	808.022.042	787.358.328	-2,6%
Con DOP	504.306.400	482.568.420	-4,3%
Con IGP	53.625.841	55.008.848	2,6%
Con variedad	85.023.856	90.153.991	6,0%
Sin DOP, IGP ni variedad	165.065.946	159.627.068	-3,3%

Vinos tintos y rosados envasado	197.282.925	194.925.662	-1,2%
Con DOP	95.989.242	91.048.216	-5,1%
Con IGP	33.512.867	35.970.784	7,3%
Con variedad	26.343.742	26.335.407	-0,0%
Sin DOP, IGP ni variedad	41.437.074	41.571.255	0,3%
Vinos tintos y rosados a granel y > 2l.	292.876.183	268.346.598	-8,4%
Con DOP	4.398.777	3.771.054	-14,3%
Con IGP	10.910.714	10.054.766	-7,8%
Con variedad	64.166.452	61.607.715	-4,0%
Sin DOP, IGP ni variedad	213.400.240	192.913.063	-9,6%
TOTAL Vinos tintos y rosados	490.159.108	463.272.260	-5,5%
Con DOP	100.388.019	94.819.270	-5,5%
Con IGP	44.423.581	46.025.550	3,6%
Con variedad	90.510.194	87.943.122	-2,8%
Sin DOP, IGP ni variedad	254.837.314	234.484.318	-8,0%

Vinos tintos y rosados envasado	3,27	3,25	-0,6%
Con DOP	5,17	5,22	0,9%
Con IGP	1,30	1,26	-3,4%
Con variedad	1,79	2,03	13,8%
Sin DOP, IGP ni variedad	1,43	1,46	2,0%
Vinos tintos y rosados a granel y > 2l.	0,55	0,57	3,1%
Con DOP	1,88	2,05	9,2%
Con IGP	0,92	0,98	5,9%
Con variedad	0,59	0,59	0,4%
Sin DOP, IGP ni variedad	0,50	0,51	3,5%
TOTAL Vinos tintos y rosados	1,65	1,70	3,1%
Con DOP	5,02	5,09	1,3%
Con IGP	1,21	1,20	-1,0%
Con variedad	0,94	1,03	9,1%
Sin DOP, IGP ni variedad	0,65	0,68	5,1%

52,7%	20,8%		
39,4%	9,7%		
3,8%	3,8%		
4,4%	2,8%		
5,0%	4,4%		
12,7%	28,7%		
0,6%	0,4%		
0,8%	1,1%		
3,0%	6,6%		
8,2%	20,6%		
65,4%	49,5%		
40,1%	10,1%		
4,6%	4,9%		
7,5%	9,4%		
13,2%	25,1%		

TOTAL VINOS TRANQUILOS	1.181.492.212	1.204.780.068	2,0%
-------------------------------	----------------------	----------------------	-------------

TOTAL VINOS TRANQUILOS	922.821.736	936.025.784	1,4%
-------------------------------	--------------------	--------------------	-------------

TOTAL VINOS TRANQUILOS	1,28	1,29	0,5%
-------------------------------	-------------	-------------	-------------

TOTAL VINOS TRANQUILOS	100,0%	100,0%	
-------------------------------	---------------	---------------	--

FUENTE: Datos, Dir. Gral. de Aduanas; elaboración OEMV

Evolución de exportaciones por color del vino - acumulado en el año



TOTAL VINOS Y PRODUCTOS VÍNICOS

3.449.130.725 €

TOTAL VINOS

2.927.724.440 €

TOTAL PRODUCTOS VITIVINÍCOLAS

521.406.285 €

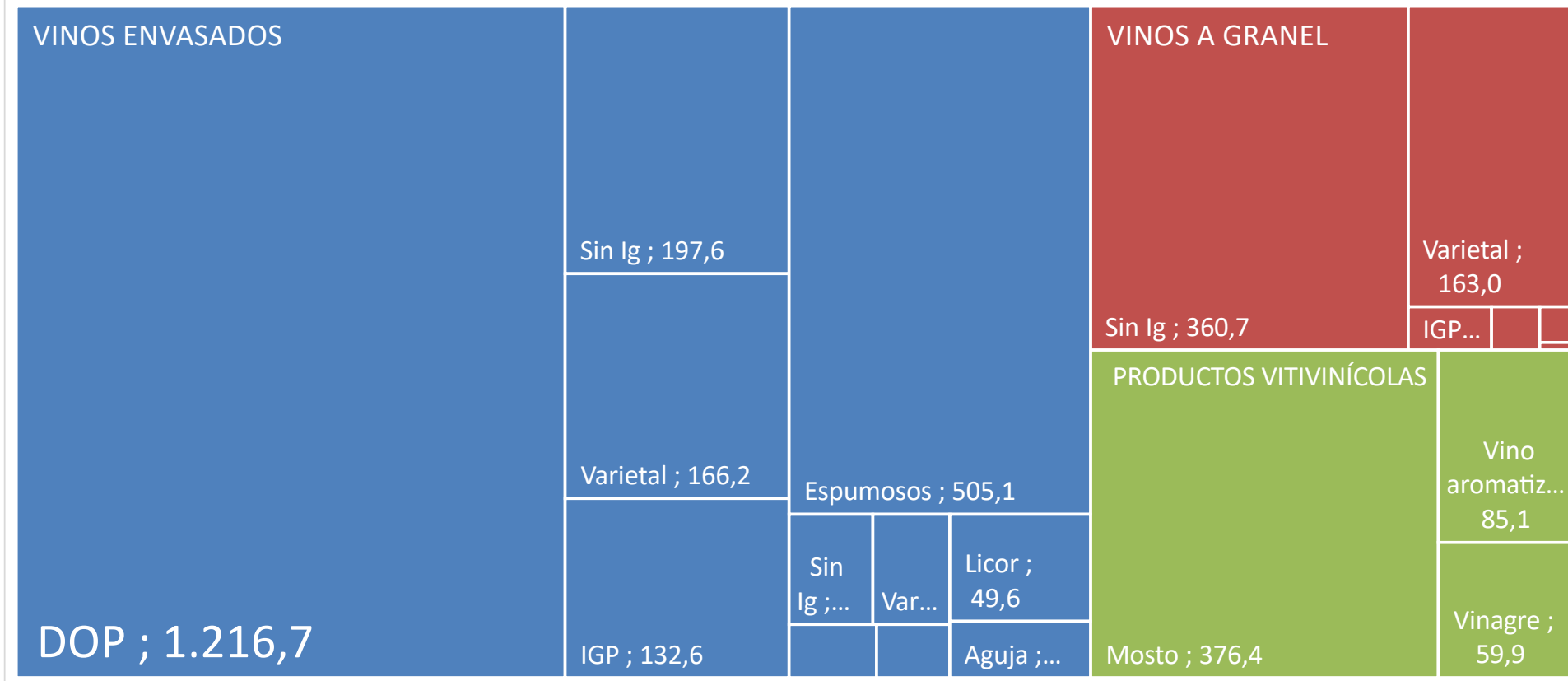
VINOS ENVASADOS			
	Licor		49.561.363 €
	Espumosos		505.085.430 €
	Aguja		26.215.548 €
Hasta 2l	DOP	1.216.687.552 €	
	IGP	132.564.638 €	
	Varietal	166.236.323 €	
	Sin Ig	197.626.385 €	
BIB	DOP	15.367.348 €	
	IGP	12.902.622 €	
	Varietal	27.939.335 €	
	Sin Ig	30.446.087 €	
TOTAL ENVASADOS		2.380.632.631 €	

VINOS A GRANEL			
	Licor		3.844.385 €
	Aguja		825.956 €
10l ^	DOP	6.880.304 €	
	IGP	11.858.506 €	
	Varietal	163.030.244 €	
	Sin Ig	360.652.412 €	
TOTAL GRANEL		547.091.808 €	

Mosto	376.382.222 €
Vino aromatizado	85.130.772 €
Vinagre	59.893.291 €
TOTAL PRODUCTOS	521.406.285 €

Exportaciones españolas de vino y productos v nicos - TAM junio 2024 VALOR

■ VINOS ENVASADOS ■ VINOS A GRANEL ■ PRODUCTOS VITIVIN COLAS



TOTAL VINOS Y PRODUCTOS VÍNICOS

2.814.690.894 litros

TOTAL VINOS

2.029.449.563

TOTAL PRODUCTOS VITIVINÍCOLAS

785.241.331

VINOS ENVASADOS

	Licor	8.121.640
	Espumosos	163.958.445
	Aguja	15.731.913
Hasta 2l	DOP	245.020.846
	IGP	123.665.858
	Varietal	90.916.034
	Sin Ig	153.957.300
BIB	DOP	6.929.322
	IGP	8.782.609
	Varietal	23.753.283
	Sin Ig	27.650.136
TOTAL ENVASADOS		868.487.386

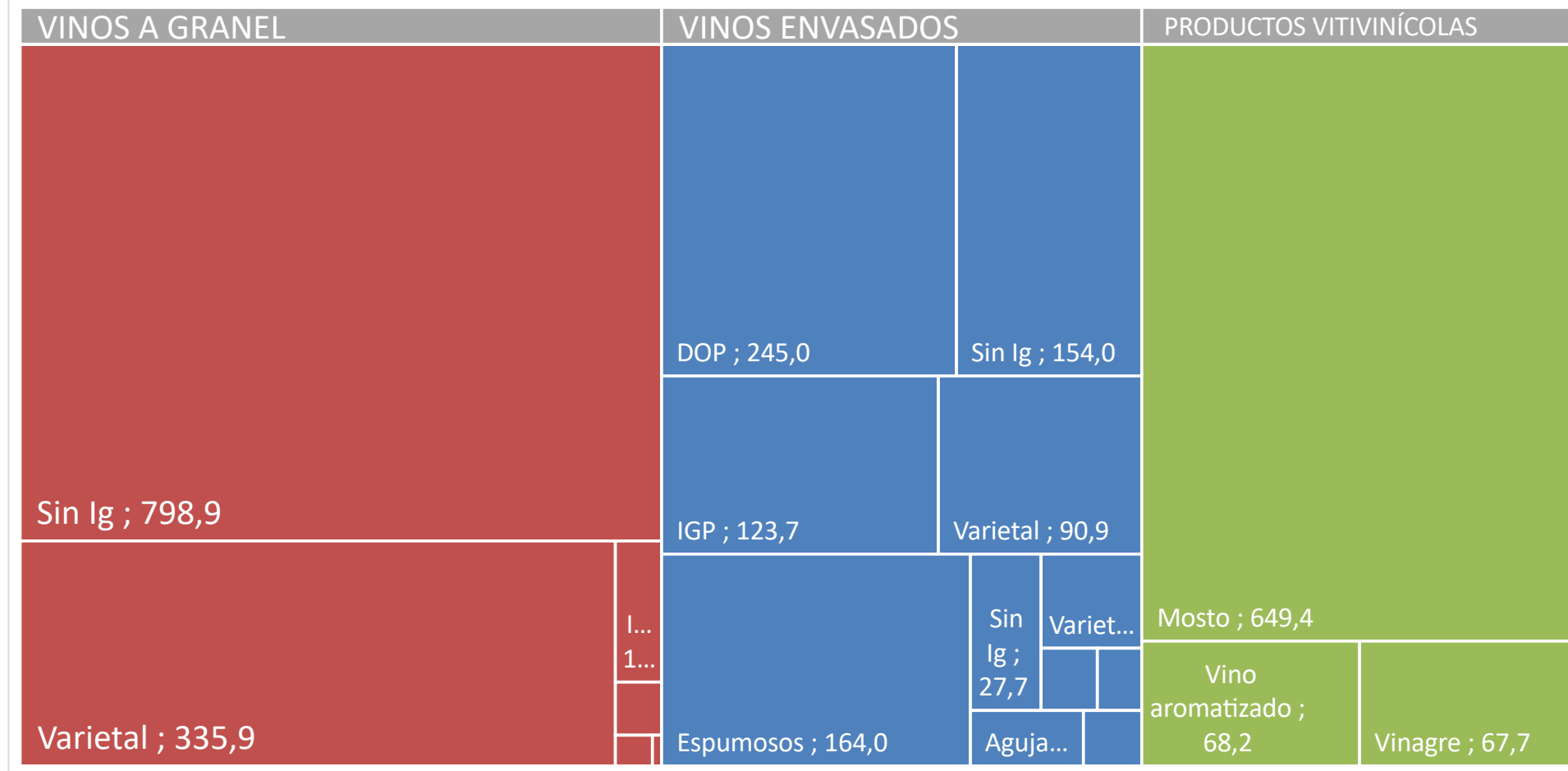
VINOS A GRANEL

	Licor	2.850.788
	Aguja	728.759
> 10l	DOP	6.168.180
	IGP	16.410.655
	Varietal	335.941.060
	Sin Ig	798.862.735
TOTAL GRANEL		1.160.962.177

Mosto	649.358.815
Vino aromatizado	68.211.237
Vinagre	67.671.279
TOTAL PRODUCTOS	785.241.331

Exportaciones españolas de vino y productos v\u00ednicos - TAM junio 2024 VOLUMEN

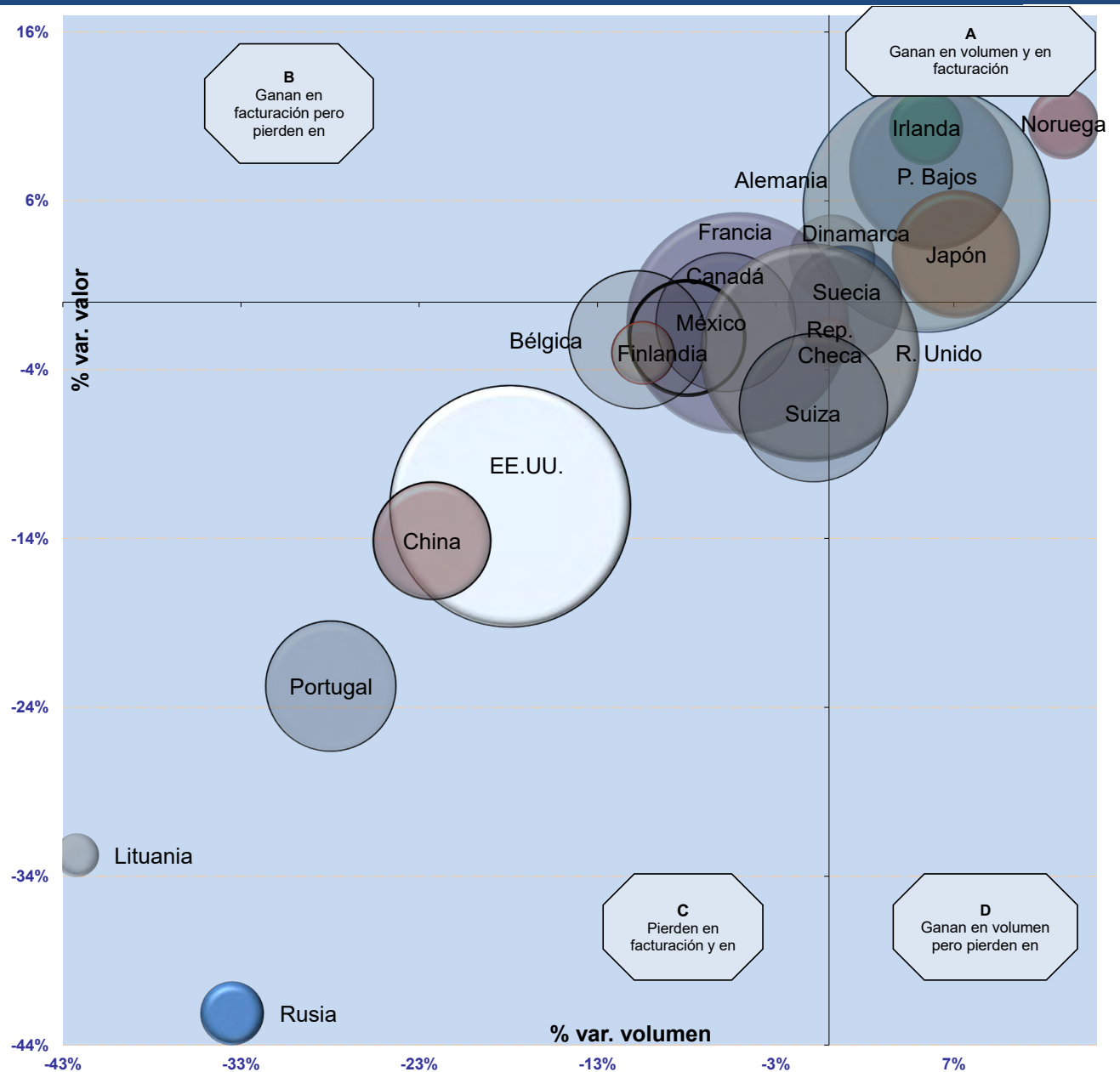
■ VINOS ENVASADOS ■ VINOS A GRANEL ■ PRODUCTOS VITIVIN\u00cdCOLAS



Variación de exportaciones en valor y volumen

Interanual (últimos 12 meses respecto a 12 meses anteriores)

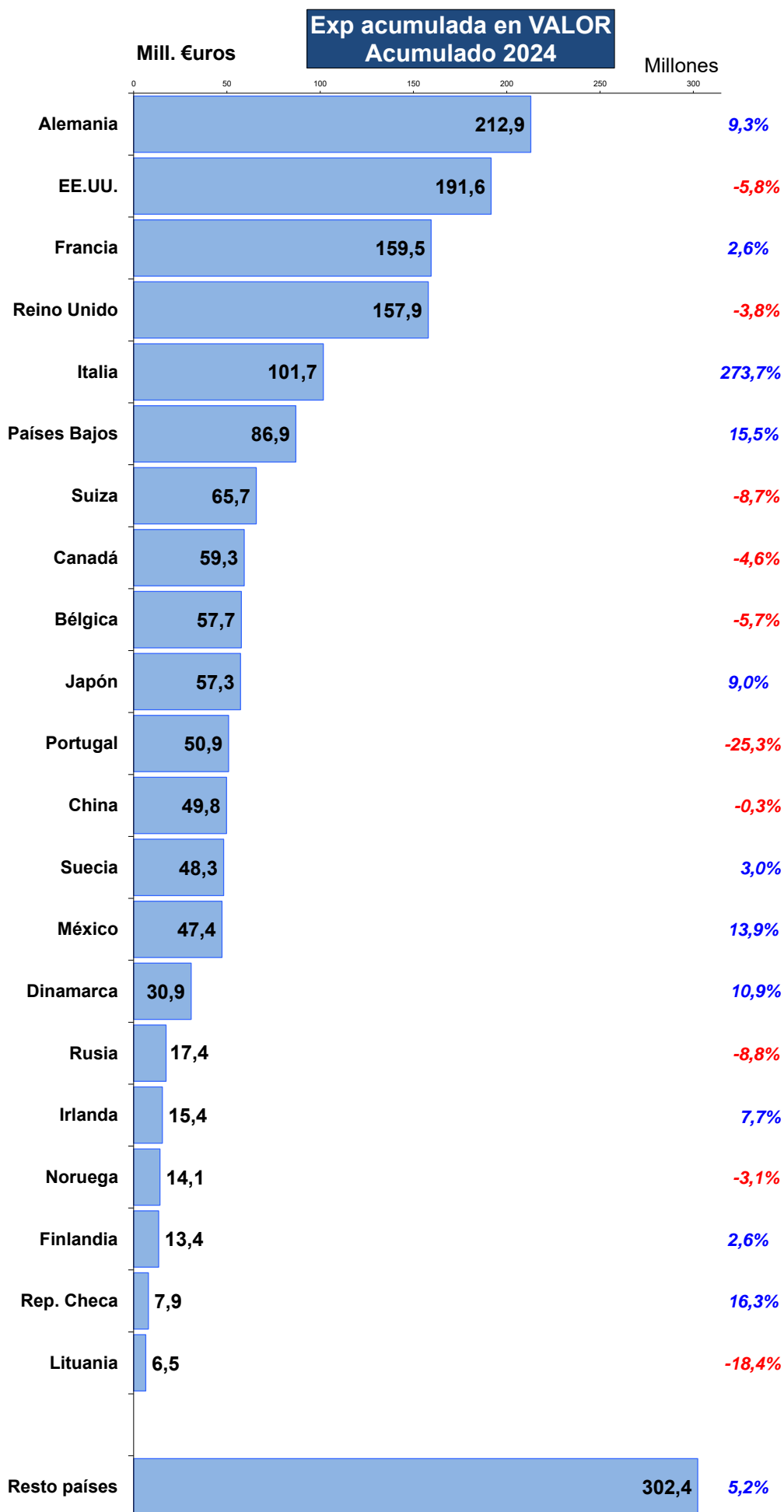
	País	12 meses hasta:	Mill. €uros	Var. % Valor	Var. % Volumen
1	Italia	jun-24	181,79	164,4%	205,4%
2	Noruega	jun-24	30,47	10,6%	13,2%
3	Irlanda	jun-24	33,87	10,3%	5,5%
4	Países Bajos	jun-24	166,36	7,9%	5,8%
5	Alemania	jun-24	380,87	5,5%	5,5%
6	Japón	jun-24	101,33	2,8%	7,1%
7	Dinamarca	jun-24	46,25	2,6%	0,2%
8	Suecia	jun-24	80,93	-0,0%	0,9%
9	Canadá	jun-24	122,49	-1,2%	-5,8%
10	Francia	jun-24	306,46	-1,3%	-5,1%
11	México	jun-24	86,94	-2,1%	-8,0%
12	Bélgica	jun-24	120,01	-2,2%	-10,8%
13	Rep. Checa	jun-24	14,90	-2,4%	0,1%
14	Finlandia	jun-24	24,70	-3,0%	-10,4%
15	Reino Unido	jun-24	296,72	-3,0%	-1,1%
16	Suiza	jun-24	137,61	-6,3%	-0,9%
17	EE.UU.	jun-24	364,81	-12,1%	-17,9%
18	China	jun-24	87,58	-14,2%	-22,3%
19	Portugal	jun-24	106,71	-22,7%	-27,9%
20	Lituania	jun-24	11,66	-32,8%	-42,2%
21	Rusia	jun-24	24,84	-42,1%	-33,5%



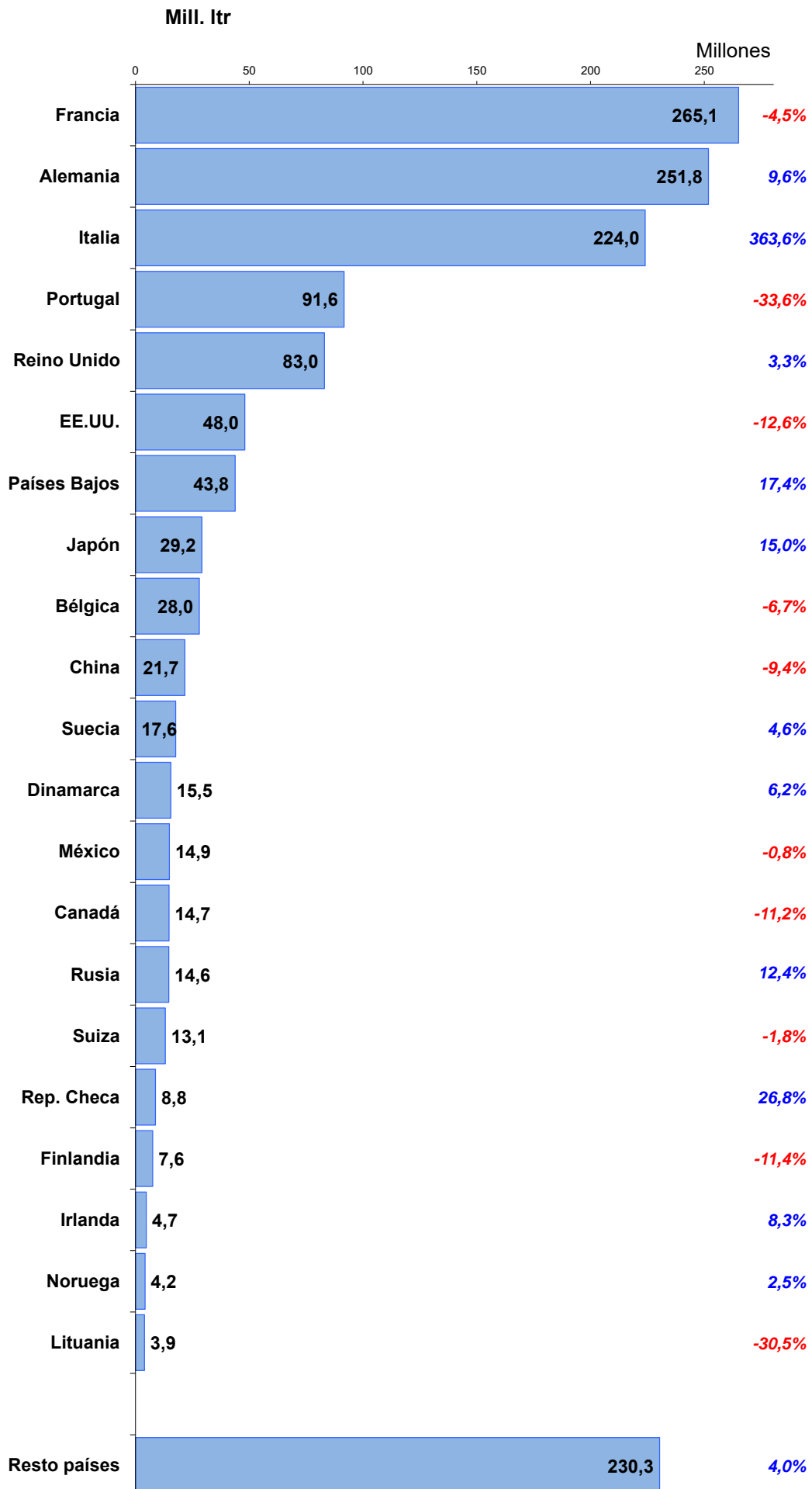
VALOR EN €uros	Vino con DOP	SIN DOP ENVASADO	SIN DOP A GRANEL + BIB	ESPUMOSO	OTROS PRODUCTOS VITIVINICOLAS	TOTAL	2024/2023	% s/ total	% acumulado	2023
1 Alemania	56.902.292,50	30.103.725,09	86.894.197,95	22.427.964,64	16.586.278,02	212.914.458,20	9,3%	12,1%	12,1%	194.860.522,94
2 EE.UU.	106.122.908,42	16.739.456,20	2.575.362,73	31.181.724,28	34.968.929,69	191.588.381,32	-5,8%	10,9%	23,1%	203.449.382,19
3 Francia	16.895.737,95	14.326.698,80	82.837.950,40	10.450.642,11	34.968.969,39	159.479.998,65	2,6%	9,1%	32,1%	155.418.090,35
4 Reino Unido	76.805.340,25	30.072.719,98	10.562.615,54	19.135.973,12	21.332.950,12	157.909.599,01	-3,8%	9,0%	41,1%	164.164.151,99
5 Italia	4.232.588,73	3.600.629,64	39.677.193,37	1.403.164,78	52.795.716,46	101.709.292,98	273,7%	5,8%	46,9%	27.216.442,62
6 Países Bajos	38.458.326,60	20.233.850,28	3.628.802,09	13.344.965,28	11.260.803,77	86.926.748,02	15,5%	5,0%	51,9%	75.267.126,97
7 Suiza	51.785.706,52	5.123.988,97	2.985.840,51	3.844.547,53	2.005.042,12	65.745.125,65	-8,7%	3,7%	55,6%	72.009.564,11
8 Canadá	39.974.192,22	6.267.626,79	1.565.263,38	6.417.237,59	5.067.945,49	59.292.265,47	-4,6%	3,4%	59,0%	62.127.377,27
9 Bélgica	17.554.702,20	4.699.122,40	4.396.575,38	26.103.928,92	4.990.855,43	57.745.184,33	-5,7%	3,3%	62,3%	61.229.880,72
10 Japón	11.984.814,07	11.521.962,67	6.958.136,89	18.073.877,12	8.759.919,10	57.298.709,85	9,0%	3,3%	65,6%	52.574.189,17
11 Portugal	2.200.805,44	16.495.256,14	22.161.646,83	958.220,13	9.087.332,62	50.903.261,16	-25,3%	2,9%	68,5%	68.125.940,94
12 China	15.250.537,14	11.739.923,70	1.009.084,20	1.237.708,99	20.538.230,80	49.775.484,83	-0,3%	2,8%	71,3%	49.945.480,11
13 Suecia	15.041.268,82	2.698.445,99	6.625.262,68	22.537.292,49	1.359.661,88	48.261.931,86	3,0%	2,8%	74,1%	46.844.885,75
14 México	28.610.694,36	7.314.825,97	1.671.957,47	6.533.590,93	3.254.485,49	47.385.554,22	13,9%	2,7%	76,8%	41.603.649,18
15 Dinamarca	13.282.852,05	5.758.840,82	4.917.401,73	3.077.711,14	3.816.309,32	30.853.115,06	10,9%	1,8%	78,5%	27.821.758,51
16 Rusia	4.059.234,13	7.584.901,50	69.600,00	2.552.311,99	3.090.042,40	17.356.090,02	-8,8%	1,0%	79,5%	19.028.686,94
17 Irlanda	11.816.405,64	2.211.528,05	276.449,99	522.453,33	562.309,77	15.389.146,78	7,7%	0,9%	80,4%	14.291.197,90
18 Noruega	8.464.911,31	831.773,39	1.070.118,14	3.061.492,22	675.328,61	14.103.623,67	-3,1%	0,8%	81,2%	14.559.830,78
19 Finlandia	4.074.426,14	999.780,56	2.955.521,15	3.818.569,59	1.588.565,76	13.436.863,20	2,6%	0,8%	81,9%	13.102.001,28
20 Rep. Checa	1.719.122,69	2.347.578,89	2.748.744,66	590.670,10	476.686,31	7.882.802,65	16,3%	0,4%	82,4%	6.776.082,39
21 Lituania	1.986.521,90	2.232.705,19	914.422,13	852.787,33	493.578,65	6.480.015,20	-18,4%	0,4%	82,8%	7.945.360,28
Resto países	92.385.821	59.230.587	36.532.784	33.684.622	80.561.774	302.395.586,77	5,2%	17,2%	100,0%	287.535.692,51
TOTALES	619.609.209,59	262.135.927,87	323.034.931,00	231.811.455,59	318.241.714,85	1.754.833.238,90	5,3%	100,0%		1.665.897.294,90

VOLUMEN EN LTR	Vino con DOP	SIN DOP ENVASADO	SIN DOP A GRANEL + BIB	ESPUMOSO	OTROS VINOS	TOTAL	2024/2023	% s/ total	% acumulado	2023
1 Francia	2.482.077	20.637.808	174.666.818	3.922.070	63.393.738	265.102.511	-4,5%	18,5%	18,5%	277.555.980
2 Alemania	16.438.103	23.924.092	181.614.795	7.994.704	21.872.350	251.844.044	9,6%	17,5%	36,0%	229.753.828
3 Italia	4.218.902	7.116.285	87.271.762	219.446	125.212.955	224.039.350	363,6%	15,6%	51,6%	48.329.956
4 Portugal	221.549	30.209.244	44.797.828	652.033	15.763.175	91.643.829	-33,6%	6,4%	58,0%	137.919.920
5 Reino Unido	19.418.343	17.570.558	16.282.372	6.484.744	23.280.199	83.036.216	3,3%	5,8%	63,7%	80.419.806
6 EE.UU.	16.029.366	4.821.184	1.958.861	8.729.755	16.504.836	48.044.002	-12,6%	3,3%	67,1%	54.970.980
7 Países Bajos	10.873.143	9.732.385	2.412.623	4.077.249	16.695.707	43.791.107	17,4%	3,0%	70,1%	37.309.852
8 Japón	3.611.993	6.428.016	7.601.384	5.632.164	5.917.631	29.191.188	15,0%	2,0%	72,2%	25.382.245
9 Bélgica	5.438.670	2.776.320	6.041.390	7.363.980	6.423.117	28.043.477	-6,7%	2,0%	74,1%	30.064.389
10 China	3.588.894	3.298.042	1.460.309	356.931	12.994.635	21.698.811	-9,4%	1,5%	75,6%	23.954.980
11 Suecia	2.970.545	1.273.567	6.120.471	5.958.023	1.320.464	17.643.070	4,6%	1,2%	76,9%	16.863.988
12 Dinamarca	2.489.984	3.278.038	5.284.174	799.112	3.668.802	15.520.110	6,2%	1,1%	77,9%	14.609.707
13 México	3.694.262	4.680.269	1.866.056	3.307.516	1.329.954	14.878.057	-0,8%	1,0%	79,0%	15.002.676
14 Canadá	7.116.169	2.074.667	2.243.416	1.131.610	2.137.527	14.703.389	-11,2%	1,0%	80,0%	16.559.627
15 Rusia	1.950.365	5.213.555	36.000	734.250	6.687.936	14.622.106	12,4%	1,0%	81,0%	13.013.146
16 Suiza	5.069.520	1.060.809	5.690.073	825.644	458.478	13.104.524	-1,8%	0,9%	81,9%	13.348.523
17 Rep. Checa	427.698	2.344.563	5.195.016	167.526	626.809	8.761.612	26,8%	0,6%	82,5%	6.912.309
18 Finlandia	976.168	569.856	3.341.779	1.325.527	1.364.967	7.578.297	-11,4%	0,5%	83,1%	8.550.941
19 Irlanda	2.549.267	1.312.455	146.054	213.096	504.629	4.725.501	8,3%	0,3%	83,4%	4.363.281
20 Noruega	2.084.419	314.907	656.596	694.254	428.559	4.178.775	2,5%	0,3%	83,7%	4.076.801
21 Lituania	539.065	1.296.398	1.362.201	271.150	458.295	3.927.109	-30,5%	0,3%	84,0%	5.654.524
Resto países	18.205.306	38.864.330	60.784.650	10.477.097	102.015.270	230.346.653	4,0%	16,0%	100,0%	221.472.121
TOTALES	107.033.177	106.909.919	128.483.425	58.549.628	202.817.855	1.436.423.738	11,7%	100,0%		1.286.089.580

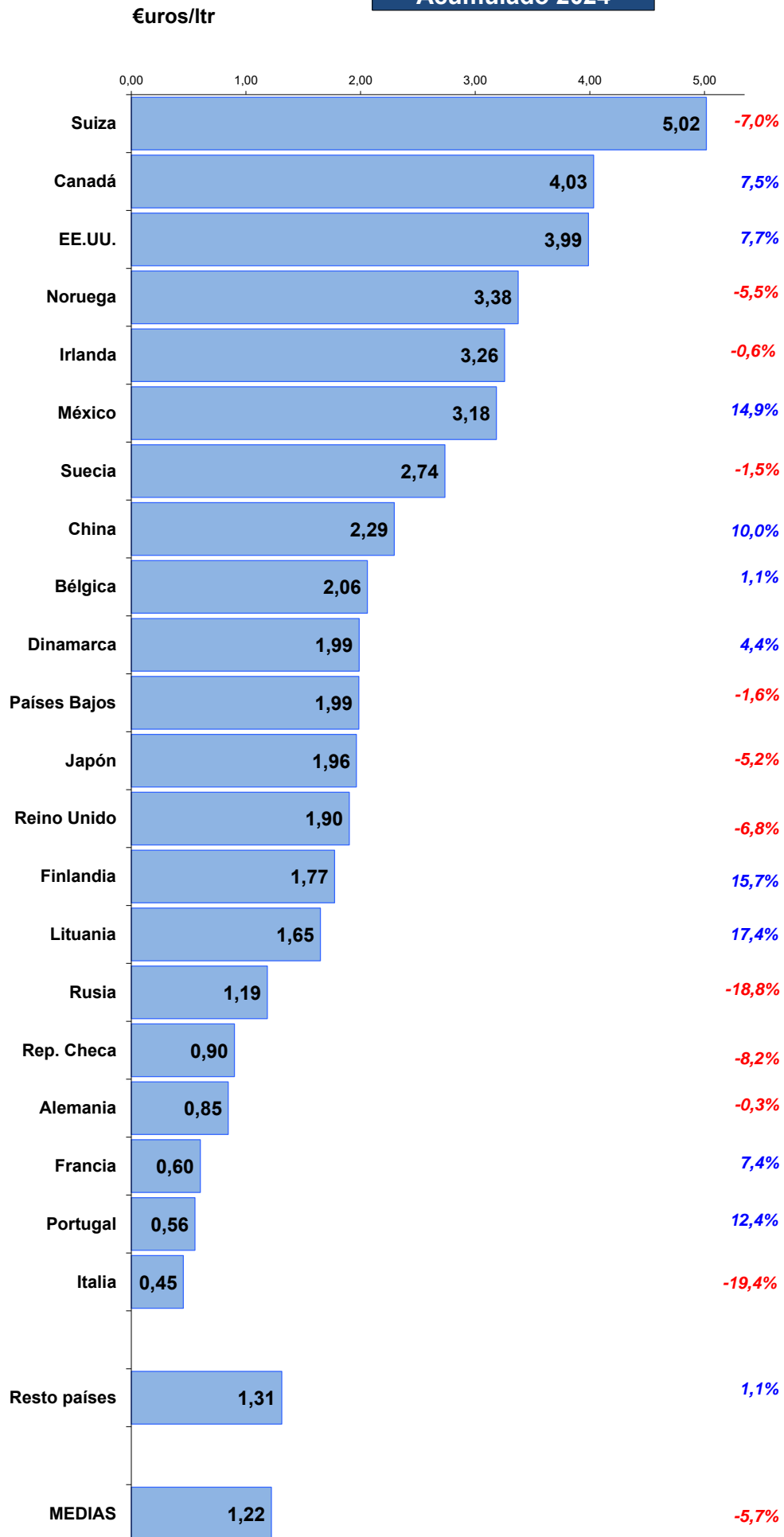
PRECIO EN €/litr	Vino con DOP	SIN DOP ENVASADO	SIN DOP A GRANEL + BIB	ESPUMOSO	OTROS VINOS	TOTAL	2024/2023	2023
1 Suiza	10,22	4,83	0,52	4,66	4,37	5,02	-7,0%	5,39
2 Canadá	5,62	3,02	0,70	5,67	2,37	4,03	7,5%	3,75
3 EE.UU.	6,62	3,47	1,31	3,57	2,12	3,99	7,7%	3,70
4 Noruega	4,06	2,64	1,63	4,41	1,58	3,38	-5,5%	3,57
4 Irlanda	4,64	1,69	1,89	2,45	1,11	3,26	-0,6%	3,28
5 México	7,74	1,56	0,90	1,98	2,45	3,18	14,9%	2,77
6 Suecia	5,06	2,12	1,08	3,78	1,03	2,74	-1,5%	2,78
7 China	4,25	3,56	0,69	3,47	1,58	2,29	10,0%	2,08
8 Bélgica	3,23	1,69	0,73	3,54	0,78	2,06	1,1%	2,04
9 Dinamarca	5,33	1,76	0,93	3,85	1,04	1,99	4,4%	1,90
10 Países Bajos	3,54	2,08	1,50	3,27	0,67	1,99	-1,6%	2,02
11 Japón	3,32	1,79	0,92	3,21	1,48	1,96	-5,2%	2,07
12 Reino Unido	3,96	1,71	0,65	2,95	0,92	1,90	-6,8%	2,04
13 Finlandia	4,17	1,75	0,88	2,88	1,16	1,77	15,7%	1,53
14 Lituania	3,69	1,72	0,67	3,15	1,08	1,65	17,4%	1,41
15 Rusia	2,08	1,45	--	3,48	0,46	1,19	-18,8%	1,46
16 Rep. Checa	4,02	1,00	0,53	3,53	0,76	0,90	-8,2%	0,98
17 Alemania	3,46	1,26	0,48	2,81	0,76	0,85	-0,3%	0,85
18 Francia	6,81	0,69	0,47	2,66	0,55	0,60	7,4%	0,56
19 Portugal	9,93	0,55	0,49	1,47	0,58	0,56	12,4%	0,49
20 Italia	1,00	0,51	0,45	6,39	0,42	0,45	-19,4%	0,56
Resto países	5,07	1,52	0,60	3,22	0,79	1,31	1,1%	1,30
MEDIAS	5,79	2,45	2,51	3,96	1,57	1,22	-5,7%	1,30



Exp acumulada en VOLUMEN Acumulado 2024



Precios medios en €/Ltr Acumulado 2024



EXPORTACIONES ESPAÑOLAS POR TIPOS DE VINO Y PRINCIPALES PAÍSES

Alemania	Vino con DOP			Vino sin DOP						Vino espumoso			Otros Vinos			Total productos vinícolas			
	Valor	Volumen	Precio	envasado		granel		Valor	Volumen	Precio	Valor	Volumen	Precio	Valor	Volumen	Precio	Valor	Volumen	Precio
				Valor	Volumen	Precio	Valor												
TOTAL 2015	173.489.517,40	64.984.085	2,67	55.947.021,49	44.783.171	1,25	73.971.396,29	244.765.686	0,30	75.759.359,92	39.802.501	1,90	25.627.876,32	55.571.881	0,46	404.795.171,42	449.907.324	0,90	
% s/ total	42,9%	14,4%		13,8%	10,0%		18,3%	54,4%		17,7%	8,8%		6,3%	12,4%		100,0%	100,0%		
Incr. 2015/14	7,8%	4,5%	3,1%	7,2%	20,2%	-10,8%	-4,5%	12,3%	-14,9%	5,3%	0,0%	5,3%	2,2%	13,3%	-9,8%	4,4%	10,7%	-5,7%	
TOTAL 2016	162.499.843,65	61.236.724	2,65	61.065.426,20	51.297.581	1,19	70.986.072,50	219.988.167	0,32	62.868.299,43	30.929.620	2,03	24.535.733,93	47.790.488	0,51	381.755.375,71	411.242.580	0,93	
% s/ total	42,6%	14,9%		16,0%	12,5%		18,6%	53,5%		16,4%	7,5%		6,4%	11,6%		100,0%	100,0%		
Incr. 2016/15	-6,3%	-5,8%	-0,6%	9,1%	14,5%	-4,7%	-4,0%	-10,1%	6,8%	-17,3%	-22,3%	6,5%	-4,3%	-14,0%	11,3%	-2,7%	-8,6%	3,2%	
TOTAL 2017	158.519.120,23	59.553.116	2,66	62.986.625,15	51.290.499	1,23	88.497.846,65	228.289.442	0,39	73.550.355,59	37.638.984	1,95	26.844.088,35	50.189.028	0,53	410.398.035,97	426.961.069	0,96	
% s/ total	38,6%	13,9%		15,3%	12,0%		21,6%	53,5%		17,9%	8,8%		6,5%	11,8%		100,0%	100,0%		
Incr. 2017/16	-2,4%	-2,7%	0,3%	3,1%	0,0%	3,2%	24,7%	3,8%	20,1%	17,4%	21,7%	-3,6%	9,4%	5,0%	4,2%	7,5%	3,8%	3,5%	
TOTAL 2018	144.449.116,27	52.210.852	2,77	62.347.655,49	42.725.779	1,46	112.039.105,29	213.181.068	0,53	71.771.609,78	29.973.002	2,39	29.814.075,89	50.517.746	0,59	420.421.562,72	388.608.447	1,08	
% s/ total	34,4%	13,4%		14,8%	11,0%		26,6%	54,9%		17,1%	7,7%		6,2%	12,4%		100,0%	100,0%		
Incr. 2018/17	-8,9%	-12,3%	3,9%	-1,0%	-16,7%	18,8%	26,6%	-6,6%	35,6%	-2,4%	-20,4%	22,5%	11,1%	0,7%	10,3%	2,4%	-9,0%	12,6%	
TOTAL 2019	142.209.938,10	49.748.266	2,86	51.543.869,66	35.086.662	1,47	77.560.922,55	221.056.816	0,35	59.621.959,02	32.538.695	1,83	21.851.023,20	48.067.144	0,45	352.787.712,53	386.497.583	0,91	
% s/ total	40,3%	12,9%		14,6%	9,1%		22,0%	57,2%		16,9%	8,4%		6,2%	12,4%		100,0%	100,0%		
Incr. 2019/18	-1,6%	-4,7%	3,3%	-17,3%	-17,9%	0,7%	-30,8%	3,7%	-33,2%	-16,9%	8,6%	-23,5%	-26,7%	-4,9%	-23,0%	-16,1%	-0,5%	-15,6%	
TOTAL 2020	142.332.772,32	48.976.247	2,91	48.597.333,06	40.163.900	1,21	92.676.230,60	235.771.036	0,39	52.894.814,33	29.873.016	1,77	29.526.230,37	57.523.049	0,51	366.027.380,68	412.307.248	0,89	
% s/ total	40,3%	12,7%		13,8%	10,4%		26,3%	61,0%		15,0%	7,7%		8,4%	14,9%		103,8%	106,7%		
Incr. 2020/19	0,1%	-1,6%	1,7%	-5,7%	14,5%	-17,6%	19,5%	6,7%	12,0%	-11,3%	-8,2%	-3,4%	35,1%	19,7%	12,9%	3,8%	6,7%	-2,7%	
TOTAL 2021	144.652.225,57	48.045.601	3,01	56.508.159,52	48.710.716	1,16	91.997.620,51	286.889.881	0,32	52.491.700,72	24.233.825	2,17	34.050.395,52	63.175.407	0,54	379.700.101,84	471.055.430	0,81	
% s/ total	41,0%	12,4%		16,0%	12,6%		26,1%	74,2%		14,9%	6,3%		9,7%	16,3%		107,8%	121,9%		
Incr. 2021/20	1,6%	-1,9%	3,6%	16,3%	21,3%	-4,1%	-0,7%	21,7%	-18,4%	-0,8%	-18,9%	22,3%	15,3%	9,8%	5,0%	3,7%	14,2%	-9,2%	
TOTAL 2022	127.316.271,79	38.182.933	3,33	55.384.046,14	45.893.085	1,21	116.761.774,72	276.810.174	0,42	57.709.374,77	27.384.118	2,11	32.317.225,76	52.558.291	0,61	389.488.693,18	440.828.601	0,88	
% s/ total	36,1%	9,9%		15,7%	11,9%		33,1%	71,6%		16,4%	7,1%		9,2%	13,6%		110,4%	114,1%		
Incr. 2022/21	-12,0%	-20,5%	10,7%	-2,0%	-5,8%	4,0%	26,9%	-3,5%	31,5%	9,9%	13,0%	-2,7%	-5,1%	-16,8%	14,1%	2,6%	-6,4%	9,6%	
TOTAL 2023	124.224.585,37	35.688.012	3,48	57.209.688,21	45.598.148	1,25	131.567.820,51	316.188.973	0,42	60.491.549,07	26.738.315	2,26	27.405.270,68	37.153.269	0,74	400.898.913,84	461.366.717	0,87	
% s/ total	35,2%	9,2%		16,2%	11,8%		37,3%	81,8%		17,1%	6,9%		7,8%	9,6%		113,6%	119,4%		
Incr. 2023/22	-2,4%	-6,5%	4,4%	3,3%	-0,6%	4,0%	12,7%	14,2%	-1,4%	4,8%	-2,4%	7,4%	-15,2%	-29,3%	20,0%	2,9%	4,7%	-1,7%	
Enero	10.463.530,31	2.734.809	3,83	3.925.666,28	3.868.355	1,01	10.351.823,83	24.794.928	0,42	2.836.005,73	1.193.954	2,38	2.197.204,43	3.608.752	0,61	29.774.230,58	36.200.798	0,82	
Febrero	10.261.176,84	2.888.415	3,55	4.727.469,75	3.140.913	1,51	10.648.635,26	26.594.443	0,40	4.151.801,16	1.893.036	2,19	2.333.180,25	3.868.361	0,60	32.122.263,26	38.385.168	0,84	
Marzo	12.450.896,52	4.040.223	3,08	5.225.220,35	3.414.926	1,53	11.677.598,52	28.527.550	0,41	4.281.547,77	1.795.443	2,38	2.929.491,08	4.711.605	0,62	36.564.754,24	42.489.747	0,86	
Abril	8.506.708,76	2.518.294	3,38	4.805.971,40	3.586.326	1,34	8.606.923,45	21.351.589	0,40	3.484.678,96	1.493.059	2,33	1.768.825,94	2.419.707	0,73	27.173.108,51	31.368.975	0,87	
Mayo	8.658.983,71	2.385.522	3,63	5.436.640,19	4.636.676	1,17	12.610.435,85	28.211.764	0,45	5.131.507,23	2.255.821	2,27	2.160.600,20	2.691.433	0,80	33.998.167,18	40.181.216	0,85	
Junio	9.685.911,18	2.975.171	3,26	5.577.110,46	3.822.055	1,46	11.873.954,37	28.687.554	0,41	5.566.866,73	2.374.032	2,34	2.524.156,43	3.269.112	0,77	35.227.999,17	41.127.924	0,86	
Julio	0,00	0,00	0,00	0,00	0,00	0,00	0,00	0,00	0,00	0,00	0,00	0,00	0,00	0,00	0,00	0,00	0,00	0,00	
Agosto	0,00	0,00	0,00	0,00	0,00	0,00	0,00	0,00	0,00	0,00	0,00	0,00	0,00	0,00	0,00	0,00	0,00	0,00	
Septiembre	0,00	0,00	0,00	0,00	0,00	0,00	0,00	0,00	0,00	0,00	0,00	0,00	0,00	0,00	0,00	0,00	0,00	0,00	
Octubre	0,00	0,00	0,00	0,00	0,00	0,00	0,00	0,00	0,00	0,00	0,00	0,00	0,00	0,00	0,00	0,00	0,00	0,00	
Noviembre	0,00	0,00	0,00	0,00	0,00	0,00	0,00	0,00	0,00	0,00	0,00	0,00	0,00	0,00	0,00	0,00	0,00	0,00	
Diciembre	0,00	0,00	0,00	0,00	0,00	0,00	0,00	0,00	0,00	0,00	0,00	0,00	0,00	0,00	0,00	0,00	0,00	0,00	
PARCIAL 2023	60.027.207,32	17.542.434	3,42	29.698.078,43	22.469.251	1,32	65.769.371,28	158.167.828	0,42	25.452.407,58	11.005.345	2,31	13.913.458,33	20.568.970	0,68	194.860.522,94	229.753.828	0,85	
% s/ total	30,8%	7,6%		15,2%	9,8%		33,8%	68,8%		13,1%	4,8%		7,1%	9,0%		100,0%	100,0%		
2024																			
Enero	9.831.452,08	2.670.244	3,68	4.469.161,24	3.797.308	1,18	14.071.151,59	30.337.426	0,46	4.998.043,26	1.782.662	2,80	2.159.612,37	3.126.458	0,69	35.529.420,54	41.714.098	0,85	
Febrero	9.591.417,07	2.542.455	3,77	5.651.381,82	4.195.958	1,35	13.688.806,82	29.291.561	0,47	4.481.773,78	1.643.822	2,73	2.449.257,67	3.528.297	0,69	35.862.637,16	41.202.093	0,87	
Marzo	9.944.499,15	2.668.625	3,73	5.116.158,57	4.389.683	1,17	15.901.751,52	33.596.845	0,47	5.335.356,27	1.884.975	2,83	3.106.156,82	4.096.076	0,76	39.403.922,33	46.636.204	0,84	
Abril	11.143.548,74	3.363.431	3,31	5.142.022,56	4.282.676	1,20	16.773.256,20	34.663.164	0,48	1.849.796,01	636.582	2,91	3.505.324,56	4.529.506	0,77	38.413.948,07	47.475.359	0,81	
Mayo	8.836.061,75	2.692.311	3,28	5.136.796,47	4.077.330	1,26	12.378.689,02	25.141.143	0,49	2.259.912,91	792.045	2,85	2.534.241,91	3.169.257	0,80	31.145.702,06	35.872.086	0,87	
Junio	7.555.313,71	2.501.037	3,02	4.588.204,43	3.181.137	1,44	14.080.542,80	28.584.656	0,49	3.503.082,41	1.254.618	2,79	2.831.684,69	3.422.756	0,83	32.558.828,04	38.944.204	0,84	
Julio																0,00	0,00	0,00	
Agosto																0,00	0,00	0,00	
Septiembre																0,00	0,00	0,00	
Octubre																0,00	0,00	0,00	
Noviembre																0,00	0,00	0,00	
Diciembre																0,00	0,00	0,00	
TOTAL 2024	56.902.292,50	16.438.103	3,46	30.103.725,09	23.924.092	1,26	86.894.197,95	181.614.795	0,48	22.427.964,64	7.994.704	2,81	16.586.278,02	21.872.350	0,76	212.914.458,20	25		

EXPORTACIONES ESPAÑOLAS POR TIPOS DE VINO Y PRINCIPALES PAÍSES

Bélgica	Vino con DOP			Vino sin DOP						Vino espumoso			Otros Vinos			Total vinos			
	Valor	Volumen	Precio	envasado			granel			Valor	Volumen	Precio	Valor	Volumen	Precio	Valor	Volumen	Precio	
				Valor	Volumen	Precio	Valor	Volumen	Precio										
TOTAL 2015	30.156.112,65	9.748.428	3,09	4.143.966,52	2.020.795	1,76	3.864.157,65	9.541.694	0,40	68.297.854,08	24.395.857	2,80	23.752.453,81	22.040.965	1,68	130.214.544,71	67.747.739	1,92	
% s/ total	23,2%	14,4%		3,2%	3,0%		52,5%	14,1%		52,5%	36,0%		18,2%	32,5%		100,0%	100,0%		
Incr. 2015/14	8,3%	7,9%	0,4%	0,7%	0,4%	-13,8%	9,2%	33,9%	-18,5%	-0,9%	-5,4%	4,8%	-14,7%		66,5%	-1,6%	100,0%	-5,4%	4,0%
TOTAL 2016	29.849.728,97	9.438.733	3,16	4.405.568,31	2.689.637	1,64	5.418.578,05	14.215.721	0,38	57.668.586,92	21.511.230	2,68	10.439.530,93	14.664.722	0,71	107.782.993,18	62.520.043	1,72	
% s/ total	27,7%	15,1%		4,1%	4,3%		5,0%	22,7%		53,5%	34,4%		9,7%	23,5%		100,0%	100,0%		
Incr. 2016/15	-2,4%	-4,7%	2,4%	4,5%	12,5%	-7,1%	40,2%	49,0%	-5,9%	-17,9%	-13,5%	-5,0%	-56,1%	-33,8%	-33,7%	100,0%	100,0%	-9,2%	-10,5%
TOTAL 2017	29.268.829,78	9.162.615	3,19	4.698.339,04	2.584.089	1,82	6.064.305,84	11.954.409	0,51	63.135.288,72	22.143.285	2,85	8.029.391,91	13.356.868	0,60	111.196.155,29	59.201.266	1,88	
% s/ total	26,3%	15,5%		4,2%	4,4%		5,5%	20,2%		56,8%	37,4%		7,2%	22,6%		100,0%	100,0%		
Incr. 2017/16	-1,9%	-2,9%	1,0%	6,6%	-3,9%	11,0%	11,9%	-15,9%	33,1%	9,5%	2,9%	6,4%	-23,1%	-8,9%	-15,6%	3,2%	100,0%	-5,3%	9,0%
TOTAL 2018	31.580.015,02	9.200.916	3,43	4.749.002,97	2.484.816	1,91	5.592.983,40	8.703.145	0,64	66.686.170,56	23.474.207	2,84	10.090.446,94	12.420.627	0,81	118.698.618,89	56.283.711	2,11	
% s/ total	26,6%	16,3%		4,0%	4,4%		4,7%	15,5%		56,2%	41,7%		8,5%	22,1%		100,0%	100,0%		
Incr. 2018/17	7,9%	0,4%	7,4%	1,1%	-3,8%	5,1%	-7,8%	-27,2%	26,7%	5,6%	6,0%	-0,4%	25,7%	-7,0%	35,1%	6,7%	100,0%	-4,9%	12,3%
TOTAL 2019	29.435.051,63	8.337.739	3,53	4.942.935,12	2.499.582	1,98	4.006.284,53	8.053.401	0,50	60.050.205,20	20.919.921	2,87	6.894.556,39	10.492.368	0,66	105.329.032,87	50.303.011	2,09	
% s/ total	27,9%	16,6%		4,7%	5,0%		3,8%	16,0%		57,0%	41,6%		6,5%	20,9%		100,0%	100,0%		
Incr. 2019/18	-6,8%	-9,4%	2,9%	4,1%	0,6%	3,5%	-28,4%	-7,5%	-22,6%	-10,0%	-10,9%	1,0%	-31,7%	-15,5%	-19,1%	-11,3%	100,0%	-10,6%	-0,7%
TOTAL 2020	30.678.009,89	9.079.865	3,38	5.562.419,70	2.855.755	1,95	5.723.878,47	9.759.087	0,59	48.818.506,95	18.243.253	2,68	8.006.887,57	11.406.765	0,70	98.789.702,58	51.344.725	1,92	
% s/ total	29,1%	18,1%		5,3%	5,7%		5,4%	19,4%		46,3%	36,3%		7,6%	22,7%		93,8%	102,1%		
Incr. 2020/19	4,2%	8,9%	-4,3%	12,5%	14,2%	-1,5%	4,2%	19,4%	17,9%	-18,7%	-12,8%	-6,8%	16,1%	8,7%	6,8%	6,2%	102,1%	2,1%	-8,1%
TOTAL 2021	36.118.750,48	9.871.782	3,66	5.902.161,47	2.883.195	2,05	6.524.463,54	11.884.527	0,55	57.297.057,30	21.962.978	2,61	8.668.113,26	13.493.626	0,64	114.510.546,05	60.096.108	1,91	
% s/ total	34,3%	19,6%		5,6%	5,7%		6,2%	23,6%		54,4%	43,7%		8,2%	26,8%		108,7%	119,5%		
Incr. 2021/20	17,7%	8,7%	8,3%	6,1%	1,0%	5,1%	14,0%	21,8%	-6,4%	17,4%	20,4%	-2,5%	8,3%	18,3%	-8,5%	15,9%	17,0%	-1,0%	
TOTAL 2022	37.292.257,53	9.027.146	4,13	6.985.200,81	3.386.609	2,06	7.666.623,34	11.619.678	0,66	59.261.005,44	21.966.471	2,70	9.059.495,79	12.327.329	0,73	119.224.618,22	57.826.922	2,06	
% s/ total	35,4%	17,9%		6,6%	6,7%		7,3%	23,1%		56,3%	43,7%		8,6%	24,5%		113,2%	115,0%		
Incr. 2022/21	3,2%	-8,6%	12,9%	18,3%	17,5%	0,8%	17,5%	-2,2%	20,2%	3,4%	0,0%	3,4%	4,5%	-8,6%	14,4%	4,1%	115,0%	-3,8%	8,2%
TOTAL 2023	39.324.546,23	10.758.518	3,66	8.904.869,23	4.819.607	1,85	8.860.535,55	12.913.824	0,69	58.455.504,31	19.129.194	3,06	7.950.898,83	8.319.218	0,96	123.496.354,15	55.940.361	3,66	
% s/ total	37,3%	21,4%		8,5%	9,6%		8,4%	25,7%		55,5%	38,0%		7,5%	16,5%		117,2%	111,2%		
Incr. 2023/22	5,4%	19,2%	-11,5%	27,5%	42,3%	-10,4%	15,6%	11,1%	4,0%	-1,4%	-12,9%	13,3%	-12,2%	-32,5%	30,0%	3,6%	111,2%	-3,3%	77,3%
Enero	3.055.807,20	718.607	4,25	440.987,70	284.417	1,55	818.609,43	1.431.881	0,57	3.763.136,40	1.324.643	2,84	527.678,89	631.740	0,84	8.606.219,62	4.391.288	1,96	
Febrero	3.143.917,65	919.384	3,42	755.991,45	392.611	1,93	695.725,80	953.007	0,73	3.684.281,88	1.249.586	2,95	680.032,61	778.830	0,87	8.959.949,39	4.293.418	2,09	
Marzo	3.121.986,06	859.204	3,63	1.122.927,02	708.347	1,59	850.584,43	1.120.636	0,76	4.981.641,68	1.893.295	2,63	714.808,89	713.084	1,00	10.791.748,08	5.294.566	2,04	
Abril	3.470.935,07	1.040.643	3,34	893.078,70	494.520	1,81	756.052,53	1.118.250	0,68	4.559.273,24	1.425.463	3,20	507.935,43	537.120	0,95	10.187.274,97	4.615.996	2,21	
Mayo	3.189.751,32	1.063.195	3,00	1.018.547,07	588.344	1,73	951.676,67	1.435.157	0,66	2.942.952,88	949.918	3,10	675.071,63	802.458	0,84	8.777.999,57	4.839.072	1,81	
Junio	3.849.084,44	1.450.593	2,65	958.930,55	499.079	1,92	810.085,73	1.036.622	0,78	6.805.424,64	2.105.215	3,23	1.483.163,73	1.538.540	0,96	13.906.689,09	6.630.049	2,10	
Julio	0,00	0,00		0,00	0,00		0,00	0,00		0,00	0,00		0,00	0,00		0,00	0,00		
Agosto	0,00	0,00		0,00	0,00		0,00	0,00		0,00	0,00		0,00	0,00		0,00	0,00		
Septiembre	0,00	0,00		0,00	0,00		0,00	0,00		0,00	0,00		0,00	0,00		0,00	0,00		
Octubre	0,00	0,00		0,00	0,00		0,00	0,00		0,00	0,00		0,00	0,00		0,00	0,00		
Noviembre	0,00	0,00		0,00	0,00		0,00	0,00		0,00	0,00		0,00	0,00		0,00	0,00		
Diciembre	0,00	0,00		0,00	0,00		0,00	0,00		0,00	0,00		0,00	0,00		0,00	0,00		
PARCIAL 2023	19.831.481,74	6.051.626	3,28	5.190.462,49	2.967.318	1,75	4.882.734,59	7.095.553	0,69	26.736.710,72	8.948.120	2,99	4.588.491,18	5.001.772	0,92	61.229.880,72	30.064.389	2,04	
% s/ total	32,4%	20,1%		8,5%	9,9%		8,0%	23,6%		43,7%	29,8%		7,5%	16,6%		100,0%	100,0%		
2024																			
Enero	2.060.137,82	602.399	3,42	704.589,44	375.586	1,88	828.983,63	1.173.529	0,71	3.740.674,89	1.053.734	3,55	507.449,80	745.578	0,68	7.841.835,58	3.950.826	1,98	
Febrero	2.982.552,00	842.834	3,54	688.274,80	460.461	1,49	745.848,43	960.993	0,78	3.597.531,28	1.138.414	3,16	771.033,09	1.325.906	0,58	8.785.239,60	4.728.608	1,86	
Marzo	3.152.028,39	766.897	4,11	735.206,59	414.081	1,78	605.836,65	972.040	0,62	3.620.599,45	932.322	3,88	498.752,24	602.520	0,83	8.612.423,32	3.687.860	2,34	
Abril	3.013.584,57	1.097.684	2,75	772.781,52	444.655	1,74	896.258,62	1.184.671	0,76	5.365.236,95	1.365.012	3,93	1.142.122,68	1.236.599	0,92	11.189.984,34	5.328.821	2,10	
Mayo	3.536.847,91	1.276.094	2,77	898.512,62	534.365	1,68	756.103,43	1.006.733	0,75	5.044.065,34	1.373.874	3,67	1.033.192,06	1.239.984	0,83	11.268.721,36	5.431.050	2,07	
Junio	2.809.551,51	852.762	3,29	899.757,43	547.172	1,64	563.544,62	743.424	0,76	4.735.821,01	1.500.624	3,16	1.038.305,56	1.272.530	0,82	10.046.980,13	4.916.512	2,04	
Julio																0,00	0,00		
Agosto																0,00	0,00		
Septiembre																0,00	0,00		
Octubre																0,00	0,00		
Noviembre																0,00	0,00		
Diciembre																0,00	0,00		
TOTAL 2024	17.554.702,20	5.438.670	3,23	4.699.122,40	2.776.320	1,69	4.396.575,38	6.041.390	0,73	26.103.928,92	7.363.980	3,54	4.990.855,43	6.423.117	0,78	57.745.184,33	28.043.477	2,06	
% s/ total	30,4%	19,4%		8,1%	9,9%		7,6%	21,5%		45,2%	26,3%		8,6%	22,9%		100,0%	100,0%		
Incr. 2024/23	-11,5%	-10,1%	-1,5																

EXPORTACIONES ESPAÑOLAS POR TIPOS DE VINO Y PRINCIPALES PAÍSES

Canadá	Vino con DOP			Vino sin DOP						Vino espumoso			Otros Vinos			Total vinos		
	Valor	Volumen	Precio	envasado			granel			Valor	Volumen	Precio	Valor	Volumen	Precio	Valor	Volumen	Precio
				Valor	Volumen	Precio	Valor	Volumen	Precio									
TOTAL 2015	61.585.767,82	13.847.983	4,45	3.991.755,41	1.371.814	2,91	5.633.344,65	15.111.910	0,37	8.356.987,47	1.848.381	4,52	5.820.365,47	2.588.321	2,25	85.388.220,82	34.768.409	2,46
% s/ total	72,1%	39,8%		4,7%	3,9%		6,6%	43,5%		9,8%	5,3%		10,3%	7,4%		100,0%	100,0%	
Incr. 2015/14	10,5%	3,8%	6,4%	-5,1%	4,8%	-9,5%	-0,6%	19,3%	-16,6%	15,3%	9,7%	5,1%	14,6%	6,5%	7,7%	9,5%	10,6%	-1,0%
TOTAL 2016	64.643.606,96	14.655.634	4,41	4.222.205,91	1.557.542	2,71	3.984.500,68	9.481.129	0,42	8.816.627,60	1.969.514	4,48	5.362.645,88	2.748.662	1,95	87.029.587,03	30.412.481	2,86
% s/ total	74,3%	48,2%		4,9%	5,1%		4,6%	31,2%		10,1%	6,5%		6,2%	9,0%		100,0%	100,0%	
Incr. 2016/15	5,0%	5,8%	-0,8%	5,8%	5,1%	-6,8%	-29,3%	-37,3%	12,7%	5,5%	6,6%	-1,0%	6,2%	6,2%	-13,2%	100,0%	100,0%	16,5%
TOTAL 2017	71.000.285,73	15.221.283	4,66	5.268.364,16	2.286.424	2,30	9.069.904,97	17.419.189	0,52	10.627.669,24	2.305.421	4,61	10.858.695,25	7.147.574	1,52	106.824.919,35	44.379.891	2,41
% s/ total	66,5%	34,3%		4,9%	5,2%		8,5%	39,3%		9,9%	5,2%		10,2%	16,1%		100,0%	100,0%	
Incr. 2017/16	9,8%	3,9%	5,8%	24,8%	46,8%	-15,0%	127,6%	83,7%	23,9%	20,5%	17,1%	3,0%	102,5%	160,0%	-22,1%	22,7%	45,9%	-15,9%
TOTAL 2018	69.767.222,11	15.081.274	4,63	6.572.374,58	2.712.096	2,42	11.860.380,24	16.183.115	0,73	11.162.082,36	2.411.125	4,63	6.828.497,49	2.632.370	2,59	106.190.556,78	39.019.980	2,72
% s/ total	65,7%	38,7%		6,2%	7,0%		11,2%	6,2%		10,5%	41,5%		6,4%	6,7%		100,0%	100,0%	
Incr. 2018/17	-1,7%	-0,9%	-0,8%	24,8%	18,6%	5,2%	30,8%	-7,1%	40,8%	5,0%	4,6%	0,4%	-37,1%	-63,2%	70,7%	-0,6%	-12,1%	13,1%
TOTAL 2019	75.906.038,07	17.138.963	4,43	8.287.123,76	3.275.102	2,53	7.287.501,74	13.081.012	0,56	12.222.990,09	2.473.778	4,94	7.202.451,54	3.065.968	2,35	110.906.105,20	39.034.823	2,84
% s/ total	68,4%	43,9%		7,5%	8,4%		6,6%	33,5%		11,0%	6,3%		6,5%	7,9%		100,0%	100,0%	
Incr. 2019/18	8,8%	13,6%	-4,3%	26,1%	20,8%	4,4%	-38,6%	-19,2%	-24,0%	9,5%	2,6%	6,7%	5,5%	16,5%	-9,4%	4,4%	0,0%	4,4%
TOTAL 2020	82.248.794,99	17.459.971	4,71	8.693.457,59	3.327.416	2,61	4.649.438,79	6.954.059	0,67	13.122.076,69	2.675.466	4,90	7.521.091,86	3.935.288	1,91	116.234.859,92	34.352.200	3,38
% s/ total	74,2%	44,7%		7,8%	8,5%		4,2%	17,8%		11,8%	6,9%		6,8%	10,1%		104,8%	88,0%	
Incr. 2020/19	8,4%	1,9%	6,4%	4,9%	1,6%	3,3%	-36,2%	-46,8%	20,0%	7,4%	8,2%	-0,7%	4,4%	28,4%	-18,6%	4,8%	-12,0%	19,1%
TOTAL 2021	87.172.802,82	17.248.018	5,05	9.368.558,14	3.499.918	2,68	7.947.949,67	17.239.300	0,46	13.959.241,35	2.716.230	5,14	11.216.210,32	7.850.039	1,43	129.664.762,30	48.553.505	2,67
% s/ total	78,6%	44,2%		8,4%	9,0%		7,2%	44,2%		12,6%	7,0%		10,1%	20,1%		116,9%	124,4%	
Incr. 2021/20	6,0%	-1,2%	7,3%	7,8%	5,2%	2,5%	70,9%	147,9%	-31,0%	6,4%	1,5%	4,8%	49,1%	99,5%	-25,2%	11,6%	41,3%	-21,1%
TOTAL 2022	83.966.483,12	15.342.004	5,47	9.978.320,89	3.125.888	3,19	4.651.617,80	6.995.013	0,66	16.918.962,13	2.960.675	5,71	12.497.648,69	7.200.237	1,74	128.013.032,63	35.623.817	3,59
% s/ total	75,7%	39,3%		9,0%	8,0%		4,2%	17,9%		15,3%	7,6%		11,3%	18,4%		115,4%	91,3%	
Incr. 2022/21	-3,7%	-11,1%	8,3%	6,5%	-10,7%	19,3%	-41,5%	-59,4%	44,2%	21,2%	9,0%	11,2%	11,4%	-8,3%	21,5%	-1,3%	-26,6%	34,6%
TOTAL 2023	82.844.503,57	14.769.425	5,61	10.755.091,81	3.775.299	2,85	2.895.092,28	4.731.165	0,81	15.479.926,15	2.793.426	5,54	14.584.969,48	7.698.473	1,89	126.559.583,29	33.767.788	3,75
% s/ total	74,7%	37,8%		9,7%	9,7%		2,6%	12,1%		14,0%	7,2%		13,2%	19,7%		114,1%	86,5%	
Incr. 2023/22	-1,3%	-3,7%	2,5%	7,8%	20,8%	-10,8%	-37,8%	-32,4%	-8,0%	-8,5%	-5,6%	-3,0%	16,7%	6,9%	9,1%	-1,1%	-5,2%	4,3%
Enero	5.703.260,87	1.072.915	5,32	798.616,07	252.949	3,16	218.487,69	369.321	0,59	716.394,50	136.948	5,23	569.375,84	361.906	1,57	8.006.134,97	2.194.039	3,65
Febrero	6.695.649,87	1.134.892	5,90	646.904,39	200.760	3,22	274.600,95	485.943	0,57	1.087.288,23	190.997	5,69	1.194.711,09	445.328	2,68	9.899.154,53	2.457.920	4,03
Marzo	8.575.992,48	1.585.552	5,41	926.070,83	313.900	2,95	193.810,08	299.108	0,65	1.435.367,19	260.116	5,52	1.335.433,91	576.052	2,32	12.466.674,49	3.034.728	4,11
Abril	5.498.707,61	950.641	5,78	729.082,27	221.749	3,29	121.602,97	188.143	0,65	607.940,09	103.544	5,87	811.153,50	416.935	1,95	7.768.486,44	1.881.012	4,13
Mayo	8.130.160,80	1.484.018	5,48	1.095.952,67	344.353	3,18	377.185,47	663.241	0,57	1.527.655,25	281.098	5,43	1.263.149,00	1.051.205	1,20	12.394.103,19	3.823.915	3,24
Junio	7.422.731,91	1.330.284	5,58	1.220.541,56	416.043	2,93	286.682,03	465.875	0,62	1.218.001,95	238.777	5,10	1.444.866,20	717.034	2,02	11.592.823,65	3.168.013	3,66
Julio	0,00	0,00		0,00	0,00		0,00	0,00	0,00	0,00	0,00		0,00	0,00		0,00	0,00	
Agosto	0,00	0,00		0,00	0,00		0,00	0,00	0,00	0,00	0,00		0,00	0,00		0,00	0,00	
Septiembre	0,00	0,00		0,00	0,00		0,00	0,00	0,00	0,00	0,00		0,00	0,00		0,00	0,00	
Octubre	0,00	0,00		0,00	0,00		0,00	0,00	0,00	0,00	0,00		0,00	0,00		0,00	0,00	
Noviembre	0,00	0,00		0,00	0,00		0,00	0,00	0,00	0,00	0,00		0,00	0,00		0,00	0,00	
Diciembre	0,00	0,00		0,00	0,00		0,00	0,00	0,00	0,00	0,00		0,00	0,00		0,00	0,00	
PARCIAL 2023	42.026.503,54	7.558.302	5,56	5.417.167,79	1.749.754	3,10	1.472.369,19	2.471.631	0,60	6.592.647,21	1.211.480	5,44	6.618.689,54	3.568.460	1,85	62.127.377,27	16.559.627	3,75
% s/ total	67,6%	45,6%		8,7%	10,6%		2,4%	14,9%		10,6%	7,3%		10,7%	21,5%		100,0%	100,0%	
2024																		
Enero	6.841.462,01	1.140.945	6,00	971.461,02	347.945	2,79	215.996,22	311.340	0,69	842.620,93	150.459	5,60	900.150,50	554.304	1,62	9.771.690,68	2.504.993	3,90
Febrero	6.295.946,68	1.161.290	5,42	879.944,20	264.317	3,33	154.899,59	177.472	0,87	1.476.541,79	243.946	6,05	1.122.058,18	542.488	2,07	9.929.390,44	2.389.513	4,16
Marzo	7.404.722,16	1.350.054	5,48	1.076.093,53	337.666	3,19	377.601,45	584.789	0,65	880.047,29	160.119	5,50	743.923,28	247.219	3,01	10.482.387,71	2.679.847	3,91
Abril	7.197.119,18	1.270.573	5,66	1.378.461,12	488.051	2,82	256.597,06	389.578	0,66	1.211.202,13	199.125	6,08	712.155,49	231.041	3,08	10.755.534,98	2.578.368	4,17
Mayo	7.049.563,72	1.266.608	5,57	1.094.311,30	368.388	2,97	352.762,85	504.790	0,70	1.060.977,09	202.393	5,24	997.068,46	420.004	2,37	10.554.683,42	2.762.183	3,82
Junio	5.185.378,47	926.699	5,60	867.355,62	268.300	3,23	207.406,21	275.447	0,75	945.848,36	175.568	5,39	592.589,58	142.471	4,16	7.798.578,24	1.788.485	4,36
Julio																0,00	0,00	
Agosto																0,00	0,00	
Septiembre																0,00	0,00	
Octubre																0,00	0,00	
Noviembre																0,00	0,00	
Diciembre																0,00	0,00	
TOTAL 2024	39.974.192,22	7.116.169	5,62	6.267.626,79	2.074.667	3,02	1.565.263,38	2.243.416	0,70	6.417.237,59	1.131.610	5,67	5.067.945,49	2.137.527	2,37	59.292.265,47	14.703.389	4,03
% s/ total	67,4%	48,4%		10,6%	14,1%		2,6%	15,3%		10,8%	7,7%		8,5%	14,5%		100,0%	100,0%	
Incr. 2024/23	-4,9%	-5,8%	1,0%	15,7%	18,6%	-2,4%	6,3%	-9,2%	17,1%	-2,7%	-6,6%	4,2%	-23,4%	-40,1%	27,8%	-4,6%	-11,2%	7,5%

EXPORTACIONES ESPAÑOLAS POR TIPOS DE VINO Y PRINCIPALES PAÍSES

China	Vino con DOP			Vino sin DOP						Vino espumoso			Otros Vinos			Total vinos		
	Valor	Volumen	Precio	envasado		Precio	granel		Precio	Valor	Volumen	Precio	Valor	Volumen	Precio	Valor	Volumen	Precio
				Valor	Volumen		Valor	Volumen										
TOTAL 2015	65.533.336,97	29.756.789	2,20	32.850.016,64	25.102.086	1,31	9.315.697,58	19.465.231	0,48	4.475.216,84	2.005.672	2,23	7.392.271,90	5.045.146	1,47	119.566.539,93	81.374.924	1,47
% s/ total	54,8%	36,6%		27,5%	30,8%		7,8%	23,9%		3,7%	2,5%		6,2%	6,2%		100,0%	100,0%	
Incr. 2015/14	37,4%	45,3%	-5,5%	37,6%	43,3%	-4,0%	36,1%	31,9%	3,2%	5,6%	10,1%	-4,1%	-18,5%	-22,3%	4,9%	30,3%	33,3%	-2,2%
TOTAL 2016	80.862.758,64	36.573.245	2,21	43.909.008,70	34.526.805	1,27	12.688.402,77	23.360.903	0,54	3.613.745,01	1.756.194	2,06	10.349.101,25	7.464.831	1,39	151.423.016,37	103.681.978	1,46
% s/ total	53,4%	35,3%		29,0%	33,3%		8,4%	22,5%		2,4%	1,7%		6,8%	7,2%		100,0%	100,0%	
Incr. 2016/15	23,4%	22,9%	0,4%	33,7%	33,7%	-2,8%	36,2%	20,0%	13,5%	-19,2%	-12,4%	-7,8%	40,0%	48,0%	-5,4%	26,7%	27,4%	-0,6%
TOTAL 2017	96.027.437,02	38.993.592	2,46	47.830.350,75	38.206.213	1,25	31.546.166,69	67.002.970	0,47	3.721.010,73	1.665.403	2,23	11.081.458,35	7.866.601	1,41	190.206.423,54	153.734.779	1,24
% s/ total	50,5%	25,4%		25,1%	24,9%		16,6%	43,6%		2,0%	1,1%		5,8%	5,1%		100,0%	100,0%	
Incr. 2017/16	18,8%	6,6%	11,4%	8,9%	10,7%	-1,6%	148,6%	186,8%	-13,3%	3,0%	-5,2%	8,6%	7,1%	5,4%	1,6%	25,6%	48,3%	-15,3%
TOTAL 2018	87.995.263,87	32.199.123	2,73	45.832.904,89	31.566.405	1,45	8.278.023,65	10.280.789	0,81	2.549.990,00	977.045	2,61	11.724.565,34	6.815.866	1,72	156.380.747,75	81.839.228	1,91
% s/ total	56,3%	39,3%		29,3%	38,6%		5,3%	12,6%		1,6%	1,2%		7,5%	8,3%		100,0%	100,0%	
Incr. 2018/17	-8,4%	-17,4%	11,0%	-4,2%	-17,4%	16,0%	-73,8%	-84,7%	71,0%	-31,5%	-41,3%	16,8%	5,8%	-13,4%	22,1%	-17,8%	-46,8%	54,4%
TOTAL 2019	78.428.675,39	28.816.450	2,72	36.821.617,29	24.932.811	1,48	7.568.283,23	14.579.263	0,52	3.328.433,31	1.583.274	2,10	11.904.272,00	7.848.146	1,52	138.051.281,22	77.759.944	1,78
% s/ total	56,8%	37,1%		26,7%	32,1%		5,5%	18,7%		2,4%	2,0%		8,6%	10,1%		100,0%	100,0%	
Incr. 2019/18	-10,9%	-10,5%	-0,4%	-19,7%	-21,0%	1,7%	-8,6%	41,8%	-35,5%	30,5%	62,0%	-19,5%	1,5%	15,1%	-11,8%	-11,7%	-5,0%	-7,1%
TOTAL 2020	49.679.796,74	18.397.442	2,70	28.056.279,53	19.525.912	1,44	6.514.351,99	12.072.217	0,54	2.528.738,04	1.056.527	2,39	14.244.928,57	12.259.660	1,16	101.024.094,87	63.311.758	1,60
% s/ total	36,0%	23,7%		20,3%	25,1%		4,7%	15,5%		1,8%	1,4%		10,3%	15,8%		73,2%	81,4%	
Incr. 2020/19	-36,7%	-36,2%	-0,8%	-23,8%	-21,7%	-2,7%	-13,9%	-17,2%	3,9%	-24,0%	-33,3%	13,9%	19,7%	56,2%	-23,4%	-26,8%	-18,6%	-10,1%
TOTAL 2021	66.493.708,48	22.092.133	3,01	35.012.814,81	26.093.543	1,34	9.213.540,43	19.538.238	0,47	3.261.315,52	1.044.658	3,12	27.882.163,59	23.304.687	1,20	141.863.542,83	92.073.259	1,54
% s/ total	48,2%	28,4%		25,4%	33,6%		6,7%	25,1%		2,4%	1,3%		20,2%	30,0%		102,8%	118,4%	
Incr. 2021/20	33,8%	20,1%	11,5%	24,8%	33,6%	-6,6%	41,4%	61,8%	-12,6%	29,0%	-1,1%	30,4%	95,7%	90,1%	3,0%	40,4%	45,4%	-3,4%
TOTAL 2022	45.083.006,46	13.491.616	3,34	21.020.584,73	12.879.321	1,63	14.460.169,74	15.247.517	0,95	2.587.721,30	792.427	3,27	29.071.007,52	19.507.355	1,49	112.222.489,75	61.918.236	1,81
% s/ total	32,7%	17,4%		15,2%	16,6%		10,5%	19,6%		1,9%	1,0%		21,1%	25,1%		81,3%	79,6%	
Incr. 2022/21	-32,2%	-38,9%	11,0%	-40,0%	-50,6%	21,6%	56,9%	-22,0%	101,1%	-20,7%	-24,1%	4,6%	4,3%	-16,3%	24,6%	-20,9%	-32,8%	17,6%
TOTAL 2023	34.897.081,61	8.749.436	3,99	13.374.008,04	6.967.848	1,92	9.735.916,46	6.867.503	1,42	1.578.495,40	516.660	3,06	28.159.681,32	18.848.156	1,49	87.745.182,83	41.949.603	2,09
% s/ total	25,3%	11,3%		9,7%	9,0%		7,1%	8,8%		1,1%	0,7%		20,4%	24,2%		63,6%	53,9%	
Incr. 2023/22	-22,6%	-35,1%	19,4%	-36,4%	-45,9%	17,6%	-32,7%	-55,0%	49,5%	-39,0%	-34,8%	-6,4%	-3,1%	-3,4%	0,3%	-21,8%	-32,3%	15,4%
Enero	1.445.984,97	336.048	4,30	559.125,81	267.345	2,09	123.803,75	231.528	0,53	85.257,78	36.967	2,31	1.656.830,03	941.219	1,76	3.870.982,34	1.813.107	2,13
Febrero	2.780.915,22	692.864	4,01	609.707,47	333.401	1,83	1.325.610,45	887.709	1,49	100.036,57	19.748	5,07	2.298.902,70	1.593.302	1,44	7.115.172,41	3.527.024	2,02
Marzo	3.142.166,19	796.639	3,94	957.053,67	490.523	1,95	1.105.812,32	832.274	1,33	148.703,23	45.219	3,29	3.426.362,35	2.222.331	1,54	8.780.097,76	4.386.986	2,00
Abril	3.604.260,72	958.721	3,76	1.171.556,07	611.681	1,92	2.745.873,17	1.246.694	2,20	220.752,09	69.589	3,17	10.366.213,56	4.416.906	2,35			
Mayo	3.678.636,63	993.854	3,70	1.217.088,81	665.419	1,83	1.166.607,45	909.406	1,28	203.879,63	67.393	3,03	4.291.313,72	2.651.811	1,62	10.557.526,24	5.287.883	2,00
Junio	3.542.219,84	873.934	4,05	1.767.848,66	938.577	1,88	337.510,99	646.601	0,52	234.495,31	65.803	3,56	3.373.413,00	1.998.159	1,69	9.255.487,80	4.523.074	2,05
Julio	0,00	0,00		0,00	0,00		0,00	0,00		0,00	0,00		0,00	0,00		0,00	0,00	
Agosto	0,00	0,00		0,00	0,00		0,00	0,00		0,00	0,00		0,00	0,00		0,00	0,00	
Septiembre	0,00	0,00		0,00	0,00		0,00	0,00		0,00	0,00		0,00	0,00		0,00	0,00	
Octubre	0,00	0,00		0,00	0,00		0,00	0,00		0,00	0,00		0,00	0,00		0,00	0,00	
Noviembre	0,00	0,00		0,00	0,00		0,00	0,00		0,00	0,00		0,00	0,00		0,00	0,00	
Diciembre	0,00	0,00		0,00	0,00		0,00	0,00		0,00	0,00		0,00	0,00		0,00	0,00	
PARCIAL 2023	18.194.163,57	4.652.060	3,91	6.282.380,49	3.306.946	1,90	6.805.218,13	4.754.212	1,43	993.124,61	304.719	3,26	17.670.593,31	10.937.043	1,62	49.945.480,11	23.954.980	2,08
% s/ total	36,4%	19,4%		12,6%	13,8%		13,6%	19,8%		2,0%	1,3%		35,4%	45,7%		100,0%	100,0%	
2024																		
Enero	1.480.818,56	311.169	4,76	553.895,90	221.346	2,50	82.231,72	121.211	0,68	89.955,87	27.954	3,22	3.550.252,48	2.480.188	1,43	5.757.154,53	3.161.868	1,82
Febrero	2.441.839,60	585.183	4,17	914.716,86	523.191	1,75	155.337,05	312.058	0,50	166.670,86	56.002	2,98	4.579.536,58	3.103.226	1,48	8.258.100,95	4.579.660	1,80
Marzo	3.105.839,62	928.972	3,34	794.887,54	459.492	1,73	117.938,06	239.992	0,49	193.938,61	55.379	3,50	2.803.792,22	1.566.245	1,79	7.016.396,05	3.250.080	2,16
Abril	2.277.880,06	552.413	4,12	1.820.295,19	865.127	2,66	143.392,11	173.861	0,82	332.762,48	105.342	3,16	2.872.626,37	1.735.074	1,66	7.446.956,21	3.251.817	2,29
Mayo	3.163.324,63	677.086	4,67	913.469,55	457.517	2,00	228.781,26	312.566	0,73	156.059,52	38.893	4,01	3.104.487,89	1.794.184	1,73	7.566.122,85	3.280.246	2,31
Junio	2.780.834,67	534.071	5,21	6.742.658,66	951.369	7,09	281.404,00	300.621	0,94	298.321,65	73.361	4,07	3.627.535,26	2.315.718	1,57	13.730.754,24	4.175.140	3,29
Julio																0,00	0,00	
Agosto																0,00	0,00	
Septiembre																0,00	0,00	
Octubre																0,00	0,00	
Noviembre																0,00	0,00	
Diciembre																0,00	0,00	
TOTAL 2024	15.250.537,14	3.588.894	4,25	11.739.923,70	3.298.042	3,56	1.009.084,20	1.460.309	0,69	1.237.708,99	356.931	3,47	20.538.230,80	12.994.635	1,58	49.775.484,83	21.698.811	2,29
% s/ total	30,6%	16,5%		23,6%	15,2%		2,0%	6,7%		2,5%	1,6%		41,3%	59,9%		100,0%	100,0%	
Incr. 2024/23	-16,2%	-22,9%	8,7%	86,9%	-0,3%	87,4%	-85,2%	-69,3%	-51,7%	24,6%	17,1%	6,4%	16,2%	18,8%	-2,2%	-0,3%	-9,4%	10,0%

EXPORTACIONES ESPAÑOLAS POR TIPOS DE VINO Y PRINCIPALES PAÍSES

Dinamarca	Vino con DOP			Vino sin DOP						Vino espumoso			Otros Vinos			Total vinos			
	Valor	Volumen	Precio	envasado			granel			Valor	Volumen	Precio	Valor	Volumen	Precio	Valor	Volumen	Precio	
				Valor	Volumen	Precio	Valor	Volumen	Precio										
TOTAL 2015	25.031.212,87	7.882.057	3,18	6.226.228,58	6.536.713	0,95	4.925.115,49	8.516.386	0,58	3.992.021,33	1.249.843	3,19	2.940.787,48	5.629.585	0,52	43.115.365,75	29.814.584	1,45	
% s/ total	58,1%	26,4%		14,4%	26,4%		21,9%	28,6%		9,3%	4,2%		6,8%	19,9%		100,0%	100,0%		
Incr. 2015/14	0,6%	-6,4%	7,4%	-34,8%	-23,5%	-14,7%	27,3%	45,6%	-12,6%	9,5%	18,8%	-7,8%	15,5%	26,9%	-9,0%	100,0%	5,4%	-8,0%	
TOTAL 2016	25.936.205,91	8.514.022	3,05	5.974.895,35	5.980.907	1,00	5.241.157,53	9.114.925	0,58	4.465.850,64	1.436.929	3,11	3.430.299,76	6.393.993	0,54	45.048.409,19	31.440.776	1,43	
% s/ total	57,6%	27,1%		13,3%	19,0%		11,6%	29,0%		9,9%	4,6%		7,6%	20,3%		100,0%	100,0%		
Incr. 2016/15	3,4%	7,8%	-4,1%	-4,1%	0,0%	4,9%	6,5%	7,0%	-0,5%	11,9%	-8,5%	15,0%	15,6%	11,9%	3,4%	100,0%	4,3%	100,0%	-0,8%
TOTAL 2017	23.645.918,13	7.452.162	3,17	5.947.472,99	5.277.254	1,13	8.019.117,18	12.492.412	0,64	4.818.483,22	1.434.111	3,36	3.934.319,17	6.834.533	0,58	46.365.310,69	33.490.472	1,38	
% s/ total	51,0%	22,3%		12,8%	15,8%		17,3%	37,3%		10,4%	4,3%		8,5%	20,4%		100,0%	100,0%		
Incr. 2017/16	-8,8%	-12,5%	4,2%	-0,5%	-11,8%	12,8%	53,0%	37,1%	11,6%	7,9%	-0,2%	8,1%	14,7%	6,9%	7,3%	2,9%	6,5%	-3,4%	
TOTAL 2018	21.162.960,60	6.090.289	3,47	7.230.413,92	5.484.575	1,32	12.359.364,38	12.906.013	0,96	5.611.566,59	1.621.069	3,46	4.040.326,64	6.608.489	0,81	50.404.622,13	32.710.435	1,54	
% s/ total	42,0%	18,6%		14,3%	16,8%		11,1%	39,5%		11,1%	5,0%		8,0%	20,2%		100,0%	100,0%		
Incr. 2018/17	-10,5%	-18,3%	9,5%	21,6%	3,9%	17,0%	54,1%	3,3%	49,2%	16,5%	13,0%	3,0%	2,7%	-3,3%	6,2%	8,7%	-2,3%	11,3%	
TOTAL 2019	21.465.339,55	6.147.484	3,49	7.927.001,32	5.721.861	1,39	9.208.872,85	11.415.677	0,81	5.526.549,59	1.395.819	3,96	4.201.208,14	8.700.185	0,48	48.328.971,45	33.381.026	1,45	
% s/ total	44,4%	18,4%		16,4%	17,1%		19,1%	34,2%		11,4%	4,2%		8,7%	26,1%		100,0%	100,0%		
Incr. 2019/18	1,4%	0,9%	0,5%	9,6%	4,3%	5,1%	-25,5%	-11,5%	-15,8%	-1,5%	-13,9%	14,4%	4,0%	31,7%	-21,0%	-4,1%	2,1%	-6,0%	
TOTAL 2020	25.293.295,83	6.541.400	3,87	7.953.141,13	5.832.771	1,36	8.645.373,56	11.120.809	0,78	5.209.566,39	1.342.457	3,88	3.193.162,98	4.749.125	0,67	50.294.539,89	29.586.562	1,70	
% s/ total	50,3%	22,1%		15,8%	19,7%		17,2%	37,6%		10,4%	4,5%		6,3%	16,1%		100,0%	100,0%		
Incr. 2020/19	17,8%	6,4%	10,7%	0,3%	1,9%	-1,6%	-6,1%	-2,6%	-3,6%	-5,7%	-3,8%	-2,0%	-24,0%	-45,4%	39,2%	4,1%	-11,4%	17,4%	
TOTAL 2021	25.938.779,04	6.035.610	4,30	9.136.201,95	5.947.632	1,54	7.909.748,08	11.940.857	0,66	5.519.771,43	1.519.992	3,63	4.917.265,02	7.653.039	0,64	53.421.765,52	33.097.130	1,61	
% s/ total	48,6%	18,2%		17,1%	18,0%		14,8%	36,1%		10,3%	4,6%		9,2%	23,1%		100,0%	100,0%		
Incr. 2021/20	2,6%	-7,7%	11,1%	14,9%	2,0%	12,7%	-8,5%	7,4%	-14,8%	6,0%	13,2%	-6,4%	54,0%	61,1%	-4,4%	6,2%	11,9%	-5,0%	
TOTAL 2022	24.838.516,05	5.007.130	4,96	7.777.583,36	4.932.639	1,58	9.155.372,65	12.198.367	0,75	6.777.124,29	1.774.251	3,82	5.046.095,14	5.934.534	0,85	53.594.691,49	29.846.921	1,80	
% s/ total	46,3%	16,8%		14,5%	16,5%		17,1%	40,9%		12,6%	5,9%		9,4%	19,9%		100,0%	100,0%		
Incr. 2022/21	-4,2%	-17,0%	15,4%	-14,9%	-17,1%	2,6%	15,7%	2,2%	13,3%	22,8%	16,7%	5,2%	2,6%	-22,5%	32,3%	0,3%	-9,8%	11,2%	
TOTAL 2023	22.941.087,13	4.118.762	5,57	9.512.631,53	5.249.163	1,81	9.610.625,71	11.900.386	0,81	6.167.303,10	1.539.888	4,01	5.640.604,32	5.591.253	1,01	53.872.251,79	28.399.452	1,90	
% s/ total	42,6%	14,5%		17,7%	18,5%		17,8%	41,9%		11,4%	5,4%		10,5%	19,7%		100,0%	100,0%		
Incr. 2023/22	-7,6%	-17,7%	12,3%	22,3%	6,4%	14,9%	5,0%	-2,4%	7,6%	-9,0%	-13,2%	4,9%	11,8%	-5,8%	18,6%	0,5%	-4,8%	5,6%	
Enero	1.383.937,59	205.551	6,73	774.316,01	453.172	1,71	750.187,16	1.088.904	0,69	289.155,66	83.652	3,46	280.667,30	353.516	0,79	3.478.263,72	2.184.795	1,59	
Febrero	2.248.683,45	459.194	4,90	756.004,48	421.013	1,80	977.769,61	1.123.580	0,87	759.434,49	172.535	4,40	381.294,01	313.284	1,22	5.123.186,04	2.489.606	2,06	
Marzo	2.375.966,08	535.191	4,44	603.946,31	366.784	1,65	687.464,18	744.998	0,92	433.621,92	114.539	3,79	624.232,81	608.372	1,03	4.725.231,30	2.369.884	1,99	
Abril	1.336.268,73	250.025	5,34	759.043,11	556.518	1,36	591.079,03	634.130	0,93	465.609,08	102.904	4,52	435.732,00	284.810	1,53	3.587.731,95	1.828.387	1,96	
Mayo	2.469.141,65	406.651	6,07	741.939,11	389.618	1,90	1.241.009,74	1.614.815	0,77	541.114,24	115.118	4,70	712.981,73	552.256	1,29	5.706.186,47	3.078.458	1,85	
Junio	2.134.390,02	419.021	5,09	971.352,93	528.110	1,84	778.214,75	956.909	0,81	605.097,12	136.417	4,44	712.104,21	618.120	1,15	5.201.159,03	2.658.577	1,96	
Julio	0,00	0,00		0,00	0,00		0,00	0,00		0,00	0,00		0,00	0,00		0,00	0,00		
Agosto	0,00	0,00		0,00	0,00		0,00	0,00		0,00	0,00		0,00	0,00		0,00	0,00		
Septiembre	0,00	0,00		0,00	0,00		0,00	0,00		0,00	0,00		0,00	0,00		0,00	0,00		
Octubre	0,00	0,00		0,00	0,00		0,00	0,00		0,00	0,00		0,00	0,00		0,00	0,00		
Noviembre	0,00	0,00		0,00	0,00		0,00	0,00		0,00	0,00		0,00	0,00		0,00	0,00		
Diciembre	0,00	0,00		0,00	0,00		0,00	0,00		0,00	0,00		0,00	0,00		0,00	0,00		
PARCIAL 2023	11.948.387,52	2.275.633	5,25	4.606.601,95	2.715.215	1,70	5.025.724,47	6.163.336	0,82	3.094.032,51	725.165	4,27	3.147.012,06	2.730.358	1,15	27.821.758,51	14.609.707	1,90	
% s/ total	42,9%	15,6%		16,6%	18,6%		18,1%	42,2%		11,1%	5,0%		11,3%	18,7%		100,0%	100,0%		
2024																			
Enero	1.670.768,16	320.013	5,22	838.008,17	574.400	1,46	494.720,41	566.066	0,87	320.415,22	83.730	3,83	396.490,83	695.899	0,57	3.720.402,79	2.240.108	1,66	
Febrero	2.322.638,73	462.032	5,03	1.126.756,11	599.794	1,88	942.361,76	1.207.333	0,78	441.711,05	124.866	3,54	469.128,49	473.356	0,99	5.302.596,14	2.867.381	1,85	
Marzo	2.428.161,03	332.557	7,30	807.023,44	488.281	1,65	712.915,48	829.139	0,86	448.509,26	126.891	3,53	573.579,72	499.079	1,15	4.970.188,93	2.275.947	2,18	
Abril	2.195.332,16	470.758	4,66	1.106.971,35	631.650	1,75	927.022,31	832.858	1,11	589.721,40	144.885	4,07	739.953,65	676.943	1,09	5.559.000,87	2.757.094	2,02	
Mayo	2.588.972,58	474.426	5,46	1.043.378,88	512.199	2,04	877.206,88	890.225	0,99	569.306,80	141.807	4,01	681.013,92	641.567	1,06	5.759.879,06	2.660.224	2,17	
Junio	2.076.979,39	430.198	4,83	836.702,87	471.714	1,77	963.174,89	958.553	1,00	708.047,41	176.933	4,00	956.142,71	681.958	1,40	5.541.047,27	2.719.356	2,04	
Julio																0,00	0,00		
Agosto																0,00	0,00		
Septiembre																0,00	0,00		
Octubre																0,00	0,00		
Noviembre																0,00	0,00		
Diciembre																0,00	0,00		
TOTAL 2024	13.282.852,05	2.489.984	5,33	5.758.840,82	3.278.038	1,76	4.917.401,73	5.284.174	0,93	3.077.711,14	799.112	3,85	3.816.309,32	3.668.802	1,04	30.853.115,06	15.520.110	1,99	
% s/ total	43,1%	16,0%		18,7%	21,1%		15,9%	34,0%		10,0%	5,1%		12,4%	23,6%		100,0%	100,0%		
Incr. 2024/23	11,2%	9,4%	1,6%	25,0%	20,7%	3,5%	-2,2%	-14,3%	14,1%	-0,5%	10,2%	-9,7%	21,3%	34,4%	-9,8%	10,9%	6,2%	4,4%	

EXPORTACIONES ESPAÑOLAS POR TIPOS DE VINO Y PRINCIPALES PAÍSES

Estados Unidos	Vino con DOP			Vino sin DOP						Vino espumoso			Otros Vinos			Total vinos		
	Valor	Volumen	Precio	envasado			granel			Valor	Volumen	Precio	Valor	Volumen	Precio	Valor	Volumen	Precio
				Valor	Volumen	Precio	Valor	Volumen	Precio									
TOTAL 2015	171.638.206,32	34.749.947	4,94	25.859.961,94	9.108.503	2,84	2.331.281,80	2.457.814	0,95	64.171.022,37	17.597.937	3,65	31.948.659,99	17.177.430	1,86	295.949.132,42	81.091.631	3,65
% s/ total	66,0%	36,0%		9,9%	9,4%		0,9%	2,5%		24,7%	18,3%		12,3%	17,8%		113,8%	84,1%	
Incr. 2015/14	8,8%	-1,0%	9,9%	-3,3%	-6,5%	3,4%	-13,3%	-31,9%	27,3%	27,8%	10,7%	15,5%	8,8%	-4,4%	13,6%	10,9%	-1,5%	12,8%
TOTAL 2016	182.872.332,56	36.931.374	4,95	25.569.590,56	8.794.267	2,91	3.612.764,24	3.862.069	0,94	69.273.419,21	19.197.788	3,61	36.853.914,40	22.141.788	1,66	318.182.020,97	90.927.286	3,50
% s/ total	57,5%	40,6%		8,0%	4,2%		1,1%	4,2%		21,8%	21,1%		11,6%	24,4%		100,0%	100,0%	
Incr. 2016/15	6,5%	6,3%	0,3%	-1,1%	-3,4%	2,4%	55,0%	57,1%	-1,4%	8,0%	9,1%	-1,0%	15,4%	29,1%	-10,6%	100,0%	100,0%	-4,1%
TOTAL 2017	184.651.316,15	36.806.345	5,02	24.536.188,15	9.418.191	2,61	8.235.578,86	10.625.644	0,78	69.725.232,45	19.624.065	3,55	46.446.608,71	24.015.254	1,93	333.594.924,32	100.489.499	3,32
% s/ total	55,4%	36,6%		7,4%	9,4%		2,5%	10,6%		20,9%	19,5%		13,9%	23,9%		100,0%	100,0%	
Incr. 2017/16	1,0%	-0,3%	1,3%	-4,0%	7,1%	-10,4%	128,0%	175,1%	-17,1%	0,7%	2,2%	-1,5%	26,0%	8,5%	16,2%	4,8%	10,5%	-5,1%
TOTAL 2018	176.301.121,14	35.005.745	5,04	25.821.951,47	9.567.094	2,70	4.934.136,53	4.177.555	1,18	76.206.442,93	21.467.158	3,55	42.263.564,97	20.243.777	2,09	325.126.854,44	90.461.997	3,32
% s/ total	54,2%	38,7%		7,9%	10,6%		1,5%	4,6%		23,4%	23,7%		13,0%	22,4%		100,0%	100,0%	
Incr. 2018/17	-4,5%	-4,9%	0,4%	5,2%	1,6%	3,6%	-40,1%	-60,7%	52,4%	9,3%	9,4%	-0,1%	-9,0%	-15,7%	7,9%	-2,5%	-10,0%	0,0%
TOTAL 2019	177.910.069,67	32.551.095	5,47	29.398.627,60	11.102.483	2,65	4.390.694,35	4.040.183	1,09	69.016.478,68	22.097.374	3,12	43.297.033,48	19.906.527	2,18	324.012.903,78	89.697.662	3,61
% s/ total	54,9%	36,3%		9,1%	12,4%		1,4%	4,5%		21,3%	24,6%		13,4%	22,2%		100,0%	100,0%	
Incr. 2019/18	0,9%	-7,0%	8,5%	13,9%	16,0%	-1,9%	-11,0%	-3,3%	-8,0%	-9,4%	2,9%	-12,0%	2,4%	-1,7%	4,2%	-0,3%	-0,8%	8,8%
TOTAL 2020	170.232.119,00	32.864.693	5,18	23.898.856,19	9.218.568	2,59	4.413.882,04	4.442.054	0,99	54.140.941,10	17.939.351	3,02	42.442.521,10	21.256.245	2,00	295.128.319,43	85.720.911	3,44
% s/ total	57,7%	38,3%		8,1%	10,8%		1,5%	5,2%		18,3%	20,9%		14,4%	24,8%		100,0%	100,0%	
Incr. 2020/19	-4,3%	1,0%	-5,2%	-18,7%	-17,0%	-2,1%	0,5%	9,9%	-8,8%	-21,6%	-18,8%	-3,4%	-2,0%	6,8%	-8,2%	-8,9%	-4,4%	-4,7%
TOTAL 2021	187.418.595,63	34.421.400	5,44	29.219.349,47	10.221.195	2,86	9.276.525,23	9.747.049	0,95	77.970.316,62	26.010.364	3,00	54.525.095,94	32.409.019	1,68	358.409.882,89	112.809.027	3,18
% s/ total	52,3%	30,5%		8,2%	9,1%		2,6%	8,6%		21,8%	23,1%		15,2%	28,7%		100,0%	100,0%	
Incr. 2021/20	10,1%	4,7%	5,1%	22,3%	10,9%	10,3%	110,2%	119,4%	-4,2%	44,0%	45,0%	-0,7%	28,5%	52,5%	-15,7%	21,4%	31,6%	-7,7%
TOTAL 2022	208.426.048,06	32.181.647	6,48	34.928.630,51	10.849.927	3,22	5.698.105,50	4.346.400	1,31	79.268.070,25	24.320.998	3,26	76.446.370,64	39.628.476	1,93	404.767.224,96	111.327.448	3,64
% s/ total	51,5%	28,9%		8,6%	9,7%		1,4%	3,9%		19,6%	21,8%		18,9%	35,6%		100,0%	100,0%	
Incr. 2022/21	11,2%	-6,5%	18,9%	19,5%	6,2%	12,6%	-38,6%	-55,4%	37,7%	1,7%	-6,5%	8,7%	40,2%	22,3%	14,7%	12,9%	-1,3%	14,4%
TOTAL 2023	190.351.117,45	28.240.560	6,74	30.160.622,09	9.106.627	3,31	3.677.274,16	3.066.971	1,20	73.868.550,35	21.594.933	3,42	78.609.427,03	39.202.606	2,01	376.666.991,08	101.211.697	3,72
% s/ total	47,0%	25,4%		7,5%	8,2%		0,9%	2,8%		18,2%	19,4%		19,4%	35,2%		93,1%	90,9%	
Incr. 2023/22	-8,7%	-12,2%	4,1%	-13,7%	-16,1%	2,9%	-35,5%	-29,4%	-8,5%	-6,8%	-11,2%	5,0%	2,8%	-1,1%	3,9%	-6,9%	-9,1%	2,4%
Enero	13.389.289,93	2.289.093	5,85	2.643.047,19	781.505	3,38	207.501,27	207.157	1,00	4.857.902,55	1.470.314	3,30	7.810.570,58	3.878.534	2,01	28.908.311,52	8.626.603	3,35
Febrero	16.704.038,59	2.641.082	6,32	2.508.640,86	913.817	2,75	321.716,33	292.557	1,10	4.887.729,51	1.573.635	3,11	7.057.017,88	3.469.158	2,03	31.479.143,17	8.890.249	3,54
Marzo	23.016.232,32	2.969.107	7,75	2.732.892,32	756.016	3,61	293.654,92	207.828	1,41	6.183.057,02	1.868.075	3,31	8.983.357,61	4.621.332	1,94	41.209.194,17	10.422.358	3,95
Abril	16.936.693,40	2.421.926	6,99	2.670.945,45	716.658	3,73	260.102,86	203.544	1,28	5.079.467,58	1.432.171	3,55	5.859.823,22	2.953.825	1,98	30.807.032,51	7.728.124	3,99
Mayo	17.897.082,15	2.642.866	6,77	3.650.008,40	1.044.191	3,50	595.470,83	485.171	1,23	5.501.141,09	1.652.863	3,33	8.014.902,76	4.019.710	1,99	35.658.605,23	9.844.801	3,62
Junio	18.460.240,81	2.774.463	6,65	3.217.286,40	958.642	3,36	388.475,46	314.899	1,23	6.346.773,04	1.893.929	3,35	6.974.319,86	3.516.912	1,98	35.387.095,57	9.458.845	3,74
Julio	0,00	0,00	0,00	0,00	0,00	0,00	0,00	0,00	0,00	0,00	0,00	0,00	0,00	0,00	0,00	0,00	0,00	0,00
Agosto	0,00	0,00	0,00	0,00	0,00	0,00	0,00	0,00	0,00	0,00	0,00	0,00	0,00	0,00	0,00	0,00	0,00	0,00
Septiembre	0,00	0,00	0,00	0,00	0,00	0,00	0,00	0,00	0,00	0,00	0,00	0,00	0,00	0,00	0,00	0,00	0,00	0,00
Octubre	0,00	0,00	0,00	0,00	0,00	0,00	0,00	0,00	0,00	0,00	0,00	0,00	0,00	0,00	0,00	0,00	0,00	0,00
Noviembre	0,00	0,00	0,00	0,00	0,00	0,00	0,00	0,00	0,00	0,00	0,00	0,00	0,00	0,00	0,00	0,00	0,00	0,00
Diciembre	0,00	0,00	0,00	0,00	0,00	0,00	0,00	0,00	0,00	0,00	0,00	0,00	0,00	0,00	0,00	0,00	0,00	0,00
PARCIAL 2023	106.403.577,20	15.738.537	6,76	17.422.820,62	5.170.829	3,37	2.066.921,67	1.711.156	1,21	32.856.070,79	9.890.987	3,32	44.699.991,91	22.459.471	1,99	203.449.382,19	54.970.980	3,70
% s/ total	52,3%	28,6%		8,6%	9,4%		1,0%	3,1%		16,1%	18,0%		22,0%	40,9%		100,0%	100,0%	
2024																		
Enero	12.410.852,14	1.932.337	6,42	2.370.933,66	690.165	3,44	209.317,49	185.943	1,13	4.601.572,78	1.331.924	3,45	5.662.729,55	2.817.058	2,01	25.255.405,62	6.957.427	3,63
Febrero	19.325.214,05	2.951.954	6,55	2.841.740,99	831.330	3,42	467.644,40	319.756	1,46	4.444.313,11	1.258.055	3,53	5.631.285,89	2.967.598	1,90	32.710.198,44	8.328.693	3,93
Marzo	19.965.921,07	2.868.325	6,96	2.171.740,42	623.111	3,49	437.117,15	396.960	1,10	5.663.547,00	1.449.659	3,91	5.807.262,06	2.708.658	2,14	34.045.587,70	8.046.713	4,23
Abril	18.063.113,37	2.525.288	7,15	3.177.295,35	821.553	3,87	529.118,03	355.597	1,49	5.647.643,07	1.600.812	3,53	8.053.746,17	3.893.470	2,07	35.470.915,99	9.196.720	3,86
Mayo	19.137.088,29	3.117.778	6,14	3.348.321,91	974.011	3,44	609.552,07	424.325	1,44	5.812.252,69	1.660.392	3,50	4.585.781,78	1.788.357	2,56	33.492.996,74	7.964.863	4,21
Junio	17.220.719,50	2.633.684	6,54	2.829.423,87	881.014	3,21	322.613,59	276.280	1,17	5.012.395,63	1.428.913	3,51	5.228.124,24	2.329.695	2,24	30.613.276,83	7.549.586	4,05
Julio																0,00	0,00	0,00
Agosto																0,00	0,00	0,00
Septiembre																0,00	0,00	0,00
Octubre																0,00	0,00	0,00
Noviembre																0,00	0,00	0,00
Diciembre																0,00	0,00	0,00
TOTAL 2024	106.122.908,42	16.029.366	6,62	16.739.456,20	4.821.184	3,47	2.575.362,73	1.958.861	1,31	31.181.724,28	8.729.755	3,57	34.968.929,69	16.504.836	2,12	191.588.381,32	48.044.002	3,99
% s/ total	55,4%	33,4%		8,7%	10,0%		1,3%	4,1%		16,3%	18,2%		18,3%	34,4%		100,0%	100,	

EXPORTACIONES ESPAÑOLAS POR TIPOS DE VINO Y PRINCIPALES PAÍSES

Finlandia	Vino con DOP			Vino sin DOP						Vino espumoso			Otros Vinos			Total vinos		
	Valor	Volumen	Precio	envasado			granel			Valor	Volumen	Precio	Valor	Volumen	Precio	Valor	Volumen	Precio
				Valor	Volumen	Precio	Valor	Volumen	Precio									
Total 2015	10.700.137,03	4.101.859	2,61	2.217.283,92	1.116.878	1,99	1.826.485,27	2.404.014	0,76	8.382.098,54	2.451.450	3,42	4.132.858,16	4.635.880	0,89	27.258.862,92	14.710.081	1,85
% s/ total	39,3%	27,9%		8,1%	7,6%		6,7%	16,3%		30,7%	16,7%		15,2%	31,5%		100,0%	100,0%	
Incr. 2015/14	4,4%	-1,9%	-12,4%	9,6%	-2,0%	7,8%	-1,6%	12,3%	-12,4%	-2,0%	-7,3%	5,7%	-19,1%	-7,2%	-12,8%	100,0%	2,7%	-4,5%
TOTAL 2016	10.495.664,02	3.762.683	2,79	2.016.134,38	1.213.827	1,66	1.953.949,42	2.710.711	0,72	8.907.927,59	2.622.438	3,40	4.062.983,66	4.543.074	0,89	27.436.704,07	14.852.733	1,85
% s/ total	38,3%	25,3%		7,3%	8,2%		7,1%	18,3%		32,5%	17,7%		14,8%	30,6%		100,0%	100,0%	
Incr. 2016/15	-1,9%	-8,3%	6,9%	-9,1%	8,7%	-16,3%	8,0%	13,9%	-5,2%	6,2%	6,9%	-0,7%	-3,9%	-3,5%	-0,3%	0,4%	0,6%	-0,3%
TOTAL 2017	9.664.669,17	3.278.284	2,95	2.230.232,57	1.181.231	1,89	2.297.016,58	2.869.832	0,80	10.442.912,74	2.808.660	3,72	5.364.458,16	6.068.285	0,88	29.999.289,22	16.206.292	1,85
% s/ total	32,2%	20,2%		7,4%	7,3%		7,7%	17,7%		34,8%	17,3%		17,9%	37,4%		100,0%	100,0%	
Incr. 2017/16	-8,6%	-14,8%	5,4%	9,6%	-2,8%	12,0%	14,9%	5,5%	9,9%	14,7%	6,6%	8,6%	24,3%	25,1%	-1,2%	8,5%	8,4%	0,2%
TOTAL 2018	8.176.221,21	2.379.256	3,44	2.493.475,16	1.193.201	2,09	3.478.111,56	3.560.001	0,98	12.237.941,59	3.203.386	3,82	5.570.154,55	6.249.401	0,89	31.955.904,07	16.585.245	1,93
% s/ total	25,6%	14,3%		7,8%	7,2%		10,9%	21,5%		38,3%	19,3%		17,4%	37,7%		100,0%	100,0%	
Incr. 2018/17	-15,4%	-27,4%	16,6%	11,8%	1,0%	10,7%	51,4%	24,0%	22,1%	17,2%	14,1%	2,7%	3,8%	3,0%	0,8%	6,5%	2,3%	4,1%
TOTAL 2019	7.838.810,90	2.450.880	3,20	2.366.911,35	1.164.658	2,03	3.520.872,96	4.055.366	0,87	9.760.962,19	2.419.762	4,03	4.123.370,85	5.805.818	0,71	27.610.928,25	15.896.484	1,74
% s/ total	28,4%	15,4%		8,6%	7,3%		12,8%	25,5%		35,4%	15,2%		14,9%	36,5%		100,0%	100,0%	
Incr. 2019/18	-4,1%	3,0%	-6,9%	-5,1%	-2,4%	-2,7%	1,2%	13,9%	-11,1%	-20,2%	-24,5%	5,6%	-26,0%	-7,1%	-20,3%	100,0%	-4,2%	-9,9%
TOTAL 2020	7.361.130,62	2.372.652	3,10	2.392.866,04	1.225.416	1,95	4.637.672,41	5.214.430	0,89	8.857.552,56	2.641.510	3,35	3.725.141,83	4.434.112	0,84	26.974.363,46	15.888.120	1,70
% s/ total	27,3%	14,9%		8,9%	7,7%		17,2%	32,8%		32,8%	16,6%		13,8%	27,9%		100,0%	100,0%	
Incr. 2020/19	-6,1%	-3,2%	-3,0%	1,1%	5,2%	-3,9%	31,7%	28,6%	2,4%	-9,3%	9,2%	-16,9%	-9,7%	-23,6%	18,3%	100,0%	-2,3%	-2,3%
TOTAL 2021	8.038.537,70	2.383.492	3,37	2.232.038,19	1.192.329	1,87	4.521.013,58	6.067.789	0,75	8.312.351,76	2.647.873	3,14	3.955.843,41	4.117.546	0,96	27.059.784,64	16.409.029	1,65
% s/ total	29,7%	14,5%		8,2%	7,3%		16,7%	37,0%		30,7%	16,1%		14,6%	25,1%		100,0%	100,0%	
Incr. 2021/20	9,2%	0,5%	8,7%	-6,7%	-2,7%	-4,1%	-2,5%	16,4%	-16,2%	-6,2%	0,2%	-6,4%	6,2%	-7,1%	14,4%	0,3%	3,3%	-2,9%
TOTAL 2022	8.434.954,96	2.041.226	4,13	2.323.094,44	1.310.363	1,77	5.479.249,53	7.079.898	0,77	8.153.779,55	2.527.297	3,23	3.299.535,34	2.805.677	1,18	27.690.613,82	15.764.461	1,76
% s/ total	30,5%	12,9%		8,4%	8,3%		19,8%	44,9%		29,4%	16,0%		11,9%	17,8%		100,0%	100,0%	
Incr. 2022/21	4,9%	-14,4%	22,5%	4,1%	9,9%	-5,3%	21,2%	16,7%	3,9%	-1,9%	-4,6%	2,8%	-16,6%	-31,9%	22,4%	2,3%	-3,9%	6,5%
TOTAL 2023	7.937.217,20	2.112.285	3,76	1.870.912,14	976.574	1,92	5.699.270,16	7.258.902	0,79	5.883.721,79	1.891.238	3,11	2.971.751,08	2.235.005	1,18	24.362.872,37	14.474.004	1,76
% s/ total	32,6%	14,6%		7,7%	6,7%		23,4%	50,2%		24,2%	13,1%		12,2%	15,4%		100,0%	100,0%	
Incr. 2023/22	-5,9%	3,5%	-9,1%	-19,5%	-25,5%	8,1%	4,0%	2,5%	1,5%	-27,8%	-25,2%	-3,6%	-9,9%	-20,3%	0,0%	-12,0%	-8,2%	0,0%
Enero	527.803,28	131.414	4,02	101.102,75	62.381	1,82	169.764,76	180.751	0,94	240.373,74	79.961	3,01	100.614,30	58.644	1,72	1.139.658,83	513.151	2,22
Febrero	601.104,53	194.294	3,09	152.544,13	115.402	1,32	430.249,42	433.510	0,99	544.986,14	212.322	2,57	220.366,24	160.249	1,38	1.949.250,46	1.115.777	1,75
Marzo	647.386,91	194.700	3,33	209.121,15	123.759	1,69	389.318,22	430.307	0,90	744.629,65	254.073	2,93	236.727,63	198.880	1,19	2.227.183,56	1.201.719	1,85
Abril	810.108,70	200.707	4,04	112.575,86	48.055	2,34	997.294,99	1.428.337	0,70	365.694,89	139.812	2,62	145.766,95	99.773	1,46	2.431.441,39	1.916.684	1,27
Mayo	620.287,14	207.662	2,99	202.968,34	90.009	2,25	706.851,50	986.188	0,72	811.713,79	269.192	3,02	144.162,51	146.498	0,98	2.485.983,28	1.699.549	1,46
Junio	692.589,04	158.815	4,36	260.505,13	143.138	1,82	972.496,17	1.345.120	0,72	572.788,25	145.258	3,94	370.105,17	311.730	1,19	2.868.483,76	2.104.061	1,36
Julio	0,00	0,00	0,00	0,00	0,00	0,00	0,00	0,00	0,00	0,00	0,00	0,00	0,00	0,00	0,00	0,00	0,00	0,00
Agosto	0,00	0,00	0,00	0,00	0,00	0,00	0,00	0,00	0,00	0,00	0,00	0,00	0,00	0,00	0,00	0,00	0,00	0,00
Septiembre	0,00	0,00	0,00	0,00	0,00	0,00	0,00	0,00	0,00	0,00	0,00	0,00	0,00	0,00	0,00	0,00	0,00	0,00
Octubre	0,00	0,00	0,00	0,00	0,00	0,00	0,00	0,00	0,00	0,00	0,00	0,00	0,00	0,00	0,00	0,00	0,00	0,00
Noviembre	0,00	0,00	0,00	0,00	0,00	0,00	0,00	0,00	0,00	0,00	0,00	0,00	0,00	0,00	0,00	0,00	0,00	0,00
Diciembre	0,00	0,00	0,00	0,00	0,00	0,00	0,00	0,00	0,00	0,00	0,00	0,00	0,00	0,00	0,00	0,00	0,00	0,00
PARCIAL 2023	3.899.279,60	1.087.592	3,59	1.038.817,36	582.744	1,78	3.665.975,06	4.804.213	0,76	3.280.186,46	1.100.618	2,98	1.217.742,80	975.774	1,25	13.102.001,28	8.550.941	1,53
% s/ total	29,8%	12,7%		7,9%	6,8%		28,0%	56,2%		25,0%	12,9%		9,3%	11,4%		100,0%	100,0%	
2024																		
Enero	556.852,31	162.380	3,43	111.164,22	48.800	2,28	389.373,21	423.692	0,92	336.111,14	95.967	3,50	244.549,33	196.914	1,24	1.638.050,21	927.753	1,77
Febrero	682.349,77	149.877	4,55	93.224,40	56.303	1,66	383.617,04	459.419	0,84	473.240,40	112.634	4,20	169.102,70	142.739	1,18	1.801.534,31	920.972	1,96
Marzo	425.472,91	113.793	3,74	188.586,90	111.865	1,69	374.960,58	467.850	0,80	749.899,56	263.856	2,84	297.744,11	308.629	0,96	2.036.664,06	1.265.993	1,61
Abril	784.109,00	157.860	4,97	164.246,19	99.867	1,64	738.286,29	846.004	0,87	777.682,32	305.558	2,55	304.871,94	333.717	0,91	2.769.195,74	1.743.006	1,59
Mayo	888.637,19	267.419	3,32	232.001,62	119.917	1,93	578.301,21	539.033	1,07	684.304,73	265.095	2,58	189.147,61	107.496	1,76	2.572.392,36	1.298.960	1,98
Junio	737.004,96	124.839	5,90	210.557,23	133.104	1,58	490.982,82	605.781	0,81	797.331,44	282.417	2,82	383.150,07	275.472	1,39	2.619.026,52	1.421.613	1,84
Julio																0,00	0,00	0,00
Agosto																0,00	0,00	0,00
Septiembre																0,00	0,00	0,00
Octubre																0,00	0,00	0,00
Noviembre																0,00	0,00	0,00
Diciembre																0,00	0,00	0,00
TOTAL 2024	4.074.426,14	976.168	4,17	999.780,56	569.856	1,75	2.955.521,15	3.341.779	0,88	3.818.569,59	1.325.527	2,88	1.588.565,76	1.364.967	1,16	13.436.863,20	7.578.297	1,77
% s/ total	30,3%	12,9%		7,4%	7,5%		22,0%	44,1%		28,4%	17,5%		11,8%	18,0%		100,0%	100,0%	
Incr. 2024/23	4,5%	-10,2%	16,4%	-3,8%	-2,2%	-1,6%	-19,4%	-30,4%	15,9%	16,4%	20,4%	-3,3%	30,5%	39,9%	-6,7%	2,6%	-11,4%	15,7%

EXPORTACIONES ESPAÑOLAS POR TIPOS DE VINO Y PRINCIPALES PAÍSES

Francia	Vino con DOP			Vino sin DOP						Vino espumoso			Otros Vinos			Total vinos		
	Valor	Volumen	Precio	envasado			granel			Valor	Volumen	Precio	Valor	Volumen	Precio	Valor	Volumen	Precio
				Valor	Volumen	Precio	Valor	Volumen	Precio									
TOTAL 2015	32.707.681,97	14.343.432	2,28	25.134.533,50	34.229.385	0,73	161.121.699,72	502.142.743	0,32	26.633.262,52	21.379.547	1,25	52.290.277,71	117.335.343	0,45	297.887.455,42	689.430.450	0,43
% s/ total	11,0%	2,1%		8,4%	5,0%		54,1%	72,8%		8,9%	3,1%		17,6%	17,0%		100,0%	100,0%	
Incr. 2015/14	-9,5%	-19,8%	12,7%	10,2%	-1,6%	11,9%	7,6%	16,1%	-7,3%	17,3%	17,3%	0,0%	-7,0%	-18,0%	13,4%	100,0%	6,7%	-2,9%
TOTAL 2016	34.567.960,96	16.974.143	2,04	22.797.062,80	34.433.657	0,66	171.772.849,33	496.067.919	0,35	30.836.937,54	22.902.444	1,35	49.180.560,68	99.458.991	0,49	309.155.371,31	669.837.154	0,46
% s/ total	11,2%	2,5%		7,4%	5,1%		55,6%	74,1%		10,0%	3,4%		15,9%	14,8%		100,0%	100,0%	
Incr. 2016/15	6,1%	18,2%	-10,2%	-9,3%	0,6%	-9,8%	15,3%	5,5%	9,3%	15,3%	5,5%	9,3%	-7,5%	-17,5%	12,1%	100,0%	100,0%	7,1%
TOTAL 2017	39.850.254,53	17.742.774	2,25	26.960.824,57	45.246.310	0,60	189.359.007,79	453.125.638	0,42	31.792.073,66	20.591.277	1,54	55.156.317,98	109.727.343	0,50	343.118.478,53	646.433.342	0,53
% s/ total	11,6%	2,7%		7,9%	7,0%		55,2%	70,1%		9,3%	3,2%		16,1%	17,0%		100,0%	100,0%	
Incr. 2017/16	15,3%	4,5%	10,3%	18,3%	31,4%	-10,0%	10,2%	-8,7%	20,7%	3,1%	-10,1%	14,7%	12,2%	10,3%	1,7%	11,0%	-3,5%	15,0%
TOTAL 2018	36.909.300,52	14.842.406	2,49	26.933.336,01	33.363.586	0,81	219.130.295,60	388.870.757	0,56	37.451.477,03	28.278.479	1,32	70.815.613,46	126.743.953	0,56	391.240.022,62	592.099.181	0,66
% s/ total	9,4%	2,5%		6,9%	5,6%		56,0%	65,7%		17,8%	37,3%	-14,2%	28,4%	15,5%	11,2%	14,0%	100,0%	
Incr. 2018/17	-7,4%	-16,3%	10,7%	-0,1%	-26,3%	35,5%	15,7%	-14,2%	34,8%	17,8%	37,3%	-14,2%	28,4%	15,5%	11,2%	14,0%	100,0%	-8,4%
TOTAL 2019	36.464.189,54	14.221.251	2,56	20.128.179,99	32.555.166	0,62	159.467.672,47	436.285.336	0,37	27.049.918,62	22.680.054	1,19	48.185.125,09	118.699.893	0,41	291.295.085,71	624.441.700	0,47
% s/ total	12,5%	2,3%		6,9%	5,2%		54,7%	69,9%		9,3%	3,6%		16,5%	19,0%		100,0%	100,0%	
Incr. 2019/18	-1,2%	-4,2%	3,1%	-25,3%	-2,4%	-23,4%	-27,2%	12,2%	-35,1%	-27,8%	-19,8%	-9,9%	-32,0%	-6,3%	-27,3%	-25,5%	5,5%	-29,4%
TOTAL 2020	32.930.252,39	13.995.273	2,35	19.383.520,23	31.914.792	0,61	152.516.831,09	383.862.672	0,40	22.106.312,50	20.968.792	1,05	49.373.433,02	121.639.263	0,41	276.310.349,23	572.380.792	0,48
% s/ total	11,9%	2,4%		7,0%	5,6%		55,2%	67,1%		8,0%	3,7%		17,9%	21,3%		100,0%	100,0%	
Incr. 2020/19	-9,7%	-1,6%	-8,2%	-3,7%	-2,0%	-1,8%	-4,4%	-12,0%	8,7%	-18,3%	-7,5%	-11,6%	17,9%	2,5%	0,0%	-5,1%	100,0%	-8,3%
TOTAL 2021	34.948.825,02	11.958.068	2,92	20.098.860,89	33.768.158	0,60	131.549.709,14	392.062.175	0,34	16.995.116,15	8.274.225	2,05	64.307.709,34	153.156.476	0,42	267.900.220,54	599.219.102	0,45
% s/ total	13,0%	2,0%		7,5%	5,6%		49,1%	65,4%		6,3%	1,4%		24,0%	25,6%		100,0%	100,0%	
Incr. 2021/20	6,1%	-14,6%	24,2%	3,7%	5,8%	-2,0%	-13,7%	2,1%	-15,6%	-23,1%	-60,5%	94,8%	30,2%	25,9%	3,4%	-3,0%	4,7%	-7,4%
TOTAL 2022	39.299.223,91	11.751.887	3,34	22.939.880,80	35.495.556	0,65	164.669.851,01	383.715.981	0,43	20.524.327,77	10.186.012	2,01	62.790.454,79	134.991.761	0,47	310.223.738,28	576.141.197	0,54
% s/ total	12,7%	2,0%		7,4%	6,2%		53,1%	66,6%		6,6%	2,0%		20,2%	23,4%		100,0%	100,0%	
Incr. 2022/21	12,4%	-1,7%	14,4%	14,1%	5,1%	8,6%	25,2%	-2,1%	27,9%	20,8%	23,1%	-1,9%	-2,4%	-11,9%	10,8%	15,8%	-3,9%	20,4%
TOTAL 2023	39.299.223,91	11.751.887	3,34	22.939.880,80	35.495.556	0,65	164.669.851,01	383.715.981	0,43	20.524.327,77	10.186.012	2,01	62.790.454,79	134.991.761	0,47	310.223.738,28	576.141.197	0,54
% s/ total	12,7%	2,0%		7,4%	6,2%		53,1%	66,6%		6,6%	1,8%		20,2%	23,4%		100,0%	100,0%	
Incr. 2023/22	0,0%	0,0%	0,0%	0,0%	0,0%	0,0%	0,0%	0,0%	0,0%	0,0%	0,0%	0,0%	0,0%	0,0%	0,0%	0,0%	0,0%	0,0%
Enero	3.435.841,02	670.834	5,12	2.187.985,81	2.939.499	0,74	14.461.076,48	33.079.810	0,44	1.316.621,20	476.716	2,76	3.838.507,26	8.513.824	0,45	25.240.031,77	45.680.683	0,55
Febrero	2.984.375,90	554.516	5,38	1.798.443,08	2.648.950	0,68	12.396.241,71	29.023.767	0,43	1.043.088,41	404.777	2,58	2.607.557,60	4.138.857	0,63	20.829.706,70	36.770.867	0,57
Marzo	5.030.764,08	669.861	7,51	2.346.453,09	3.077.555	0,76	14.061.838,05	32.919.612	0,43	2.271.474,09	769.417	2,95	4.451.228,65	7.919.867	0,56	28.161.757,96	45.356.312	0,62
Abril	2.130.456,04	747.106	2,85	2.450.869,98	3.478.430	0,70	12.161.134,13	28.898.507	0,42	1.873.414,85	900.659	2,08	4.596.505,10	8.461.712	0,54	23.212.380,10	42.486.414	0,55
Mayo	2.313.160,29	326.980	7,07	2.238.221,47	3.177.165	0,70	13.985.355,90	32.387.928	0,43	1.858.194,72	789.522	2,35	5.440.605,08	9.682.658	0,56	25.835.537,46	46.364.253	0,56
Junio	2.814.327,64	595.298	4,73	2.642.403,92	3.865.643	0,68	13.655.210,01	31.463.112	0,43	1.439.710,67	701.320	2,05	11.587.024,12	24.272.078	0,48	32.138.676,36	60.897.451	0,53
Julio	0,00	0,00	0,00	0,00	0,00	0,00	0,00	0,00	0,00	0,00	0,00	0,00	0,00	0,00	0,00	0,00	0,00	0,00
Agosto	0,00	0,00	0,00	0,00	0,00	0,00	0,00	0,00	0,00	0,00	0,00	0,00	0,00	0,00	0,00	0,00	0,00	0,00
Septiembre	0,00	0,00	0,00	0,00	0,00	0,00	0,00	0,00	0,00	0,00	0,00	0,00	0,00	0,00	0,00	0,00	0,00	0,00
Octubre	0,00	0,00	0,00	0,00	0,00	0,00	0,00	0,00	0,00	0,00	0,00	0,00	0,00	0,00	0,00	0,00	0,00	0,00
Noviembre	0,00	0,00	0,00	0,00	0,00	0,00	0,00	0,00	0,00	0,00	0,00	0,00	0,00	0,00	0,00	0,00	0,00	0,00
Diciembre	0,00	0,00	0,00	0,00	0,00	0,00	0,00	0,00	0,00	0,00	0,00	0,00	0,00	0,00	0,00	0,00	0,00	0,00
PARCIAL 2023	18.708.924,97	3.564.595	5,25	13.664.377,35	19.187.242	0,71	80.720.856,28	187.772.736	0,43	9.802.503,94	4.042.411	2,42	32.521.427,81	62.988.996	0,52	155.418.090,35	277.555.980	0,56
% s/ total	12,0%	1,3%		8,8%	6,9%		51,9%	67,7%		6,3%	1,5%		20,9%	22,7%		100,0%	100,0%	
2024																		
Enero	1.340.229,93	397.171	3,37	2.253.016,41	3.500.821	0,64	14.183.484,71	31.478.919	0,45	2.036.815,39	706.027	2,88	2.794.113,58	4.657.575	0,60	22.607.660,02	40.740.513	0,55
Febrero	3.687.296,55	265.155	13,91	2.872.389,92	4.329.652	0,66	13.667.392,17	28.978.199	0,47	1.417.287,35	500.975	2,83	4.170.424,42	7.734.770	0,54	25.814.790,41	41.808.751	0,62
Marzo	1.736.138,23	329.217	5,27	1.995.645,68	2.779.362	0,72	14.237.156,86	30.546.146	0,47	1.570.768,27	454.650	3,45	6.281.082,66	12.331.901	0,51	25.820.791,70	46.441.276	0,56
Abril	3.224.150,02	391.478	8,24	2.669.780,57	3.798.076	0,70	15.595.491,93	32.539.554	0,48	1.481.547,94	685.084	2,16	7.950.380,37	13.409.696	0,59	30.921.350,83	50.823.888	0,61
Mayo	1.851.617,01	530.797	3,49	2.397.891,26	3.370.755	0,71	11.884.336,63	23.713.714	0,50	2.007.305,12	835.056	2,40	5.671.003,37	9.830.367	0,58	23.812.153,39	38.280.689	0,62
Junio	5.056.306,21	568.259	8,90	2.137.974,96	2.859.142	0,75	13.270.088,10	27.410.286	0,48	1.936.918,04	740.278	2,62	8.101.964,99	15.429.429	0,53	30.503.252,30	47.007.394	0,65
Julio																0,00	0,00	0,00
Agosto																0,00	0,00	0,00
Septiembre																0,00	0,00	0,00
Octubre																0,00	0,00	0,00
Noviembre																0,00	0,00	0,00
Diciembre																0,00	0,00	0,00
TOTAL 2024	16.895.737,95	2.482.077	6,81	14.326.698,80	20.637.808	0,69	82.837.950,40	174.666.818	0,47	10.450.642,11	3.922.070	2,66	34.968.969,39	63.393.738	0,55	159.479.998,65	265.102.511	0,60
% s/ total	10,6%	0,9%																

EXPORTACIONES ESPAÑOLAS POR TIPOS DE VINO Y PRINCIPALES PAÍSES

Irlanda	Vino con DOP			Vino sin DOP						Vino espumoso			Otros Vinos			Total vinos			
	Valor	Volumen	Precio	envasado			granel			Valor	Volumen	Precio	Valor	Volumen	Precio	Valor	Volumen	Precio	
				Valor	Volumen	Precio	Valor	Volumen	Precio										
TOTAL 2015	15.601.435,44	4.881.556	3,20	2.610.884,28	1.717.504	1,52	84.376,60	70.035	1,20	331.566,11	136.754	2,42	1.053.157,81	374.164	3,09	19.681.420,24	7.180.013	2,74	
% s/ total	79,3%	68,0%		13,3%	23,9%		0,4%	1,9%		1,7%	1,9%		5,4%	5,2%		100,0%	100,0%		
Incr. 2015/14	10,4%	1,7%	8,5%	55,3%	38,1%	12,4%	361,5%	417,1%	-10,7%	31,2%	45,7%	-10,0%	-3,1%	-29,0%	27,9%	14,6%	100,0%	7,5%	6,6%
TOTAL 2016	17.470.095,45	5.338.587	3,27	4.149.629,36	2.961.839	1,40	102.931,66	81.169	1,27	461.813,26	191.501	2,41	914.195,66	902.223	1,01	23.098.665,39	9.475.319	2,44	
% s/ total	75,6%	56,3%		18,0%	31,3%		0,4%	0,9%		2,0%	2,0%		4,0%	9,5%		100,0%	100,0%		
Incr. 2016/15	12,3%	9,3%	2,7%	59,0%	72,4%	-7,8%	22,0%	15,9%	5,3%	39,3%	40,0%	-0,5%	-13,2%	141,1%	-64,0%	100,0%	100,0%	-10,8%	
TOTAL 2017	15.022.394,23	4.191.167	3,58	5.213.897,96	3.080.678	1,69	121.927,88	101.045	1,21	390.903,80	143.999	2,71	767.438,73	716.907	1,07	21.516.562,60	8.233.796	2,61	
% s/ total	69,8%	50,9%		24,2%	37,4%		0,6%	1,2%		1,8%	1,7%		3,6%	8,7%		100,0%	100,0%		
Incr. 2017/16	-14,0%	-21,5%	9,5%	25,6%	4,0%	20,8%	18,5%	24,5%	-4,8%	-15,4%	-24,8%	12,6%	-16,1%	-20,5%	5,6%	-6,8%	-13,1%	7,2%	
TOTAL 2018	16.570.645,47	4.225.118	3,92	5.326.325,01	2.794.320	1,91	117.714,58	76.014	1,55	526.350,50	188.344	2,79	854.888,06	597.242	1,43	23.395.923,62	7.881.038	2,97	
% s/ total	70,8%	53,6%		22,8%	35,5%		0,5%	1,0%		2,2%	2,4%		3,7%	7,6%		100,0%	100,0%		
Incr. 2018/17	10,3%	0,8%	9,4%	2,2%	-9,3%	12,6%	-3,5%	-24,8%	28,3%	34,6%	30,8%	2,9%	11,4%	-16,7%	33,7%	8,7%	-4,3%	13,6%	
TOTAL 2019	17.345.572,10	4.326.939	4,01	5.170.411,51	3.200.844	1,62	835.139,93	874.854	0,95	359.517,74	97.599	3,68	723.663,26	687.517	1,05	24.434.304,54	9.187.753	2,66	
% s/ total	71,0%	47,1%		21,2%	34,8%		3,4%	9,5%		1,5%	1,1%		3,0%	7,5%		100,0%	100,0%		
Incr. 2019/18	4,7%	2,4%	2,2%	-2,9%	14,5%	-15,3%	609,5%	1050,9%	-38,4%	-31,7%	-48,2%	31,8%	-15,3%	15,1%	-26,5%	4,4%	16,6%	-10,4%	
TOTAL 2020	25.379.779,02	5.622.305	4,51	5.808.373,06	3.528.263	1,65	516.660,29	528.248	0,98	431.233,29	130.804	3,30	824.434,42	669.099	1,23	32.960.480,08	10.478.719	3,15	
% s/ total	77,0%	53,7%		17,6%	33,7%		1,6%	5,0%		1,3%	1,2%		2,5%	6,4%		100,0%	100,0%		
Incr. 2020/19	46,3%	29,9%	12,6%	12,3%	10,2%	1,9%	-38,1%	-39,6%	2,5%	19,9%	34,0%	-10,5%	13,9%	-2,7%	17,1%	34,9%	14,1%	18,3%	
TOTAL 2021	23.135.055,58	5.205.246	4,44	6.915.967,66	4.326.271	1,60	885.187,96	1.536.279	0,58	951.474,39	409.357	2,32	1.233.041,17	973.142	1,27	33.120.726,76	12.450.295	2,66	
% s/ total	69,9%	41,8%		20,9%	34,7%		2,7%	12,3%		2,9%	3,3%		3,7%	7,8%		100,0%	100,0%		
Incr. 2021/20	-8,8%	-7,4%	-1,5%	19,1%	22,6%	-2,9%	71,3%	190,8%	-41,1%	120,6%	213,0%	-29,5%	49,6%	45,4%	2,8%	0,5%	18,8%	-15,4%	
TOTAL 2022	22.964.184,25	4.970.893	4,62	5.081.725,22	2.917.122	1,74	368.530,22	347.343	1,06	1.165.133,11	575.411	2,02	1.668.072,15	1.237.377	1,35	31.247.644,95	10.048.146	3,11	
% s/ total	73,5%	49,5%		16,3%	29,0%		1,2%	3,5%		2,2%	2,7%		5,3%	12,3%		100,0%	100,0%		
Incr. 2022/21	-0,7%	-4,5%	3,9%	-26,5%	-32,6%	9,0%	-58,4%	-77,4%	84,1%	22,5%	40,6%	-12,9%	35,3%	27,2%	6,4%	-5,7%	-19,3%	16,9%	
TOTAL 2023	24.963.923,48	5.477.672	4,66	5.157.523,93	2.891.585	1,78	393.684,97	217.221	1,81	1.118.310,40	420.875	2,66	1.142.138,63	678.845	1,68	32.775.581,41	9.686.198	3,38	
% s/ total	76,2%	56,6%		15,7%	29,9%		1,2%	2,2%		3,4%	4,3%		3,5%	7,0%		100,0%	100,0%		
Incr. 2023/22	8,7%	10,2%	-1,3%	1,5%	-0,9%	2,4%	6,8%	-37,5%	70,8%	-4,0%	-26,9%	31,2%	-31,5%	-45,1%	24,8%	4,9%	-3,6%	8,8%	
Enero	1.829.473,58	385.217	4,75	195.026,95	127.914	1,52	5.487,60	1.562	3,51	65.281,19	23.107	2,83	36.031,49	23.940	1,51	2.131.300,81	561.740	3,79	
Febrero	2.061.136,05	501.138	4,11	350.458,39	219.426	1,60	47.918,70	32.658	1,47	39.294,63	15.460	2,54	68.488,00	44.370	1,54	2.567.295,77	813.052	3,16	
Marzo	1.793.038,83	323.162	5,55	436.821,91	279.209	1,56	31.555,20	16.067	1,96	133.392,76	46.541	2,87	47.731,56	85.720	0,56	2.442.540,26	750.699	3,25	
Abril	1.420.739,26	338.445	4,20	356.173,25	191.373	1,86	37.777,23	17.718	2,13	96.545,70	31.361	3,08	69.384,35	84.270	0,82	1.980.619,79	663.167	2,99	
Mayo	1.930.559,79	412.870	4,68	423.447,15	256.556	1,65	40.053,50	25.130	1,59	56.271,36	23.951	2,35	95.189,29	106.462	0,89	2.545.521,09	824.969	3,09	
Junio	2.038.711,39	451.699	4,51	429.121,50	237.107	1,81	39.693,40	15.120	2,63	66.471,68	32.063	2,07	49.922,21	13.665	3,65	2.623.920,18	749.654	3,50	
Julio	0,00	0,00		0,00	0,00		0,00	0,00		0,00	0,00		0,00	0,00		0,00	0,00		
Agosto	0,00	0,00		0,00	0,00		0,00	0,00		0,00	0,00		0,00	0,00		0,00	0,00		
Septiembre	0,00	0,00		0,00	0,00		0,00	0,00		0,00	0,00		0,00	0,00		0,00	0,00		
Octubre	0,00	0,00		0,00	0,00		0,00	0,00		0,00	0,00		0,00	0,00		0,00	0,00		
Noviembre	0,00	0,00		0,00	0,00		0,00	0,00		0,00	0,00		0,00	0,00		0,00	0,00		
Diciembre	0,00	0,00		0,00	0,00		0,00	0,00		0,00	0,00		0,00	0,00		0,00	0,00		
PARCIAL 2023	11.073.658,90	2.412.531	4,59	2.191.049,15	1.311.585	1,67	202.485,63	108.255	1,87	457.257,32	172.483	2,65	366.746,90	358.427	1,02	14.291.197,90	4.363.281	3,28	
% s/ total	77,5%	55,3%		15,3%	30,1%		1,4%	2,5%		3,2%	4,0%		2,8%	8,2%		100,0%	100,0%		
2024																			
Enero	2.706.613,34	589.319	4,59	265.767,58	152.308	1,74	18.333,44	12.181	1,51	100.526,94	32.279	3,11	66.741,23	69.486	0,96	3.157.982,53	855.573	3,69	
Febrero	2.800.118,34	534.081	5,24	340.207,06	182.883	1,86	24.413,56	8.849	2,76	74.922,34	30.909	2,42	68.577,00	40.317	1,70	3.308.238,30	797.039	4,15	
Marzo	1.465.167,36	331.399	4,42	354.471,46	183.891	1,93	97.227,55	56.562	1,72	55.618,90	14.533	3,83	76.893,61	51.450	1,49	2.049.378,88	637.835	3,21	
Abril	1.302.608,37	298.158	4,37	400.722,50	256.095	1,56	33.171,00	13.833	2,40	83.251,38	29.951	2,78	110.539,63	119.383	0,93	1.930.292,88	717.420	2,69	
Mayo	2.095.295,10	470.322	4,46	408.982,07	246.228	1,66	49.335,69	30.162	1,64	112.313,04	60.460	1,86	60.362,33	52.390	1,15	2.726.288,23	859.562	3,17	
Junio	1.446.603,13	325.988	4,44	441.377,38	291.050	1,52	53.968,75	24.467	2,21	95.820,73	44.964	2,13	179.195,97	171.603	1,04	2.216.965,96	858.072	2,58	
Julio																0,00	0,00		
Agosto																0,00	0,00		
Septiembre																0,00	0,00		
Octubre																0,00	0,00		
Noviembre																0,00	0,00		
Diciembre																0,00	0,00		
TOTAL 2024	11.816.405,64	2.549.267	4,64	2.211.528,05	1.312.455	1,69	276.449,99	146.054	1,89	522.453,33	213.096	2,45	562.309,77	504.629	1,11	15.389.146,78	4.725.501	3,26	
% s/ total	76,8%	53,9%		14,4%	27,8%		1,8%	3,1%		3,4%	4,5%		3,7%	10,7%		100,0%	100,0%		
Incr. 2024/23	6,7%	5,7%	1,0%	0,9%	0,1%	0,9%	36,5%	34,9%	1,2%	14,3%	23,5%	-7,5%	53,3%	40,8%	8,9%	7,7%	8,3%	-0,6%	

EXPORTACIONES ESPAÑOLAS POR TIPOS DE VINO Y PRINCIPALES PAÍSES

Italia	Vino con DOP			Vino sin DOP						Vino espumoso			Otros Vinos			Total vinos		
	Valor	Volumen	Precio	envasado			granel			Valor	Volumen	Precio	Valor	Volumen	Precio	Valor	Volumen	Precio
				Valor	Volumen	Precio	Valor	Volumen	Precio									
TOTAL 2015	1.989.387,11	777.493	2,56	14.496.294,34	42.313.715	0,34	45.266.021,61	131.543.740	0,34	3.389.563,71	843.955	4,02	49.641.205,82	158.558.713	0,51	114.782.472,59	334.037.616	0,34
% s/ total	1,7%	0,2%		12,6%	12,7%		39,4%	39,4%		3,0%	0,3%		43,2%	47,5%		100,0%	100,0%	
Incr. 2015/14	-22,9%	-67,4%	136,4%	73,6%	103,4%	-14,7%	-9,9%	-1,7%	-8,3%	253,6%	110,0%	68,4%	-26,9%	-26,8%	21,8%	-11,7%	-10,7%	-1,2%
TOTAL 2016	1.915.790,06	1.327.365	1,44	4.261.933,59	7.327.810	0,58	31.594.789,62	81.240.929	0,39	5.385.582,59	507.806	10,61	30.317.486,09	64.624.313	0,47	73.475.581,95	155.028.223	0,47
% s/ total	2,6%	0,9%		5,8%	4,7%		43,0%	52,4%		7,3%	0,3%		41,3%	41,7%		100,0%	100,0%	
Incr. 2016/15	-4,3%	70,0%	-43,7%	-65,6%	-79,4%	66,9%	-30,0%	-38,0%	13,0%	73,8%	-39,8%	188,7%	-39,1%	-59,4%	49,8%	-34,6%	-34,6%	38,0%
TOTAL 2017	2.676.866,53	2.481.186	1,08	7.205.717,36	16.489.611	0,44	47.001.334,12	112.346.028	0,42	4.178.787,41	1.077.359	3,88	37.861.700,37	75.703.466	0,50	98.924.405,79	208.097.650	0,48
% s/ total	2,7%	1,2%		7,3%	7,9%		47,5%	54,0%		4,2%	0,5%		38,3%	36,4%		100,0%	100,0%	
Incr. 2017/16	39,7%	86,9%	-25,3%	69,1%	125,0%	-24,9%	48,8%	38,3%	7,6%	-22,4%	112,2%	-63,4%	34,9%	17,1%	6,6%	34,6%	34,2%	0,3%
TOTAL 2018	2.901.100,47	1.302.675	2,23	7.620.745,44	10.954.771	0,70	56.647.466,29	108.901.540	0,52	7.497.742,40	1.802.572	4,16	58.727.238,67	99.168.154	0,59	133.394.293,27	222.129.712	0,60
% s/ total	2,2%	0,6%		5,7%	4,9%		5,6%	49,0%		5,6%	0,8%		44,0%	44,6%		100,0%	100,0%	
Incr. 2018/17	8,4%	-47,5%	106,4%	5,8%	-33,6%	59,2%	20,5%	-3,1%	24,3%	79,4%	67,3%	7,2%	55,1%	31,0%	18,4%	34,8%	6,7%	26,3%
TOTAL 2019	3.555.128,22	2.583.479	1,38	3.353.173,14	7.353.181	0,46	34.108.672,06	81.577.198	0,42	2.205.060,75	958.698	2,30	54.617.761,02	127.427.635	0,43	97.839.795,19	219.900.181	0,44
% s/ total	3,6%	1,2%		3,4%	3,3%		34,9%	37,1%		2,3%	0,4%		55,8%	57,9%		100,0%	100,0%	
Incr. 2019/18	22,5%	98,3%	-38,2%	-56,0%	-32,9%	-34,4%	-39,8%	-25,1%	-19,6%	-70,6%	-46,8%	-44,7%	-7,0%	28,5%	-27,6%	-26,7%	-1,0%	-25,9%
TOTAL 2020	3.592.613,07	3.275.397	1,10	4.182.085,40	9.866.808	0,42	37.412.481,92	92.871.332	0,40	2.673.550,79	3.596.575	0,74	55.645.754,54	141.680.358	0,39	103.506.485,72	251.290.470	0,41
% s/ total	3,5%	1,3%		4,0%	3,9%		36,1%	37,0%		2,6%	1,4%		53,8%	56,4%		100,0%	100,0%	
Incr. 2020/19	1,1%	26,8%	-20,3%	24,7%	34,2%	-7,1%	9,7%	13,8%	-3,7%	21,2%	275,2%	-67,7%	1,9%	11,2%	-8,4%	5,8%	14,3%	-7,4%
TOTAL 2021	4.951.838,41	4.601.121	1,08	5.836.205,71	15.028.629	0,39	60.242.534,32	183.438.553	0,33	1.973.482,72	610.772	3,23	87.705.551,54	229.230.804	0,38	160.709.612,70	432.909.879	0,37
% s/ total	3,1%	1,1%		3,6%	3,5%		37,5%	42,4%		1,2%	0,1%		54,6%	53,0%		100,0%	100,0%	
Incr. 2021/20	37,8%	40,5%	-1,9%	39,6%	52,3%	-8,4%	61,0%	97,5%	-18,5%	-26,2%	-83,0%	334,7%	57,6%	61,8%	-2,6%	55,3%	72,3%	-9,9%
TOTAL 2022	5.388.018,89	3.268.693	1,65	4.950.612,60	11.283.878	0,44	44.289.494,45	112.497.524	0,39	2.436.318,08	797.966	3,05	49.389.257,95	91.350.028	0,54	106.453.701,97	219.198.089	0,49
% s/ total	5,1%	1,5%		4,7%	5,1%		41,6%	51,3%		2,3%	0,4%		46,4%	41,7%		100,0%	100,0%	
Incr. 2022/21	8,8%	-29,0%	53,2%	-15,2%	-24,9%	13,0%	-26,5%	-38,7%	19,9%	23,5%	30,6%	-5,5%	-43,7%	-60,1%	41,3%	-33,8%	-49,4%	30,8%
TOTAL 2023	5.388.018,89	3.268.693	1,65	4.950.612,60	11.283.878	0,44	44.289.494,45	112.497.524	0,39	2.436.318,08	797.966	3,05	49.389.257,95	91.350.028	0,54	106.453.701,97	219.198.089	0,49
% s/ total	5,1%	1,5%		4,7%	5,1%		41,6%	51,3%		2,3%	0,4%		46,4%	41,7%		100,0%	100,0%	
Incr. 2023/22	0,0%	0,0%	0,0%	0,0%	0,0%	0,0%	0,0%	0,0%	0,0%	0,0%	0,0%	0,0%	0,0%	0,0%	0,0%	0,0%	0,0%	0,0%
Enero	515.298,13	196.620	2,62	139.860,62	109.314	1,28	601.583,05	1.164.368	0,52	234.332,83	40.797	5,74	2.027.590,95	1.774.248	1,14	3.518.665,58	3.285.347	1,07
Febrero	447.830,54	202.561	2,21	12.560,44	1.052	11,94	1.772.849,03	4.510.043	0,39	131.472,41	28.139	4,67	1.176.450,23	1.199.137	0,98	3.541.162,65	5.940.932	0,60
Marzo	341.047,81	78.840	4,33	80.782,82	28.910	2,79	2.560.417,41	6.260.365	0,41	144.415,03	49.154	2,94	1.246.428,94	1.945.502	0,64	4.373.092,01	8.362.771	0,52
Abril	284.389,65	160.969	1,77	308.676,40	595.343	0,52	3.515.463,04	8.742.082	0,40	276.757,94	105.509	2,62	1.113.762,66	1.649.001	0,68	4.699.049,69	11.252.904	0,49
Mayo	732.385,97	486.422	1,51	137.985,84	64.602	2,14	1.943.701,54	4.590.224	0,42	245.940,95	52.547	4,68	1.399.461,43	1.754.760	0,80	4.459.475,73	6.948.555	0,64
Junio	265.469,94	62.137	4,27	135.270,89	576.220	0,23	3.305.967,50	8.390.613	0,39	96.208,95	19.301	4,98	2.022.079,68	3.491.176	0,58	5.824.996,96	12.539.447	0,46
Julio	0,00	0,00		0,00	0,00		0,00	0,00		0,00	0,00		0,00	0,00		0,00	0,00	
Agosto	0,00	0,00		0,00	0,00		0,00	0,00		0,00	0,00		0,00	0,00		0,00	0,00	
Septiembre	0,00	0,00		0,00	0,00		0,00	0,00		0,00	0,00		0,00	0,00		0,00	0,00	
Octubre	0,00	0,00		0,00	0,00		0,00	0,00		0,00	0,00		0,00	0,00		0,00	0,00	
Noviembre	0,00	0,00		0,00	0,00		0,00	0,00		0,00	0,00		0,00	0,00		0,00	0,00	
Diciembre	0,00	0,00		0,00	0,00		0,00	0,00		0,00	0,00		0,00	0,00		0,00	0,00	
PARCIAL 2023	2.586.422,04	1.187.549	2,18	815.137,01	1.375.441	0,59	13.699.981,57	33.657.695	0,41	1.129.128,11	295.447	3,82	8.985.773,89	11.813.824	0,76	27.216.442,62	48.329.956	0,56
% s/ total	9,5%	2,5%		3,0%	2,8%		50,3%	69,6%		4,1%	0,6%		33,0%	24,4%		100,0%	100,0%	
2024																		
Enero	963.574,01	803.017	1,20	1.132.374,13	2.610.068	0,43	7.949.119,62	18.725.747	0,42	307.347,30	18.709	16,43	7.386.005,15	18.096.298	0,41	17.738.420,21	40.253.839	0,44
Febrero	837.962,16	1.256.222	0,67	666.085,05	1.336.872	0,50	6.680.066,16	14.841.452	0,45	171.820,91	21.232	8,09	12.384.443,58	30.393.530	0,41	20.740.377,86	47.849.308	0,43
Marzo	555.631,32	778.723	0,71	575.031,15	977.342	0,59	9.147.974,15	18.753.067	0,49	233.554,79	42.546	5,49	7.849.377,53	19.778.794	0,40	18.361.568,94	40.330.472	0,46
Abril	590.257,32	676.126	0,87	544.768,28	1.043.675	0,52	6.485.701,89	14.264.742	0,45	161.794,59	44.296	3,65	8.521.969,48	19.291.193	0,44	16.304.491,56	35.320.032	0,46
Mayo	477.865,18	429.805	1,11	162.848,22	225.714	0,72	4.968.963,29	10.855.066	0,46	204.084,02	60.625	3,37	9.689.085,24	21.442.334	0,45	15.502.845,95	33.013.544	0,47
Junio	807.298,74	275.009	2,94	519.522,81	922.614	0,56	4.445.368,26	9.831.688	0,45	324.563,17	32.038	10,13	6.964.835,48	16.210.806	0,43	13.061.588,46	27.272.155	0,48
Julio																0,00	0,00	0,00
Agosto																0,00	0,00	0,00
Septiembre																0,00	0,00	0,00
Octubre																0,00	0,00	0,00
Noviembre																0,00	0,00	0,00
Diciembre																0,00	0,00	0,00
TOTAL 2024	4.232.588,73	4.218.902	1,00	3.600.629,64	7.116.285	0,51	39.677.193,37	87.271.762	0,45	1.403.164,78	219.446	6,39	52.795.716,46	125.212.955	0,42	101.709.292,98	224.039.350	0,45
% s/ total	4,2%	1,9%		3,5%	3,2%		39,0%	39,0%		1,4%	0,1%		51,9%	55,9%		100,0%	100,0%	
Incr. 2024/23	63,6%	255,3%	-53,9%	341,7%	417,4%	-14,6%	189,6%	159,3%	11,7%	24,3%	-25,7%	67,3%	487,5%	959,9%	-44,6%	273,7%	363,6%	-19,4%

EXPORTACIONES ESPAÑOLAS POR TIPOS DE VINO Y PRINCIPALES PAÍSES

Japón	Vino con DOP			Vino sin DOP						Vino espumoso			Otros Vinos			Total vinos		
	Valor	Volumen	Precio	envasado			granel			Valor	Volumen	Precio	Valor	Volumen	Precio	Valor	Volumen	Precio
				Valor	Volumen	Precio	Valor	Volumen	Precio									
Total 2015	28.894.351,71	11.779.542	2,45	16.793.889,34	11.909.443	1,41	1.195.277,99	1.461.457	0,82	32.787.912,68	10.443.688	3,14	6.481.806,67	4.274.475	1,58	86.153.038,39	39.868.605	2,16
% s/ total	33,5%	29,5%		19,5%	29,9%		1,4%	3,7%		38,1%	26,2%		7,5%	10,7%		100,0%	100,0%	
Incr. 2015/14	7,4%	13,0%	-5,0%	-6,4%	-4,4%	-2,1%	-38,4%	-33,2%	-7,7%	5,9%	10,5%	-4,2%	-6,7%	-18,1%	1,5%	1,7%	0,3%	1,4%
TOTAL 2016	26.212.505,22	10.212.386	2,57	15.221.628,30	11.133.392	1,37	1.714.090,52	1.948.349	0,88	35.319.586,52	10.979.747	3,22	6.026.291,98	3.819.951	1,58	84.494.102,54	38.093.825	2,22
% s/ total	31,0%	26,8%		18,0%	29,2%		5,1%	14,7%		41,8%	28,8%		7,1%	10,0%		100,0%	100,0%	
Incr. 2016/15	-9,3%	-13,3%	4,7%	-9,4%	-6,5%	-3,0%	43,4%	33,3%	7,6%	7,8%	5,2%	2,5%	-7,0%	-10,6%	4,0%	-1,9%	-4,4%	2,7%
TOTAL 2017	27.582.927,77	10.517.021	2,62	14.871.795,70	10.474.931	1,42	2.952.930,10	3.139.590	0,94	32.075.967,70	9.888.785	3,24	12.086.521,92	6.724.577	1,80	89.570.143,19	40.744.904	2,20
% s/ total	30,8%	25,8%		16,6%	25,7%		5,4%	14,7%		35,8%	24,3%		13,5%	16,5%		100,0%	100,0%	
Incr. 2017/16	5,2%	3,0%	2,2%	-2,3%	-5,9%	3,8%	72,3%	61,1%	6,9%	-9,2%	-9,9%	0,8%	10,6%	76,0%	13,9%	6,0%	7,0%	-0,9%
TOTAL 2018	23.166.884,82	7.340.052	3,16	15.355.386,15	9.508.238	1,61	4.754.080,45	4.894.512	0,97	33.040.920,77	9.898.538	3,34	12.681.621,10	7.163.322	1,77	88.998.893,29	38.804.662	2,29
% s/ total	26,0%	18,9%		17,3%	24,5%		5,3%	12,6%		37,1%	25,5%		14,2%	18,5%		100,0%	100,0%	
Incr. 2018/17	-16,0%	-30,2%	20,3%	3,3%	-9,2%	13,7%	61,0%	55,9%	3,3%	3,0%	0,1%	2,9%	4,9%	6,5%	-1,5%	-0,6%	-4,8%	4,3%
TOTAL 2019	26.600.178,98	8.690.490	3,06	19.553.321,86	12.311.418	1,59	5.810.402,48	7.070.517	0,82	40.988.422,30	12.704.852	3,23	13.684.068,13	7.177.668	1,91	106.636.393,75	47.954.945	2,22
% s/ total	24,9%	18,1%		18,3%	25,7%		5,4%	14,7%		38,4%	26,5%		12,8%	15,0%		100,0%	100,0%	
Incr. 2019/18	14,8%	18,4%	-3,0%	27,3%	29,5%	-1,7%	22,2%	44,5%	-15,4%	24,1%	28,4%	-3,3%	7,9%	0,2%	7,7%	19,8%	23,6%	-3,0%
TOTAL 2020	20.943.293,05	6.821.147	3,07	18.794.772,08	11.875.031	1,58	7.232.756,55	8.826.335	0,82	36.535.217,06	11.731.897	3,11	11.017.318,04	6.353.396	1,73	94.523.356,78	45.607.806	2,07
% s/ total	22,2%	15,0%		19,9%	26,0%		7,7%	19,4%		38,7%	25,7%		11,7%	13,9%		100,0%	100,0%	
Incr. 2020/19	-21,3%	-21,5%	0,3%	-3,9%	-3,5%	-0,3%	24,5%	24,8%	-0,3%	-10,9%	-7,7%	-3,5%	-19,5%	-11,5%	-9,0%	-11,4%	-4,9%	-6,8%
TOTAL 2021	22.461.365,02	6.858.558	3,27	19.562.381,92	12.272.869	1,59	8.636.507,41	10.867.246	0,79	39.716.217,60	12.710.749	3,12	11.868.067,97	7.168.993	1,66	102.244.539,92	49.878.415	2,05
% s/ total	22,0%	13,8%		19,1%	24,6%		8,4%	21,8%		38,8%	25,5%		11,6%	14,4%		100,0%	100,0%	
Incr. 2021/20	7,2%	0,5%	6,7%	4,1%	3,4%	0,7%	19,4%	23,1%	-3,0%	8,7%	8,3%	0,3%	7,7%	12,8%	-4,5%	8,2%	9,4%	-1,1%
TOTAL 2022	28.172.736,12	7.556.435	3,73	21.108.045,86	11.949.871	1,77	10.148.806,20	11.978.112	0,85	41.364.849,23	13.043.004	3,17	14.677.428,13	10.059.267	1,46	115.471.665,54	54.586.689	2,12
% s/ total	24,4%	13,8%		18,3%	21,9%		8,8%	21,9%		35,8%	23,9%		12,7%	18,4%		100,0%	100,0%	
Incr. 2022/21	25,4%	10,2%	13,8%	7,9%	-2,6%	10,8%	17,5%	10,2%	6,6%	4,2%	2,6%	1,5%	23,7%	40,3%	-11,9%	12,9%	9,4%	3,2%
TOTAL 2023	22.738.574,11	6.227.148	3,65	20.415.474,36	11.627.416	1,76	10.180.731,97	11.440.657	0,89	38.111.553,25	11.637.652	3,27	15.291.213,73	10.768.163	1,42	106.737.547,42	51.701.036	2,06
% s/ total	21,3%	12,0%		19,1%	22,5%		9,5%	22,1%		35,7%	22,5%		14,3%	20,8%		100,0%	100,0%	
Incr. 2023/22	-19,3%	-17,6%	-2,1%	-3,3%	-2,7%	-0,6%	0,3%	-4,5%	5,0%	-7,9%	-10,8%	3,3%	4,2%	7,0%	-2,7%	-7,6%	-5,3%	-2,4%
Enero	2.364.341,85	377.778	6,26	1.560.451,04	984.939	1,58	878.177,74	1.035.398	0,85	2.384.627,67	781.349	3,05	995.031,57	648.927	1,53	8.182.629,87	3.828.391	2,14
Febrero	2.234.686,51	561.228	3,98	2.058.698,13	1.193.895	1,72	1.014.800,66	1.065.154	0,95	2.602.154,82	782.115	3,33	1.395.308,82	930.773	1,50	9.305.648,94	4.533.165	2,05
Marzo	1.727.044,09	387.401	4,46	1.158.230,67	623.134	1,86	572.359,73	634.582	0,90	1.592.464,65	799.077	3,08	1.054.252,15	7.508.067,91	3.498.446	2,15		
Abril	1.462.720,71	356.928	4,10	1.315.419,43	721.134	1,82	448.599,59	457.570	0,98	1.795.932,95	488.911	3,67	661.611,33	574.324	1,15	5.684.284,01	2.598.867	2,19
Mayo	2.310.641,19	644.971	3,58	2.549.197,40	1.273.443	2,00	952.873,61	1.081.397	0,88	3.722.571,58	1.189.165	3,13	1.516.361,84	1.216.149	1,25	10.051.645,62	5.405.125	2,04
Junio	2.168.611,56	637.537	3,40	2.273.237,74	1.289.364	1,76	1.171.651,55	1.280.166	0,92	3.938.340,92	1.208.747	3,26	1.290.071,05	1.102.437	1,17	10.841.912,82	5.518.251	1,96
Julio	0,00	0,00	0,00	0,00	0,00	0,00	0,00	0,00	0,00	0,00	0,00	0,00	0,00	0,00	0,00	0,00	0,00	0,00
Agosto	0,00	0,00	0,00	0,00	0,00	0,00	0,00	0,00	0,00	0,00	0,00	0,00	0,00	0,00	0,00	0,00	0,00	0,00
Septiembre	0,00	0,00	0,00	0,00	0,00	0,00	0,00	0,00	0,00	0,00	0,00	0,00	0,00	0,00	0,00	0,00	0,00	0,00
Octubre	0,00	0,00	0,00	0,00	0,00	0,00	0,00	0,00	0,00	0,00	0,00	0,00	0,00	0,00	0,00	0,00	0,00	0,00
Noviembre	0,00	0,00	0,00	0,00	0,00	0,00	0,00	0,00	0,00	0,00	0,00	0,00	0,00	0,00	0,00	0,00	0,00	0,00
Diciembre	0,00	0,00	0,00	0,00	0,00	0,00	0,00	0,00	0,00	0,00	0,00	0,00	0,00	0,00	0,00	0,00	0,00	0,00
PARCIAL 2023	12.268.045,91	2.965.843	4,14	10.915.234,41	6.085.909	1,79	5.038.462,88	5.554.267	0,91	16.901.596,71	5.249.364	3,22	7.450.849,26	5.526.862	1,35	52.574.189,17	25.382.245	2,07
% s/ total	23,3%	11,7%		20,8%	24,0%		9,6%	21,9%		32,1%	20,7%		14,2%	21,8%		100,0%	100,0%	
2024	23.183.280																	
Enero	1.554.814,99	485.250	3,20	1.690.510,36	895.723	1,89	851.087,05	800.735	1,06	3.041.029,91	966.776	3,15	1.645.553,91	791.554	2,08	8.782.996,22	3.940.038	2,23
Febrero	2.903.496,53	752.317	3,86	1.675.880,54	927.148	1,81	1.249.578,31	1.329.721	0,94	2.760.282,91	851.067	3,24	1.990.645,89	966.060	2,06	10.579.984,18	4.826.313	2,19
Marzo	1.964.643,02	658.113	2,99	1.760.587,28	1.068.779	1,65	1.341.858,68	1.498.349	0,90	2.889.538,78	944.994	3,06	1.864.378,13	1.156.278	1,61	9.821.005,89	5.326.513	1,84
Abril	1.506.953,97	528.664	2,85	1.266.245,51	733.182	1,73	1.069.460,11	1.179.117	0,91	2.819.684,46	869.154	3,24	1.551.826,20	1.450.294	1,07	8.214.170,25	4.760.411	1,73
Mayo	1.770.722,83	551.739	3,21	2.601.300,64	1.386.904	1,88	1.236.842,57	1.434.222	0,86	2.977.142,34	993.344	3,00	954.753,90	835.441	1,14	9.540.762,28	5.201.650	1,83
Junio	2.284.182,73	635.910	3,59	2.527.438,34	1.416.280	1,78	1.209.310,17	1.359.240	0,89	3.586.198,72	1.006.829	3,56	752.761,07	718.004	1,05	10.359.891,03	5.136.263	2,02
Julio																0,00	0,00	0,00
Agosto																0,00	0,00	0,00
Septiembre																0,00	0,00	0,00
Octubre																0,00	0,00	0,00
Noviembre																0,00	0,00	0,00
Diciembre																0,00	0,00	0,00
TOTAL 2024	11.984.814,07	3.611.993	3,32	11.521.962,67	6.428.016	1,79	6.958.136,89	7.601.384	0,92	18.073.877,12	5.632.164	3,21	8.759.919,10	5.917.631	1,48	57.298.709,85	29.191.188	1,96
% s/ total	20,9%	12,4%		20,1%	22,0%		12,1%	26,0%		31,5%	19,3%		15,3%	20,3%		100,0%	100,0%	
Incr. 2024/23	-2,3%	21,8%	-19,8%	5,6%	5,6%	-0,1%	38,1%	36,9%	0,9%	6,9%	7,3%	-0,3%	17,6%					

EXPORTACIONES ESPAÑOLAS POR TIPOS DE VINO Y PRINCIPALES PAÍSES

Lituania	Vino con DOP			Vino sin DOP						Vino espumoso			Otros Vinos			Total vinos		
	Valor	Volumen	Precio	envasado			granel			Valor	Volumen	Precio	Valor	Volumen	Precio	Valor	Volumen	Precio
				Valor	Volumen	Precio	Valor	Volumen	Precio									
TOTAL 2015	10.184.161,92	4.574.430	2,23	3.912.802,67	4.248.976	0,92	2.122.529,60	5.360.997	0,40	2.236.914,68	709.396	3,15	717.668,09	1.233.825	1,05	19.174.076,96	16.127.624	1,19
% s/ total	39,8%	22,3%		15,3%	20,7%		8,3%	26,1%		8,7%	3,5%		2,8%	6,0%		74,9%	78,6%	
Incr. 2015/14	-22,2%	-26,2%	5,4%	-33,6%	-35,8%	3,5%	-7,8%	8,5%	-15,0%	-29,2%	-25,9%	-4,4%	-36,9%	-31,3%	-0,6%	-25,1%	-21,4%	-4,6%
TOTAL 2016	10.884.624,31	4.866.422	2,24	3.674.765,21	3.822.526	0,96	1.747.285,89	4.024.979	0,43	2.588.331,53	905.485	2,86	1.081.582,37	1.588.727	0,68	19.976.589,31	15.208.139	1,31
% s/ total	54,5%	32,0%		18,4%	25,1%		8,7%	26,5%		13,0%	6,0%		5,4%	10,4%		100,0%	100,0%	
Incr. 2016/15	6,9%	6,4%	0,5%	-6,1%	-10,0%	4,4%	-17,7%	-24,9%	9,6%	15,7%	27,6%	-9,3%	50,7%	28,8%	17,0%	4,2%	-5,7%	10,5%
TOTAL 2017	15.731.657,39	7.097.319	2,22	5.852.907,13	6.341.023	0,92	1.491.877,20	2.737.637	0,54	2.582.980,70	830.093	3,11	1.207.819,69	1.656.901	0,73	26.867.242,11	18.662.973	1,44
% s/ total	58,6%	38,0%		21,8%	34,0%		5,6%	14,7%		9,6%	4,4%		4,5%	8,9%		100,0%	100,0%	
Incr. 2017/16	44,5%	45,8%	-0,9%	59,3%	65,9%	-4,0%	-14,6%	-32,0%	25,5%	-0,2%	-8,3%	8,9%	11,7%	4,3%	7,1%	34,5%	22,7%	9,6%
TOTAL 2018	10.946.323,18	4.249.926	2,58	4.438.833,05	3.783.115	1,17	2.045.495,70	2.939.942	0,70	5.380.539,58	1.571.737	3,42	1.128.356,37	1.411.438	0,80	23.939.547,88	13.956.158	1,72
% s/ total	45,7%	30,5%		18,5%	27,1%		8,5%	21,1%		22,5%	11,3%		4,7%	10,1%		100,0%	100,0%	
Incr. 2018/17	-30,4%	-40,1%	16,2%	-24,2%	-40,3%	27,1%	37,1%	7,4%	27,7%	108,3%	89,3%	10,0%	-6,6%	-14,8%	9,7%	-10,9%	-10,0%	19,2%
TOTAL 2019	9.904.596,83	4.173.688	2,37	3.910.069,59	3.501.789	1,12	587.101,05	1.144.499	0,51	2.877.549,07	1.060.373	2,71	1.861.461,81	1.455.430	1,28	19.140.778,35	11.335.779	1,69
% s/ total	51,7%	36,8%		20,4%	30,9%		3,1%	10,1%		15,0%	9,4%		9,7%	12,8%		100,0%	100,0%	
Incr. 2019/18	-9,5%	-1,8%	-7,9%	-11,9%	-7,4%	-4,8%	-71,3%	-61,1%	-26,3%	-46,5%	-32,5%	-20,7%	65,0%	3,1%	60,0%	-20,0%	-18,8%	-1,6%
TOTAL 2020	6.701.725,08	2.857.092	2,35	3.905.427,60	3.268.772	1,19	609.540,35	949.383	0,64	2.389.765,23	909.156	2,63	613.727,30	775.152	0,79	14.220.185,56	8.759.555	1,62
% s/ total	47,1%	32,6%		27,5%	37,3%		4,3%	10,8%		16,8%	10,4%		4,3%	8,8%		100,0%	100,0%	
Incr. 2020/19	-32,3%	-31,5%	-1,2%	-0,1%	-6,7%	7,0%	3,8%	-17,0%	25,2%	-17,0%	-14,3%	-3,1%	-67,0%	-46,7%	-38,1%	-25,7%	-22,7%	-3,9%
TOTAL 2021	8.127.490,03	3.222.828	2,52	3.224.105,06	2.854.380	1,13	1.298.502,45	3.155.961	0,41	2.890.345,43	1.173.648	2,46	930.849,94	908.895	1,02	16.471.292,91	11.315.712	1,46
% s/ total	49,3%	28,5%		19,6%	25,2%		7,9%	27,9%		17,5%	10,4%		5,7%	8,0%		100,0%	100,0%	
Incr. 2021/20	21,3%	12,8%	7,5%	-17,4%	-12,7%	-5,5%	113,0%	232,4%	-35,9%	20,9%	29,1%	-6,3%	51,7%	17,3%	29,4%	15,8%	29,2%	-10,3%
TOTAL 2022	6.523.455,10	2.401.842	2,72	2.452.266,49	2.110.388	1,16	2.172.327,29	4.109.562	0,53	3.141.691,22	1.219.436	2,58	766.155,57	662.063	1,16	15.055.895,67	10.503.291	1,43
% s/ total	43,3%	22,9%		16,3%	20,1%		14,4%	39,1%		20,9%	11,6%		5,1%	6,3%		100,0%	100,0%	
Incr. 2022/21	-19,7%	-25,5%	7,7%	-23,9%	-26,1%	2,9%	67,3%	30,2%	28,5%	8,7%	3,9%	4,6%	-17,7%	-27,2%	13,0%	-8,6%	-7,2%	-1,5%
TOTAL 2023	6.523.455,10	2.401.842	2,72	2.452.266,49	2.110.388	1,16	2.172.327,29	4.109.562	0,53	3.141.691,22	1.219.436	2,58	766.155,57	662.063	1,16	15.055.895,67	10.503.291	1,43
% s/ total	43,3%	22,9%		16,3%	20,1%		14,4%	39,1%		20,9%	11,6%		5,1%	6,3%		100,0%	100,0%	
Incr. 2023/22	0,0%	0,0%	0,0%	0,0%	0,0%	0,0%	0,0%	0,0%	0,0%	0,0%	0,0%	0,0%	0,0%	0,0%	0,0%	0,0%	0,0%	0,0%
Enero	505.741,98	141.949	3,56	322.827,51	236.652	1,36	168.254,26	285.824	0,59	71.382,90	26.101	2,73	60.745,08	25.410	2,39	1.128.951,73	715.936	1,58
Febrero	434.699,13	173.803	2,50	206.121,15	181.633	1,13	394.930,59	886.965	0,45	94.662,48	32.417	2,92	104.469,61	63.471	4,89	1.440.882,96	1.338.289	1,08
Marzo	619.518,14	134.298	4,61	313.317,27	237.441	1,32	273.443,67	634.858	0,43	264.078,15	80.865	3,27	50.764,00	24.875	2,04	1.521.121,23	1.112.337	1,37
Abril	554.057,80	163.226	3,39	208.221,61	190.970	1,09	82.966,84	126.906	0,65	42.931,20	16.936	2,53	82.123,43	67.548	1,22	970.300,68	565.586	1,72
Mayo	725.387,44	286.593	2,53	254.048,36	169.670	1,50	221.774,74	444.382	0,50	241.806,06	82.624	2,93	130.863,76	141.994	0,92	1.573.880,36	1.125.263	1,40
Junio	400.376,43	136.325	2,94	345.376,85	263.417	1,31	109.204,05	183.061	0,60	354.675,32	125.115	2,83	100.590,67	89.195	1,13	1.310.223,32	797.113	1,64
Julio	0,00	0,00	0,00	0,00	0,00	0,00	0,00	0,00	0,00	0,00	0,00	0,00	0,00	0,00	0,00	0,00	0,00	0,00
Agosto	0,00	0,00	0,00	0,00	0,00	0,00	0,00	0,00	0,00	0,00	0,00	0,00	0,00	0,00	0,00	0,00	0,00	0,00
Septiembre	0,00	0,00	0,00	0,00	0,00	0,00	0,00	0,00	0,00	0,00	0,00	0,00	0,00	0,00	0,00	0,00	0,00	0,00
Octubre	0,00	0,00	0,00	0,00	0,00	0,00	0,00	0,00	0,00	0,00	0,00	0,00	0,00	0,00	0,00	0,00	0,00	0,00
Noviembre	0,00	0,00	0,00	0,00	0,00	0,00	0,00	0,00	0,00	0,00	0,00	0,00	0,00	0,00	0,00	0,00	0,00	0,00
Diciembre	0,00	0,00	0,00	0,00	0,00	0,00	0,00	0,00	0,00	0,00	0,00	0,00	0,00	0,00	0,00	0,00	0,00	0,00
PARCIAL 2023	3.239.780,72	1.036.194	3,13	1.649.912,75	1.279.783	1,29	1.250.574,15	2.561.996	0,49	1.069.536,11	364.058	2,94	735.556,55	412.493	1,78	7.945.360,28	5.654.524	1,41
% s/ total	40,8%	18,3%		20,8%	22,6%		15,7%	45,3%		13,5%	6,4%		9,3%	7,3%		100,0%	100,0%	
2024																		
Enero	274.342,47	77.516	3,54	311.135,57	176.153	1,77	139.464,08	229.917	0,61	74.429,89	23.722	3,14	65.007,28	49.688	1,31	864.379,29	556.996	1,55
Febrero	362.871,62	115.407	3,14	312.381,75	157.273	1,99	21.953,26	27.755	0,79	72.672,22	29.605	2,45	96.869,14	59.768	1,62	866.747,99	389.808	2,22
Marzo	309.390,40	94.482	3,27	709.544,05	435.578	1,63	118.254,25	157.557	0,75	109.183,06	25.508	4,28	81.672,06	97.756	0,84	1.328.043,82	810.881	1,64
Abril	381.005,72	102.915	3,70	359.798,96	198.591	1,81	188.531,27	272.749	0,69	150.130,54	41.676	3,60	162.331,19	182.217	0,89	1.241.797,68	798.148	1,56
Mayo	425.102,62	87.650	4,85	394.575,14	218.828	1,80	200.443,06	283.073	0,71	262.293,42	90.691	2,89	56.781,07	56.199	1,01	1.339.195,31	736.441	1,82
Junio	233.809,07	61.095	3,83	145.269,72	109.975	1,32	245.776,21	391.150	0,63	184.078,20	59.948	3,07	30.917,91	12.667	2,44	839.851,11	634.835	1,32
Julio																0,00	0,00	0,00
Agosto																0,00	0,00	0,00
Septiembre																0,00	0,00	0,00
Octubre																0,00	0,00	0,00
Noviembre																0,00	0,00	0,00
Diciembre																0,00	0,00	0,00
TOTAL 2024	1.986.521,90	539.065	3,69	2.232.705,19	1.296.398	1,72	914.422,13	1.362.201	0,67	852.787,33	271.150	3,15	493.578,65	458.295	1,08	6.480.015,20	3.927.109	1,65
% s/ total	30,7%	13,7%		34,5%	33,0%		14,1%	34,7%		13,2%	6,9%		7,6%	11,7%		100,0%	100,0%	
Incr. 2024/23	-38,7%	-48,0%	17,9%	35,3%	1,3%	33,6%	-26,9%	-46,8%	37,5%	-20,3%	-25,5%	7,1%	-32,9%	11,1%	-39,6%	-18,4%	-30,5%	17,4%

EXPORTACIONES ESPAÑOLAS POR TIPOS DE VINO Y PRINCIPALES PAÍSES

México	Vino con DOP			Vino sin DOP						Vino espumoso			Otros Vinos			Total vinos		
	Valor	Volumen	Precio	envasado			granel			Valor	Volumen	Precio	Valor	Volumen	Precio	Valor	Volumen	Precio
				Valor	Volumen	Precio	Valor	Volumen	Precio									
Total 2015	43.648.398,92	7.404.216	5,90	8.717.936,46	6.466.591	1,35	1.425.256,76	3.427.177	0,42	2.357.389,03	1.156.286	2,04	1.632.213,93	897.971	1,97	57.781.195,10	19.352.241	2,99
% s/ total	75,5%	38,3%		15,1%	33,4%		2,5%	17,7%		4,1%	6,0%		2,8%	4,6%		100,0%	100,0%	
Incr. 2015/14	19,5%	4,1%	14,8%	-15,2%	24,1%	-31,7%	10,0%	-4,2%	14,8%	11,8%	20,9%	-7,6%	20,7%	-62,3%	-6,3%	12,0%	0,6%	11,4%
TOTAL 2016	44.347.068,48	7.883.950	5,62	10.038.307,30	8.337.276	1,20	1.683.125,14	3.432.649	0,49	2.509.929,85	1.136.521	2,21	2.167.768,51	1.110.550	1,95	60.746.199,28	21.900.946	2,77
% s/ total	73,0%	36,0%		16,5%	38,1%		2,8%	15,7%		4,1%	5,2%		3,6%	5,1%		100,0%	100,0%	
Incr. 2016/15	1,5%	6,4%	-4,6%	15,1%	28,9%	-10,7%	18,1%	0,2%	17,9%	6,5%	-1,7%	8,3%	31,2%	22,5%	7,1%	5,0%	13,1%	-7,1%
TOTAL 2017	43.375.433,30	7.560.330	5,74	10.327.215,47	8.350.471	1,24	3.753.120,43	6.820.346	0,55	2.578.737,53	1.346.856	1,91	4.935.497,53	2.934.050	1,68	64.970.004,26	27.012.053	2,41
% s/ total	66,8%	28,0%		15,9%	30,9%		5,8%	25,2%		4,0%	5,0%		7,6%	10,9%		100,0%	100,0%	
Incr. 2017/16	-2,2%	-4,1%	2,0%	2,9%	0,2%	2,7%	12,0%	98,7%	12,2%	2,7%	18,5%	-13,3%	127,7%	164,2%	-13,8%	7,0%	23,3%	-13,3%
TOTAL 2018	48.181.363,72	8.342.722	5,78	12.798.154,82	9.080.734	1,41	2.951.544,18	2.952.233	1,00	4.027.492,39	2.032.354	1,98	2.275.906,29	1.233.686	1,84	70.234.461,40	23.641.729	2,97
% s/ total	68,6%	35,3%		18,2%	38,4%		4,2%	12,5%		5,7%	8,6%		3,2%	5,2%		100,0%	100,0%	
Incr. 2018/17	11,1%	10,3%	0,7%	23,9%	8,7%	14,0%	-21,4%	-56,7%	81,7%	56,2%	50,9%	3,5%	-53,9%	-58,0%	9,7%	8,1%	-12,5%	23,5%
TOTAL 2019	45.014.204,23	7.275.821	6,19	14.024.757,32	10.470.048	1,34	3.281.191,98	5.599.609	0,59	3.926.816,37	2.038.372	1,93	2.484.644,87	1.269.031	1,96	68.731.614,77	26.652.881	2,58
% s/ total	65,5%	27,3%		20,4%	39,3%		4,3%	21,0%		5,7%	7,6%		3,6%	4,8%		100,0%	100,0%	
Incr. 2019/18	-6,6%	-12,8%	7,1%	9,6%	15,3%	-5,0%	11,2%	89,7%	-41,4%	-2,5%	0,3%	-2,8%	9,2%	2,9%	6,1%	-2,1%	12,7%	-13,2%
TOTAL 2020	34.671.451,29	5.913.735	5,86	7.731.371,42	5.649.066	1,37	1.832.879,86	1.770.572	1,04	2.230.779,01	1.170.207	1,91	3.034.291,89	1.399.591	2,17	49.500.773,47	15.903.171	3,11
% s/ total	70,0%	37,2%		15,6%	35,5%		3,7%	11,1%		4,5%	7,4%		6,1%	8,8%		100,0%	100,0%	
Incr. 2020/19	-23,0%	-18,7%	-5,2%	-44,9%	-46,0%	2,2%	-44,1%	-68,4%	76,7%	-43,2%	-42,6%	-1,0%	22,1%	10,3%	10,7%	-28,0%	-40,3%	20,7%
TOTAL 2021	42.944.981,30	7.066.099	6,08	9.147.845,14	7.169.757	1,28	2.545.748,33	3.944.785	0,65	4.820.677,82	2.970.606	1,62	2.954.443,78	1.597.379	1,85	62.413.696,37	22.748.626	2,74
% s/ total	68,8%	31,1%		14,7%	31,5%		4,1%	17,3%		7,7%	13,1%		4,7%	7,0%		100,0%	100,0%	
Incr. 2021/20	23,9%	19,5%	3,7%	18,3%	26,9%	-6,8%	38,9%	122,8%	-37,7%	116,1%	153,9%	-14,9%	-2,6%	14,1%	-14,7%	26,1%	43,0%	-11,9%
TOTAL 2022	59.619.084,23	9.117.626	6,54	14.295.774,92	9.958.919	1,44	3.932.226,75	4.938.560	0,80	9.366.983,43	4.475.375	2,09	3.724.135,50	1.772.556	2,10	90.938.204,83	30.263.036	3,00
% s/ total	65,6%	30,1%		15,7%	32,9%		4,3%	16,3%		10,3%	14,8%		4,1%	5,9%		100,0%	100,0%	
Incr. 2022/21	38,8%	29,0%	7,6%	56,3%	38,9%	12,5%	54,5%	25,2%	23,4%	94,3%	50,7%	29,0%	26,1%	11,0%	13,6%	45,7%	33,0%	9,5%
TOTAL 2023	51.777.372,73	6.998.358	7,40	12.450.634,10	8.426.532	1,48	4.537.377,10	7.090.107	0,64	7.763.071,54	3.854.651	2,01	4.630.139,61	2.453.271	1,89	81.158.595,08	28.822.919	2,82
% s/ total	63,8%	24,3%		15,3%	29,2%		5,6%	24,6%		9,6%	13,4%		5,7%	8,5%		100,0%	100,0%	
Incr. 2023/22	-13,2%	-23,2%	13,1%	-12,9%	-15,4%	2,9%	15,4%	43,6%	-19,6%	-17,1%	-13,9%	-3,8%	24,3%	38,4%	-10,2%	-10,8%	-4,8%	-6,3%
Enero	3.730.846,96	444.297	8,40	692.212,29	438.524	1,58	1.097,11	1.080	1,02	339.196,45	175.342	1,93	305.096,05	177.516	1,72	5.068.448,86	1.236.759	4,10
Febrero	3.638.209,34	428.282	8,49	1.093.366,69	741.074	1,48	220.244,80	315.158	0,70	248.562,20	131.135	1,90	259.897,00	125.261	2,07	5.460.280,03	1.740.910	3,14
Marzo	4.963.655,05	554.843	8,95	867.397,07	600.660	1,44	532.518,66	803.394	0,66	461.359,12	243.938	1,89	262.417,32	124.767	2,10	7.087.347,22	2.327.602	3,04
Abril	4.664.475,46	506.161	9,22	884.364,40	607.074	1,46	621.422,90	964.800	0,64	620.937,37	359.328	1,73	378.345,40	187.508	2,02	7.169.545,53	2.624.871	2,73
Mayo	3.927.195,94	570.776	6,88	1.249.025,36	866.649	1,44	623.456,99	987.684	0,63	1.041.262,06	488.350	2,12	438.424,36	246.390	1,78	7.279.364,71	3.159.849	2,30
Junio	6.205.826,32	1.025.971	6,05	1.413.831,73	1.079.907	1,31	687.547,15	1.164.464	0,59	745.654,16	352.015	2,12	485.803,47	290.328	1,67	9.538.662,83	3.912.685	2,44
Julio	0,00	0	0,00	0,00	0	0,00	0,00	0	0,00	0,00	0	0,00	0	0,00	0,00	0,00	0	0,00
Agosto	0,00	0	0,00	0,00	0	0,00	0,00	0	0,00	0,00	0	0,00	0	0,00	0,00	0,00	0	0,00
Septiembre	0,00	0	0,00	0,00	0	0,00	0,00	0	0,00	0,00	0	0,00	0	0,00	0,00	0,00	0	0,00
Octubre	0,00	0	0,00	0,00	0	0,00	0,00	0	0,00	0,00	0	0,00	0	0,00	0,00	0,00	0	0,00
Noviembre	0,00	0	0,00	0,00	0	0,00	0,00	0	0,00	0,00	0	0,00	0	0,00	0,00	0,00	0	0,00
Diciembre	0,00	0	0,00	0,00	0	0,00	0,00	0	0,00	0,00	0	0,00	0	0,00	0,00	0,00	0	0,00
PARCIAL 2023	27.130.209,07	3.530.330	7,68	6.200.197,54	4.333.888	1,43	2.686.287,61	4.236.580	0,63	3.456.971,36	1.750.108	1,98	2.129.983,60	1.151.770	1,85	41.603.649,18	15.002.676	2,77
% s/ total	65,2%	23,5%		14,9%	28,9%		6,5%	28,2%		8,3%	11,7%		5,1%	7,7%		100,0%	100,0%	
2024																		
Enero	3.889.246,07	516.225	7,53	895.906,76	579.050	1,55	190.918,99	187.678	1,02	584.405,69	292.583	2,00	365.210,95	173.255	2,11	5.925.688,46	1.748.791	3,39
Febrero	4.935.847,93	546.607	9,03	1.039.517,46	679.415	1,53	212.736,42	166.142	1,28	921.181,99	478.135	1,93	304.887,18	125.791	2,42	7.414.170,98	1.996.090	3,71
Marzo	4.505.318,92	520.602	8,65	929.752,77	623.536	1,49	176.717,27	279.239	0,63	1.116.647,27	563.547	1,98	335.294,50	122.736	2,73	7.063.730,73	2.109.660	3,35
Abril	4.987.429,42	736.950	6,77	877.404,52	505.324	1,74	24.350,60	25.080	0,97	1.238.861,48	628.667	1,97	530.156,75	262.282	2,02	7.658.202,77	2.158.303	3,55
Mayo	5.651.431,46	717.042	7,88	2.069.966,25	1.344.299	1,54	649.963,83	838.000	0,78	1.347.921,76	663.427	2,03	835.189,50	366.551	2,28	10.554.472,80	3.929.319	2,69
Junio	4.641.420,56	656.836	7,07	1.502.278,21	948.645	1,58	417.270,36	369.917	1,13	1.324.572,74	681.157	1,94	883.746,61	279.339	3,16	8.769.288,48	2.935.894	2,99
Julio																0,00	0	0,00
Agosto																0,00	0	0,00
Septiembre																0,00	0	0,00
Octubre																0,00	0	0,00
Noviembre																0,00	0	0,00
Diciembre																0,00	0	0,00
TOTAL 2024	28.610.694,36	3.694.262	7,74	7.314.825,97	4.680.269	1,56	1.671.957,47	1.866.056	0,90	6.533.590,93	3.307.516	1,98	3.254.485,49	1.329.954	2,45	47.385.554,22	14.878.057	3,18
% s/ total	60,4%	24,8%		15,4%	31,5%		3,5%	12,5%		13,8%	22,2%		6,9%	8,9%		100,0%	100,0%	
Incr. 2024/23	5,5%	4,6%	0,8%	18,0%	8,0%	9,2%	-37,8%	-56,0%	41,3%	89,0%	89,0%	0,0%	52,8%	15,5%	32,3%	13,9%	-0,8%	14,9%

EXPORTACIONES ESPAÑOLAS POR TIPOS DE VINO Y PRINCIPALES PAÍSES

Noruega	Vino con DOP			Vino sin DOP						Vino espumoso			Otros Vinos			Total vinos			
	Valor	Volumen	Precio	envasado			granel			Valor	Volumen	Precio	Valor	Volumen	Precio	Valor	Volumen	Precio	
				Valor	Volumen	Precio	Valor	Volumen	Precio										
TOTAL 2015	17.623.205,63	5.539.368	3,18	1.038.106,39	423.425	2,45	499.889,68	398.610	1,25	4.338.818,67	1.185.623	3,66	1.017.356,36	1.076.375	1,47	24.517.376,73	8.623.401	2,84	
% s/ total	71,9%	64,2%		4,2%	4,9%		2,0%	4,6%		17,7%	13,7%		4,1%	12,5%		100,0%	100,0%		
Incr. 2015/14	2,4%	-5,6%	8,4%	-10,4%	3,3%	-13,3%	-38,5%	-26,9%	-15,8%	-3,8%	-9,7%	6,6%	-31,9%	-8,8%	-20,5%	-2,6%	100,0%	-7,4%	5,2%
TOTAL 2016	17.716.117,03	5.595.137	3,17	1.036.618,70	424.570	2,44	676.960,73	513.660	1,32	4.945.986,85	1.365.631	3,62	813.080,44	635.467	1,28	25.188.763,75	8.534.465	2,95	
% s/ total	70,3%	65,6%		4,1%	5,0%		2,7%	6,0%		19,6%	16,0%		3,2%	7,3%		100,0%	100,0%		
Incr. 2016/15	0,9%	1,0%	-0,2%	-0,1%	0,3%	-0,4%	35,4%	28,9%	5,1%	21,1%	15,2%	5,2%	-20,1%	-41,0%	35,4%	4,1%	100,0%	-1,0%	5,2%
TOTAL 2017	15.440.120,84	4.591.467	3,36	688.457,58	274.377	2,51	551.398,74	361.529	1,53	4.866.180,85	1.361.307	3,57	530.255,08	309.226	1,71	22.076.413,09	6.897.906	3,20	
% s/ total	69,9%	66,6%		3,1%	4,0%		2,5%	5,2%		22,0%	19,7%		2,4%	4,5%		100,0%	100,0%		
Incr. 2017/16	-12,8%	-17,9%	6,2%	-33,6%	-35,4%	2,8%	-18,5%	-29,6%	15,7%	-1,6%	-0,3%	-1,3%	-34,8%	-51,3%	34,0%	-12,4%	100,0%	-19,2%	8,4%
TOTAL 2018	18.326.784,57	5.563.840	3,29	786.429,05	266.535	2,95	941.307,57	607.932	1,55	5.484.278,97	1.384.652	3,96	857.273,62	432.703	1,98	26.396.073,78	8.255.662	3,20	
% s/ total	69,4%	67,4%		3,0%	3,2%		3,6%	7,4%		20,8%	16,8%		3,2%	5,2%		100,0%	100,0%		
Incr. 2018/17	18,7%	21,2%	-2,0%	14,2%	-2,9%	17,6%	70,7%	68,2%	1,5%	12,7%	1,7%	10,8%	61,7%	39,9%	15,5%	19,6%	100,0%	19,7%	-0,1%
TOTAL 2019	19.107.433,54	5.653.885	3,38	840.062,68	275.851	3,05	770.155,90	612.191	1,26	5.595.163,70	1.487.562	3,76	1.007.692,10	629.829	1,60	27.320.507,92	8.659.318	3,16	
% s/ total	69,9%	65,3%		3,1%	3,2%		2,8%	7,1%		20,5%	17,2%		3,7%	7,3%		100,0%	100,0%		
Incr. 2019/18	4,3%	1,6%	2,6%	6,8%	3,5%	3,2%	-18,2%	0,7%	-18,8%	2,0%	7,4%	-5,0%	17,5%	45,6%	-19,2%	3,5%	100,0%	4,9%	-1,3%
TOTAL 2020	25.204.870,90	7.054.736	3,57	943.224,11	240.495	3,92	1.084.995,20	854.660	1,27	4.882.453,29	1.297.012	3,76	1.202.566,99	883.922	1,36	33.318.110,49	10.330.825	3,23	
% s/ total	75,6%	68,3%		2,8%	2,3%		3,3%	8,3%		14,7%	12,6%		3,6%	8,6%		100,0%	100,0%		
Incr. 2020/19	31,9%	24,8%	5,7%	12,3%	-12,8%	28,8%	40,9%	39,6%	0,9%	-12,7%	-12,8%	0,1%	19,3%	40,3%	-15,0%	22,0%	100,0%	19,3%	2,2%
TOTAL 2021	25.224.961,75	6.671.960	3,78	922.472,03	247.062	3,73	1.380.153,85	893.208	1,55	4.418.643,08	1.075.648	4,11	1.034.082,48	686.301	1,51	32.980.313,19	9.574.179	3,44	
% s/ total	76,5%	69,7%		2,8%	2,6%		4,2%	9,3%		13,4%	11,2%		3,1%	7,2%		100,0%	100,0%		
Incr. 2021/20	0,1%	-5,4%	5,8%	-2,2%	2,7%	-4,8%	27,2%	4,5%	21,7%	-9,5%	-17,1%	9,1%	-14,0%	-22,4%	10,8%	-1,0%	100,0%	-7,3%	6,8%
TOTAL 2022	20.574.928,88	4.918.436	4,18	1.205.384,74	294.968	4,09	1.372.896,76	798.482	1,72	4.301.181,12	1.050.416	4,09	932.030,75	567.977	1,64	28.386.422,25	7.630.279	3,72	
% s/ total	72,5%	64,5%		4,2%	3,9%		4,8%	10,5%		15,2%	13,8%		3,3%	7,4%		100,0%	100,0%		
Incr. 2022/21	-18,4%	-26,3%	10,6%	30,7%	19,4%	9,4%	-0,5%	-10,6%	11,3%	-2,7%	-2,3%	-0,3%	-9,9%	-17,2%	8,9%	-13,9%	100,0%	-20,3%	8,0%
TOTAL 2023	21.337.777,04	4.900.847	4,35	1.260.355,79	385.591	3,27	1.863.371,44	1.144.092	1,63	5.313.402,93	1.312.768	4,05	1.155.470,08	665.343	1,74	30.930.377,28	8.408.641	3,68	
% s/ total	69,0%	58,3%		4,1%	4,6%		6,0%	13,6%		17,2%	15,6%		3,7%	7,9%		100,0%	100,0%		
Incr. 2023/22	3,7%	-0,4%	4,1%	4,6%	30,7%	-20,0%	35,7%	43,3%	-5,3%	23,5%	25,0%	-1,2%	24,0%	17,1%	5,8%	9,0%	100,0%	10,2%	-1,1%
Enero	2.094.743,57	475.754	4,40	46.211,01	26.567	1,74	152.272,40	119.890	1,27	288.443,36	87.707	3,29	47.896,61	29.298	1,63	2.629.566,95	739.216	3,56	
Febrero	1.712.426,68	481.083	3,56	163.761,27	68.200	2,40	93.219,63	60.839	1,53	286.373,04	81.729	3,50	60.977,95	26.181	2,33	2.316.758,57	718.032	3,23	
Marzo	1.457.588,04	316.423	4,61	163.655,62	55.032	2,97	218.255,90	120.873	1,81	494.096,14	102.982	4,80	86.398,04	53.419	1,62	2.419.993,74	648.729	3,73	
Abril	1.445.411,53	350.610	4,12	94.202,26	14.448	6,52	233.118,98	150.914	1,54	578.783,54	147.747	3,92	48.896,72	11.126	4,39	2.400.413,03	674.845	3,56	
Mayo	1.431.927,55	278.474	5,14	99.132,23	25.988	3,81	337.915,00	183.296	1,84	536.240,38	127.129	4,22	177.266,87	136.465	1,30	2.582.482,03	751.352	3,44	
Junio	1.282.311,27	249.028	5,15	206.374,77	41.198	5,01	108.461,04	69.518	1,56	508.494,25	129.874	3,92	104.975,13	55.009	1,91	2.210.616,46	544.627	4,06	
Julio	0,00	0,00		0,00	0,00		0,00	0,00		0,00	0,00		0,00	0,00		0,00	0,00		
Agosto	0,00	0,00		0,00	0,00		0,00	0,00		0,00	0,00		0,00	0,00		0,00	0,00		
Septiembre	0,00	0,00		0,00	0,00		0,00	0,00		0,00	0,00		0,00	0,00		0,00	0,00		
Octubre	0,00	0,00		0,00	0,00		0,00	0,00		0,00	0,00		0,00	0,00		0,00	0,00		
Noviembre	0,00	0,00		0,00	0,00		0,00	0,00		0,00	0,00		0,00	0,00		0,00	0,00		
Diciembre	0,00	0,00		0,00	0,00		0,00	0,00		0,00	0,00		0,00	0,00		0,00	0,00		
PARCIAL 2023	9.424.408,64	2.151.372	4,38	773.337,16	231.433	3,34	1.143.242,95	705.330	1,62	2.692.430,71	677.168	3,98	526.411,32	311.498	1,69	14.559.830,78	4.076.801	3,57	
% s/ total	64,7%	52,8%		5,3%	5,7%		7,9%	17,3%		18,5%	16,6%		3,6%	7,6%		100,0%	100,0%		
2024																			
Enero	1.663.744,65	369.221	4,51	98.440,47	16.809	5,86	255.375,90	136.266	1,87	362.917,09	92.940	3,90	95.764,36	56.766	1,69	2.476.242,47	672.002	3,68	
Febrero	1.629.041,74	440.898	3,69	103.354,95	29.184	3,54	257.488,20	159.930	1,61	309.876,73	60.092	5,16	103.981,05	58.493	1,78	2.403.742,67	748.597	3,21	
Marzo	1.555.637,34	353.756	4,40	174.754,56	88.249	1,98	223.245,76	146.690	1,52	809.323,96	180.469	4,48	134.658,08	63.734	2,11	2.897.619,70	832.898	3,48	
Abril	1.359.731,68	335.008	4,06	240.592,68	87.724	2,74	137.981,48	82.620	1,67	478.094,57	112.646	4,24	7.874,92	2.646	2,98	2.224.275,33	620.844	3,58	
Mayo	1.260.191,82	312.649	4,03	93.218,49	40.272	2,31	135.710,73	96.680	1,40	470.825,00	105.779	4,45	147.566,71	86.964	1,70	2.107.512,75	642.344	3,28	
Junio	996.564,08	272.887	3,65	121.412,24	52.669	2,31	60.316,07	34.410	1,75	630.454,87	142.328	4,43	185.483,49	159.996	1,16	1.994.230,75	662.290	3,01	
Julio																0,00	0,00		
Agosto																0,00	0,00		
Septiembre																0,00	0,00		
Octubre																0,00	0,00		
Noviembre																0,00	0,00		
Diciembre																0,00	0,00		
TOTAL 2024	8.464.911,31	2.084.419	4,06	831.773,39	314.907	2,64	1.070.118,14	656.596	1,63	3.061.492,22	694.254	4,41	675.328,61	428.599	1,58	14.103.623,67	4.178.775	3,38	
% s/ total	60,0%	49,9%		5,9%	7,5%		7,6%	15,7%		21,7%	16,6%		4,8%	10,3%		100,0%	100,0%		
Incr. 2024/23	-10,2%	-3,1%	-7,3%	7,6%	36,1%	-21,0%	-6,4%	-6,9%	0,6%	13,7%	2,5%	10,9%	28,3%	37,6%	-6,8%	-3,1%	100,0%	2,5%	-5,5%

EXPORTACIONES ESPAÑOLAS POR TIPOS DE VINO Y PRINCIPALES PAÍSES

Países Bajos	Vino con DOP			Vino sin DOP						Vino espumoso			Otros Vinos			Total vinos		
	Valor	Volumen	Precio	envasado			granel			Valor	Volumen	Precio	Valor	Volumen	Precio	Valor	Volumen	Precio
				Valor	Volumen	Precio	Valor	Volumen	Precio									
TOTAL 2015	71.834.188,96	30.080.421	2,39	28.065.384,25	18.099.116	1,55	3.404.536,65	6.003.529	0,57	12.130.762,09	3.238.712	3,75	22.475.954,78	42.585.458	1,19	137.910.826,73	100.007.236	1,38
% s/ total	52,1%	30,1%		20,4%	18,1%		2,5%	6,0%		8,8%	3,2%		16,3%	42,6%		100,0%	100,0%	
Incr. 2015/14	15,4%	12,2%	2,9%	-1,3%	7,5%	-8,2%	28,4%	51,7%	-15,3%	38,6%	19,9%	15,6%	3,1%	2,7%	-20,2%	11,3%	8,9%	2,2%
TOTAL 2016	72.325.031,02	29.739.171	2,43	26.474.446,09	17.020.942	1,56	4.835.890,17	7.064.672	0,68	9.449.700,17	2.964.401	3,19	15.690.586,46	35.789.766	0,44	128.775.653,91	92.578.952	1,39
% s/ total	56,2%	32,1%		20,6%	18,4%		3,8%	7,6%		7,3%	3,2%		12,2%	38,7%		100,0%	100,0%	
Incr. 2016/15	0,3%	-1,4%	1,8%	-6,0%	-6,3%	0,3%	42,0%	17,7%	20,7%	-23,7%	-10,8%	-14,5%	-30,5%	-16,3%	-17,0%	-7,1%	-7,8%	0,7%
TOTAL 2017	70.306.094,50	27.229.367	2,58	26.573.266,18	17.011.344	1,56	4.404.128,89	6.595.703	0,67	13.501.609,23	3.748.527	3,60	19.187.140,80	38.856.484	0,49	133.972.239,60	93.441.425	1,43
% s/ total	62,5%	29,1%		19,8%	18,2%		3,3%	7,1%		10,1%	4,0%		14,3%	41,6%		100,0%	100,0%	
Incr. 2017/16	-2,8%	-8,4%	6,2%	0,4%	-0,1%	0,4%	-8,9%	-6,6%	-2,5%	42,9%	26,5%	13,0%	22,3%	8,6%	12,6%	4,0%	0,9%	3,1%
TOTAL 2018	64.531.271,64	22.868.248	2,82	30.558.124,96	17.709.677	1,73	6.486.330,37	6.672.599	0,97	16.641.737,41	4.421.898	3,76	13.139.162,19	23.248.385	0,57	131.356.626,57	74.918.807	1,75
% s/ total	49,1%	30,5%		23,3%	23,6%		12,7%	8,9%		12,7%	5,9%		10,0%	31,0%		100,0%	100,0%	
Incr. 2018/17	-8,2%	-16,0%	9,3%	15,0%	4,1%	10,5%	47,3%	1,2%	45,6%	23,3%	18,0%	4,5%	-31,5%	-40,2%	14,5%	-2,0%	-19,8%	22,3%
TOTAL 2019	61.729.552,56	22.709.777	2,72	27.321.440,62	16.792.446	1,63	6.088.581,79	6.668.843	0,91	15.791.184,42	3.995.416	3,95	15.396.462,39	34.265.285	0,45	126.327.221,78	84.431.767	1,50
% s/ total	48,9%	26,9%		21,6%	19,9%		12,5%	19,9%		12,5%	4,7%		12,2%	40,6%		100,0%	100,0%	
Incr. 2019/18	-4,3%	-0,7%	-3,7%	-10,6%	-5,2%	-5,7%	-6,1%	-0,1%	-6,1%	-5,1%	-9,6%	5,0%	17,2%	47,4%	-20,5%	-3,8%	12,7%	-14,7%
TOTAL 2020	77.014.068,07	26.276.008	2,93	33.183.168,26	21.313.306	1,56	6.116.074,06	6.529.505	0,94	18.864.316,85	4.966.085	3,80	15.916.213,32	30.206.083	0,53	151.093.840,56	89.290.987	1,69
% s/ total	51,0%	29,4%		22,0%	23,9%		4,0%	7,3%		12,5%	5,6%		10,5%	33,8%		100,0%	100,0%	
Incr. 2020/19	24,8%	15,7%	7,8%	21,5%	26,9%	-4,3%	0,5%	-2,1%	2,6%	19,5%	24,3%	-3,9%	3,4%	-11,8%	17,3%	19,6%	5,8%	13,1%
TOTAL 2021	67.705.570,98	22.149.125	3,06	29.105.480,45	17.804.506	1,65	6.356.675,10	7.153.376	0,89	28.114.420,48	7.103.085	3,96	16.753.620,70	36.225.245	0,46	148.035.767,71	90.235.337	1,64
% s/ total	45,7%	24,5%		19,7%	19,5%		4,3%	7,9%		19,0%	7,9%		11,3%	40,1%		100,0%	100,0%	
Incr. 2021/20	-12,1%	-15,7%	4,3%	-12,3%	-17,4%	6,2%	3,9%	9,6%	-5,1%	49,0%	43,0%	4,2%	5,3%	19,9%	-12,2%	-2,0%	1,1%	-3,0%
TOTAL 2022	64.404.901,42	19.598.151	3,29	34.923.596,45	19.001.443	1,84	6.554.775,57	5.095.910	1,29	27.369.740,47	7.680.846	3,56	20.542.139,75	33.827.800	0,61	153.795.153,66	85.204.150	1,81
% s/ total	41,9%	23,0%		22,7%	22,3%		4,3%	6,0%		17,8%	9,0%		13,4%	39,7%		100,0%	100,0%	
Incr. 2022/21	-4,9%	-11,5%	7,5%	20,0%	7,9%	11,2%	3,1%	-28,8%	44,7%	-2,6%	8,1%	-10,0%	22,6%	-6,6%	31,3%	3,9%	-5,6%	10,0%
TOTAL 2023	66.960.827,87	19.431.405	3,45	36.531.467,83	18.007.208	2,03	7.317.753,31	5.065.710	1,44	26.278.250,51	9.169.469	2,87	17.612.779,71	23.624.180	0,75	154.701.079,23	75.297.972	2,05
% s/ total	43,3%	25,8%		23,6%	23,9%		4,7%	6,7%		17,0%	12,2%		11,4%	31,4%		100,0%	100,0%	
Incr. 2023/22	4,0%	-0,9%	4,9%	4,6%	-5,2%	10,4%	11,6%	-0,6%	12,3%	-4,0%	19,4%	-19,6%	-14,3%	-30,2%	22,8%	0,6%	-11,6%	13,8%
Enero	5.129.400,97	1.475.797	3,48	2.511.921,50	1.200.060	2,09	568.045,94	370.619	1,53	1.550.010,86	461.060	3,36	1.795.192,10	2.804.025	0,64	11.554.571,37	6.311.561	1,83
Febrero	4.495.083,88	1.380.749	3,26	3.067.564,25	1.430.704	2,14	601.526,18	458.809	1,31	1.303.213,82	356.336	3,66	1.386.165,76	2.003.752	0,69	10.853.553,89	5.630.350	1,93
Marzo	5.979.111,09	1.838.184	3,25	3.750.982,46	1.944.794	1,93	559.527,63	319.422	1,75	2.207.680,06	708.267	3,12	1.841.766,17	2.385.658	0,77	14.339.067,41	7.196.325	1,99
Abril	5.542.894,60	1.522.701	3,64	2.828.500,35	1.423.684	1,99	453.115,02	322.806	1,40	2.119.602,45	832.475	2,55	1.776.992,34	1.985.746	0,89	12.721.104,76	6.087.412	2,09
Mayo	5.135.954,64	1.620.755	3,17	3.185.239,22	1.507.974	2,11	629.613,53	483.858	1,30	2.009.600,93	687.417	2,92	709.645,25	764.088	0,93	11.670.053,57	5.064.092	2,30
Junio	5.603.121,94	1.742.053	3,22	3.956.442,05	2.066.044	1,91	724.389,94	509.282	1,42	2.513.294,13	939.456	2,68	1.331.527,91	1.763.277	0,76	14.128.775,97	7.020.112	2,01
Julio	0,00	0,00	0,00	0,00	0,00	0,00	0,00	0,00	0,00	0,00	0,00	0,00	0,00	0,00	0,00	0,00	0,00	0,00
Agosto	0,00	0,00	0,00	0,00	0,00	0,00	0,00	0,00	0,00	0,00	0,00	0,00	0,00	0,00	0,00	0,00	0,00	0,00
Septiembre	0,00	0,00	0,00	0,00	0,00	0,00	0,00	0,00	0,00	0,00	0,00	0,00	0,00	0,00	0,00	0,00	0,00	0,00
Octubre	0,00	0,00	0,00	0,00	0,00	0,00	0,00	0,00	0,00	0,00	0,00	0,00	0,00	0,00	0,00	0,00	0,00	0,00
Noviembre	0,00	0,00	0,00	0,00	0,00	0,00	0,00	0,00	0,00	0,00	0,00	0,00	0,00	0,00	0,00	0,00	0,00	0,00
Diciembre	0,00	0,00	0,00	0,00	0,00	0,00	0,00	0,00	0,00	0,00	0,00	0,00	0,00	0,00	0,00	0,00	0,00	0,00
PARCIAL 2023	31.885.567,12	9.580.239	3,33	19.300.649,83	9.573.260	2,02	3.536.218,24	2.464.796	1,43	11.703.402,25	3.985.011	2,94	8.841.289,53	11.706.546	0,76	75.267.126,97	37.309.852	2,02
	42,4%	25,7%		25,6%	25,7%		4,7%	6,6%		15,5%	10,7%		11,7%	31,4%		100,0%	100,0%	
2024																		
Enero	5.371.173,20	1.397.003	3,84	3.046.556,31	1.482.264	2,06	457.300,97	317.477	1,44	1.596.089,75	449.028	3,55	1.479.358,87	2.149.558	0,69	11.950.479,10	5.795.330	2,06
Febrero	6.193.341,06	1.685.177	3,68	3.001.759,12	1.391.701	2,16	553.392,17	382.263	1,45	1.815.972,73	533.781	3,40	1.587.896,26	2.170.427	0,73	13.152.361,34	6.163.349	2,13
Marzo	6.036.999,03	1.810.773	3,33	2.928.721,11	1.412.973	2,07	659.031,85	447.106	1,47	2.035.953,21	730.028	2,79	1.887.294,62	2.751.773	0,69	13.547.999,82	7.152.653	1,89
Abril	8.074.700,18	2.373.357	3,40	4.261.835,37	1.971.770	2,16	734.077,06	433.240	1,69	2.499.980,89	722.692	3,46	2.880.768,52	4.730.899	0,61	18.451.362,02	10.231.958	1,80
Mayo	6.813.185,53	2.050.432	3,32	3.976.178,52	1.903.153	2,09	588.676,14	386.454	1,52	2.732.755,22	813.032	3,36	1.703.114,43	2.328.855	0,73	15.813.909,84	7.481.926	2,11
Junio	5.968.927,60	1.556.401	3,84	3.018.799,85	1.570.524	1,92	636.323,90	446.083	1,43	2.664.213,48	828.688	3,21	1.722.371,07	2.564.195	0,67	14.010.635,90	6.965.891	2,01
Julio																0,00	0,00	0,00
Agosto																0,00	0,00	0,00
Septiembre																0,00	0,00	0,00
Octubre																0,00	0,00	0,00
Noviembre																0,00	0,00	0,00
Diciembre																0,00	0,00	0,00
TOTAL 2024	38.458.326,60	10.873.143	3,54	20.233.850,28	9.732.385	2,08	3.628.802,09	2.412.623	1,50	13.344.965,28	4.077.249	3,27	11.260.803,77	16.695.707	0,67	86.926.748,02	43.791.107	1,99
% s/ total	44,2%	24,8%		23,3%	22,2%		4,2%	5,5%		15,4%	9,3%		13,0%	38,1%		100,0%	100,0%	
Incr. 2024																		

EXPORTACIONES ESPAÑOLAS POR TIPOS DE VINO Y PRINCIPALES PAÍSES

Portugal	Vino con DOP			Vino sin DOP						Vino espumoso			Otros Vinos			Total vinos			
	Valor	Volumen	Precio	envasado			granel			Valor	Volumen	Precio	Valor	Volumen	Precio	Valor	Volumen	Precio	
				Valor	Volumen	Precio	Valor	Volumen	Precio										
TOTAL 2015	1.992.129,59	955.959	2,08	28.216.688,11	73.439.898	0,38	44.121.327,90	121.487.760	0,36	2.522.339,85	1.617.588	1,56	14.979.281,06	23.777.906	1,22	91.831.766,51	221.279.111	0,42	
% s/ total	2,2%	0,4%		30,7%	33,2%		48,0%	54,9%		2,7%	0,7%		10,0%	10,7%		16,3%	10,7%		
Incr. 2014/13	-62,1%	-91,4%	341,9%	3,1%	11,8%	-7,7%	-20,6%	-18,9%	-2,1%	-6,6%	-43,0%	63,8%	-6,1%	-10,5%	9,7%	-14,1%	100,0%	-13,6%	-0,6%
TOTAL 2016	1.473.794,72	689.812	2,14	27.670.885,50	69.924.517	0,40	35.755.048,25	88.273.180	0,41	2.355.613,27	1.940.521	1,21	12.820.357,06	25.995.068	0,49	80.075.698,80	186.823.098	0,43	
% s/ total	1,8%	0,4%		34,6%	37,4%		44,7%	47,2%		2,9%	1,0%		16,0%	13,9%		100,0%	100,0%		
Incr. 2016/15	-28,3%	-28,0%	-0,4%	-1,7%	-4,4%	2,8%	-19,8%	-28,3%	11,7%	-6,7%	20,0%	-22,2%	-13,9%	11,3%	-22,6%	100,0%	100,0%	3,2%	
TOTAL 2017	2.640.068,78	2.026.175	1,30	33.745.710,66	67.443.884	0,50	45.448.373,90	99.439.231	0,46	2.077.545,41	891.197	2,33	10.965.326,76	20.488.901	0,54	94.877.025,51	190.289.388	0,50	
% s/ total	2,8%	1,1%		35,6%	35,4%		47,9%	52,3%		2,2%	0,5%		11,6%	10,8%		100,0%	100,0%		
Incr. 2017/16	79,1%	193,7%	-39,0%	22,0%	-3,5%	26,4%	27,1%	12,6%	12,8%	-11,8%	-54,1%	92,0%	-14,5%	-21,2%	8,5%	18,5%	1,9%	16,3%	
TOTAL 2018	2.831.424,89	2.001.177	1,41	43.726.539,07	62.943.074	0,69	64.373.973,32	109.520.924	0,59	5.423.640,63	2.944.944	1,84	16.688.901,78	24.382.807	0,68	133.044.479,69	201.792.926	0,66	
% s/ total	2,1%	1,0%		32,9%	31,2%		48,4%	54,3%		4,1%	1,5%		12,5%	12,1%		100,0%	100,0%		
Incr. 2018/17	7,2%	-1,2%	8,6%	29,6%	-6,7%	38,8%	41,6%	10,1%	28,6%	161,1%	230,4%	-21,0%	52,2%	19,0%	27,9%	40,2%	6,0%	32,2%	
TOTAL 2019	3.046.670,21	2.465.006	1,24	35.460.881,28	88.888.283	0,40	65.341.592,24	155.669.224	0,42	3.954.959,64	3.283.237	1,20	13.405.549,56	32.228.569	0,42	121.209.652,93	282.534.319	0,43	
% s/ total	2,5%	0,9%		29,3%	31,5%		53,9%	55,1%		3,3%	1,2%		11,1%	11,4%		100,0%	100,0%		
Incr. 2019/18	7,6%	23,2%	-12,6%	-18,9%	41,2%	-42,6%	1,5%	42,1%	-28,6%	-27,1%	11,5%	-34,6%	-19,7%	32,2%	-39,2%	-8,9%	40,0%	-34,9%	
TOTAL 2020	2.097.950,76	359.584	5,83	33.044.900,50	73.209.542	0,45	66.868.798,39	148.785.458	0,45	2.900.523,71	2.774.768	1,05	15.606.113,74	34.637.421	0,45	120.518.287,10	259.766.773	0,46	
% s/ total	1,7%	0,1%		27,4%	28,2%		55,5%	57,3%		2,4%	1,1%		12,9%	13,3%		100,0%	100,0%		
Incr. 2020/19	-31,1%	-85,4%	372,0%	-6,8%	-17,6%	13,1%	2,3%	-4,4%	7,1%	-26,7%	-15,5%	-13,2%	16,4%	7,5%	8,3%	-0,6%	-8,1%	8,1%	
TOTAL 2021	4.067.418,97	703.756	5,78	31.561.695,05	79.218.602	0,40	58.754.460,76	149.554.367	0,39	4.469.981,21	4.238.779	1,05	18.218.568,99	45.244.268	0,40	117.072.124,98	278.959.772	0,42	
% s/ total	3,5%	0,3%		27,0%	24,4%		50,2%	53,6%		3,8%	1,5%		15,6%	16,2%		100,0%	100,0%		
Incr. 2021/20	93,9%	95,7%	-0,9%	-4,5%	8,2%	-11,7%	-12,1%	0,5%	-12,6%	54,1%	52,8%	0,9%	16,7%	30,6%	-10,6%	-2,9%	7,4%	-9,5%	
TOTAL 2022	4.345.044,67	916.716	4,74	32.802.348,16	62.407.609	0,53	61.908.017,07	131.056.376	0,47	3.350.484,48	1.804.490	1,86	27.430.139,22	56.288.794	0,49	129.836.033,60	252.473.985	0,51	
% s/ total	3,3%	0,4%		25,3%	24,7%		47,7%	51,9%		2,6%	0,7%		21,1%	22,3%		100,0%	100,0%		
Incr. 2022/21	6,8%	30,3%	-18,0%	3,9%	-21,2%	31,9%	5,4%	-12,4%	20,2%	-25,0%	-57,4%	76,1%	50,6%	24,4%	21,0%	10,9%	-9,5%	22,5%	
TOTAL 2023	5.272.812,23	813.428	6,48	32.935.029,40	62.904.228	0,52	60.043.236,93	135.960.459	0,44	3.740.976,57	1.865.739	2,01	21.940.354,55	42.978.408	0,51	123.932.409,68	244.522.262	0,51	
% s/ total	4,3%	0,3%		26,6%	25,7%		48,4%	55,6%		3,0%	0,8%		17,7%	17,6%		100,0%	100,0%		
Incr. 2023/22	21,4%	-11,3%	36,8%	0,4%	0,8%	-0,4%	-3,0%	3,7%	-6,5%	11,7%	3,4%	8,0%	-20,0%	-23,6%	4,8%	-4,5%	-3,1%	-1,4%	
Enero	744.753,84	101.184	7,36	2.703.745,98	5.401.568	0,50	4.996.968,47	10.648.157	0,47	78.381,74	24.027	3,26	1.332.101,27	2.858.870	0,47	9.855.951,30	19.033.806	0,52	
Febrero	300.343,50	28.302	10,61	3.169.103,12	5.893.970	0,54	5.495.894,44	14.109.518	0,39	171.195,68	85.260	2,01	1.673.069,28	2.833.272	0,59	10.809.606,02	22.950.322	0,47	
Marzo	558.781,70	150.885	3,70	3.532.158,45	6.278.523	0,56	6.982.655,88	14.264.704	0,49	587.677,88	287.650	2,04	1.931.509,24	3.947.650	0,49	13.592.783,15	24.929.412	0,55	
Abril	321.082,01	19.853	16,17	2.612.067,04	5.267.434	0,50	6.031.573,18	14.482.420	0,42	168.711,31	88.957	1,90	1.416.858,07	2.718.698	0,52	10.550.291,61	22.577.362	0,47	
Mayo	466.672,61	150.631	3,10	3.370.425,10	7.036.241	0,48	5.229.654,32	12.133.761	0,43	316.037,27	336.764	0,94	1.493.722,22	2.672.698	0,56	10.876.511,52	22.330.095	0,49	
Junio	448.218,78	168.174	2,67	3.169.204,59	6.138.566	0,52	6.645.173,25	15.600.755	0,43	138.897,86	29.505	4,71	2.039.302,86	4.161.923	0,49	12.440.797,34	26.098.923	0,48	
Julio	0,00	0,00	0,00	0,00	0,00	0,00	0,00	0,00	0,00	0,00	0,00	0,00	0,00	0,00	0,00	0,00	0,00	0,00	
Agosto	0,00	0,00	0,00	0,00	0,00	0,00	0,00	0,00	0,00	0,00	0,00	0,00	0,00	0,00	0,00	0,00	0,00	0,00	
Septiembre	0,00	0,00	0,00	0,00	0,00	0,00	0,00	0,00	0,00	0,00	0,00	0,00	0,00	0,00	0,00	0,00	0,00	0,00	
Octubre	0,00	0,00	0,00	0,00	0,00	0,00	0,00	0,00	0,00	0,00	0,00	0,00	0,00	0,00	0,00	0,00	0,00	0,00	
Noviembre	0,00	0,00	0,00	0,00	0,00	0,00	0,00	0,00	0,00	0,00	0,00	0,00	0,00	0,00	0,00	0,00	0,00	0,00	
Diciembre	0,00	0,00	0,00	0,00	0,00	0,00	0,00	0,00	0,00	0,00	0,00	0,00	0,00	0,00	0,00	0,00	0,00	0,00	
PARCIAL 2023	2.839.852,44	619.029	4,59	18.556.704,28	36.016.302	0,52	35.381.919,54	81.239.315	0,44	1.460.901,74	852.163	1,71	9.886.562,94	19.193.111	0,52	68.125.940,94	137.919.920	0,49	
% s/ total	4,2%	0,4%		27,2%	26,1%		51,9%	58,9%		2,1%	0,6%		14,5%	13,9%		100,0%	100,0%		
2024																			
Enero	402.706,63	39.120	10,29	2.590.533,82	4.811.650	0,54	4.084.814,71	7.990.346	0,51	49.477,38	18.789	2,63	906.785,86	1.678.807	0,54	8.034.318,40	14.538.712	0,55	
Febrero	245.104,02	19.994	12,26	3.133.427,11	6.056.896	0,52	3.711.571,45	7.372.464	0,50	56.436,60	18.722	3,01	1.325.307,05	2.343.343	0,57	8.471.846,23	15.811.419	0,54	
Marzo	433.324,80	56.019	7,74	3.404.168,10	6.373.176	0,53	3.064.434,59	6.395.518	0,48	110.433,73	39.706	2,78	1.347.217,22	2.360.821	0,57	8.359.578,44	15.225.240	0,55	
Abril	352.550,81	30.461	11,57	3.645.712,90	7.127.143	0,51	3.396.421,75	6.847.244	0,50	139.134,70	98.326	1,42	1.241.277,08	2.291.269	0,54	8.775.097,24	16.394.443	0,54	
Mayo	358.403,43	40.291	8,90	1.658.354,34	2.473.789	0,67	4.028.062,36	8.330.937	0,48	308.601,88	187.709	1,64	2.231.979,22	3.864.772	0,61	8.585.401,23	14.697.498	0,58	
Junio	408.715,75	35.664	11,46	2.063.059,87	3.366.590	0,61	3.876.341,97	7.861.319	0,49	294.135,84	288.781	1,02	2.034.766,19	3.424.163	0,59	8.677.019,62	14.976.517	0,58	
Julio																0,00	0,00	0,00	
Agosto																0,00	0,00	0,00	
Septiembre																0,00	0,00	0,00	
Octubre																0,00	0,00	0,00	
Noviembre																0,00	0,00	0,00	
Diciembre																0,00	0,00	0,00	
TOTAL 2024	2.200.805,44	221.549	9,93	16.495.256,14	30.209.244	0,55	22.161.646,83	44.797.828	0,49	958.220,13	652.033	1,47	9.087.332,62	15.763.175	0,58	50.903.261,16	91.643.829	0,56	
% s/ total	4,3%	0,2%		32,4%	33,0%		43,5%	48,9%		1,9%	0,7%		17,9%	17,2%		100,0%	100,0%		
Incr. 2024/23	-22,5																		

EXPORTACIONES ESPAÑOLAS POR TIPOS DE VINO Y PRINCIPALES PAÍSES

Reino Unido	Vino con DOP			Vino sin DOP						Vino espumoso			Otros Vinos			Total vinos			
	Valor	Volumen	Precio	envasado			granel			Valor	Volumen	Precio	Valor	Volumen	Precio	Valor	Volumen	Precio	
				Valor	Volumen	Precio	Valor	Volumen	Precio										
Total 2015	201.031.936,23	72.107.357	2,79	41.555.938,10	36.106.836	1,15	6.814.240,92	12.779.834	0,53	54.667.159,99	22.042.913	2,48	52.052.302,11	55.365.979	1,54	356.121.577,35	198.402.919	1,79	
% s/ total	56,5%	36,3%		11,7%	18,2%		1,9%	6,4%		15,4%	11,1%		14,6%	27,9%		100,0%	100,0%		
Incr. 2015/14	-2,1%	-9,6%	8,3%	15,8%	17,8%	-1,7%	41,9%	56,6%	-9,4%	-4,7%	-9,7%	5,6%	5,8%	20,0%	-2,8%	1,0%	4,9%	-3,7%	
TOTAL 2016	190.243.682,71	68.290.103	2,79	35.853.111,95	31.857.967	1,13	5.892.179,20	10.680.165	0,55	44.661.410,31	20.497.887	2,18	58.016.928,35	60.590.683	0,96	334.667.312,52	191.916.805	1,74	
% s/ total	56,8%	35,6%		10,7%	16,6%		1,8%	5,6%		13,3%	10,7%		17,3%	31,6%		100,0%	100,0%		
Incr. 2016/15	-5,4%	-5,4%	0,0%	-14,0%	-12,3%	-1,9%	-13,5%	-16,4%	3,5%	-19,4%	-7,6%	-12,8%	10,3%	8,0%	2,2%	-6,4%	100,0%	-3,9%	-2,7%
TOTAL 2017	184.823.559,27	64.222.116	2,88	39.999.084,34	34.169.652	1,17	9.374.641,84	13.735.634	0,68	47.041.210,98	19.771.903	2,38	56.141.364,80	65.130.452	0,86	337.379.861,23	197.029.757	1,71	
% s/ total	54,8%	32,6%		11,9%	17,3%		2,8%	7,0%		13,9%	10,0%		16,6%	33,1%		100,0%	100,0%		
Incr. 2017/16	-2,8%	-6,0%	3,3%	11,6%	7,3%	4,0%	59,1%	28,6%	23,7%	5,3%	7,3%	9,2%	-3,2%	7,5%	-10,0%	0,8%	2,7%	-1,8%	
TOTAL 2018	172.890.567,11	57.713.489	3,00	42.329.264,86	30.666.141	1,38	10.610.859,80	13.499.075	0,79	55.214.203,50	20.333.499	2,72	53.954.729,86	59.113.291	0,91	334.999.625,13	181.325.495	1,85	
% s/ total	51,6%	31,8%		12,6%	16,9%		3,2%	7,4%		16,5%	11,2%		16,1%	32,6%		100,0%	100,0%		
Incr. 2018/17	-6,5%	-10,1%	4,1%	5,8%	-10,3%	17,9%	13,2%	-1,7%	15,2%	17,4%	2,8%	14,1%	-3,9%	-9,2%	5,9%	-0,7%	-8,0%	7,9%	
TOTAL 2019	172.351.480,94	53.996.690	3,19	38.679.426,20	27.355.679	1,41	9.584.642,88	15.799.934	0,81	40.773.551,09	16.725.661	2,44	51.130.347,01	58.975.692	0,87	312.519.448,12	172.853.656	1,81	
% s/ total	55,1%	31,2%		12,4%	15,8%		12,4%	9,1%		13,0%	9,7%		16,4%	34,1%		100,0%	100,0%		
Incr. 2019/18	-0,3%	-6,4%	6,6%	-8,6%	-10,8%	2,4%	-9,7%	17,0%	-22,8%	-26,2%	-17,7%	-10,2%	-5,2%	-0,2%	-5,0%	-6,7%	-4,7%	-2,1%	
TOTAL 2020	191.031.816,94	59.406.075	3,22	50.044.367,92	39.083.806	1,28	15.430.884,91	22.740.711	0,68	43.822.932,66	25.758.899	1,70	51.491.632,81	50.492.375	1,02	351.821.635,24	197.481.866	1,78	
% s/ total	54,3%	30,1%		14,2%	19,8%		4,4%	11,5%		12,5%	13,0%		14,6%	25,6%		100,0%	100,0%		
Incr. 2020/19	10,8%	10,0%	0,7%	29,4%	42,9%	-9,4%	61,0%	43,9%	11,9%	7,5%	54,0%	-30,2%	0,7%	-14,4%	17,6%	12,6%	14,2%	-1,5%	
TOTAL 2021	219.484.676,45	62.427.064	3,52	42.238.057,60	29.760.947	1,42	13.724.640,54	22.801.861	0,60	45.200.494,13	19.033.866	2,37	50.812.430,44	53.523.473	0,95	371.460.299,16	187.547.211	1,98	
% s/ total	59,1%	33,3%		11,4%	15,9%		3,7%	12,2%		12,2%	10,1%		13,7%	28,5%		100,0%	100,0%		
Incr. 2021/20	14,9%	5,1%	9,3%	-15,6%	-23,9%	10,8%	-11,1%	0,3%	-11,3%	3,1%	-26,1%	39,6%	-1,3%	6,0%	-6,9%	5,6%	-5,0%	11,2%	
TOTAL 2022	180.242.916,13	48.330.250	3,73	43.847.664,41	29.209.995	1,50	19.619.380,24	30.316.927	0,65	37.101.132,24	14.755.746	2,51	38.676.366,54	44.588.683	0,87	319.487.459,56	167.201.601	1,91	
% s/ total	56,4%	28,9%		13,7%	17,5%		13,7%	18,1%		11,6%	8,8%		12,1%	26,7%		100,0%	100,0%		
Incr. 2022/21	-17,9%	-22,6%	6,1%	3,8%	-1,9%	5,8%	43,0%	33,0%	7,5%	-17,9%	-22,5%	5,9%	-23,9%	-16,7%	-8,6%	-14,0%	-10,8%	-3,5%	
TOTAL 2023	174.617.446,28	45.424.880	3,84	53.146.108,14	32.124.502	1,65	17.641.394,15	26.741.895	0,66	40.885.491,16	15.315.809	2,67	46.359.249,86	45.649.617	1,02	332.649.689,59	165.256.703	2,01	
% s/ total	52,5%	27,5%		16,0%	19,4%		5,3%	16,2%		12,3%	9,3%		13,9%	27,6%		100,0%	100,0%		
Incr. 2023/22	-3,1%	-6,0%	3,1%	21,2%	10,0%	10,2%	-10,1%	-11,8%	1,9%	10,2%	3,8%	6,2%	19,9%	2,4%	17,1%	4,1%	-1,2%	5,3%	
Enero	12.254.637,82	3.281.124	3,73	2.802.030,76	1.771.062	1,58	1.273.593,23	1.894.451	0,67	1.930.842,12	720.831	2,68	2.480.829,28	2.893.472	0,86	20.741.933,21	10.560.940	1,96	
Febrero	14.312.051,10	3.140.547	4,56	3.521.213,89	2.167.141	1,62	1.204.810,35	1.763.082	0,68	2.540.662,56	982.475	2,59	3.379.235,30	3.488.373	0,97	24.957.973,20	11.541.618	2,16	
Marzo	17.388.419,80	4.311.143	4,03	5.143.775,91	2.980.247	1,73	1.411.002,89	2.166.825	0,65	2.991.217,26	1.128.169	2,65	3.486.348,82	3.224.104	1,08	34.420.764,68	13.810.488	2,20	
Abril	12.657.600,74	3.446.996	3,67	4.201.484,15	2.636.549	1,59	1.626.434,38	2.483.629	0,65	3.056.231,34	1.186.199	2,58	2.789.226,47	3.050.858	0,91	24.330.977,08	12.804.231	1,90	
Mayo	16.939.116,52	4.651.374	3,64	5.319.122,60	2.982.736	1,78	1.535.842,25	2.355.148	0,65	3.605.510,57	1.347.230	2,68	3.343.290,52	3.530.304	0,95	30.742.882,46	14.866.792	2,07	
Junio	15.702.728,83	4.509.450	3,48	6.089.696,94	3.661.031	1,66	1.594.039,59	2.504.639	0,64	3.730.040,43	1.433.856	2,60	5.853.115,57	4.726.761	1,24	32.969.621,36	16.835.737	1,96	
Julio	0,00	0,00	0,00	0,00	0,00	0,00	0,00	0,00	0,00	0,00	0,00	0,00	0,00	0,00	0,00	0,00	0,00	0,00	
Agosto	0,00	0,00	0,00	0,00	0,00	0,00	0,00	0,00	0,00	0,00	0,00	0,00	0,00	0,00	0,00	0,00	0,00	0,00	
Septiembre	0,00	0,00	0,00	0,00	0,00	0,00	0,00	0,00	0,00	0,00	0,00	0,00	0,00	0,00	0,00	0,00	0,00	0,00	
Octubre	0,00	0,00	0,00	0,00	0,00	0,00	0,00	0,00	0,00	0,00	0,00	0,00	0,00	0,00	0,00	0,00	0,00	0,00	
Noviembre	0,00	0,00	0,00	0,00	0,00	0,00	0,00	0,00	0,00	0,00	0,00	0,00	0,00	0,00	0,00	0,00	0,00	0,00	
Diciembre	0,00	0,00	0,00	0,00	0,00	0,00	0,00	0,00	0,00	0,00	0,00	0,00	0,00	0,00	0,00	0,00	0,00	0,00	
PARCIAL 2023	89.254.554,81	23.340.634	3,82	27.077.324,25	16.198.766	1,67	8.645.722,69	13.167.774	0,66	17.854.504,28	6.798.760	2,63	21.332.045,96	20.913.872	1,02	164.164.151,99	80.419.806	2,04	
% s/ total	54,4%	29,0%		16,5%	20,1%		5,3%	16,4%		10,9%	8,5%		13,0%	26,0%		100,0%	100,0%		
2024																			
Enero	11.745.736,35	3.058.034	3,84	4.043.964,52	2.433.788	1,66	1.288.298,10	2.005.023	0,64	3.321.528,82	1.155.478	2,87	2.613.257,85	3.326.006	0,79	23.012.785,64	11.978.329	1,92	
Febrero	13.000.894,97	3.231.279	4,02	4.337.964,53	2.478.637	1,75	1.829.519,77	2.884.473	0,63	2.086.418,60	707.466	2,95	3.087.809,67	3.574.054	0,86	24.342.607,54	12.875.909	1,89	
Marzo	14.174.516,31	3.284.386	4,32	4.783.844,60	2.756.937	1,74	1.552.815,59	2.312.656	0,67	3.054.571,08	963.538	3,17	4.206.851,09	3.627.297	1,16	27.772.598,67	12.944.814	2,15	
Abril	12.380.722,89	3.350.069	3,70	5.413.506,93	3.251.484	1,66	1.707.942,88	2.752.498	0,62	3.322.282,06	1.207.352	2,75	4.246.574,11	4.029.247	1,05	27.071.028,87	14.590.650	1,86	
Mayo	14.266.700,33	3.613.408	3,95	6.448.304,20	3.777.792	1,71	1.966.946,64	2.902.010	0,68	3.554.250,32	1.158.987	3,07	3.449.995,87	4.148.652	0,83	29.686.197,36	15.600.849	1,90	
Junio	11.236.769,40	2.881.167	3,90	5.045.135,20	2.871.920	1,76	2.217.092,56	3.425.712	0,65	3.796.922,24	1.291.923	2,94	3.728.461,53	4.574.943	0,81	26.024.380,93	15.045.665	1,73	
Julio																0,00	0,00	0,00	
Agosto																0,00	0,00	0,00	
Septiembre																0,00	0,00	0,00	
Octubre																0,00	0,00	0,00	
Noviembre																0,00	0,00	0,00	
Diciembre																0,00	0,00	0,00	
TOTAL 2024	76.805.340,25	19.418.343	3,96	30.072.719,98	17.570.558	1,71	10.562.615,54	16.282.372	0,65	19.135.973,12	6.484.744	2,95	21.332.950,12	23.280.199	0,92	157.909.599,01	83.036.216	1,90	
% s/ total	48,6%																		

EXPORTACIONES ESPAÑOLAS POR TIPOS DE VINO Y PRINCIPALES PAÍSES

Rep Checa	Vino con DOP			Vino sin DOP						Vino espumoso			Otros Vinos			Total vinos		
	Valor	Volumen	Precio	envasado			granel			Valor	Volumen	Precio	Valor	Volumen	Precio	Valor	Volumen	Precio
				Valor	Volumen	Precio	Valor	Volumen	Precio									
TOTAL 2015	4.644.755,63	1.862.316	2,49	7.049.478,08	14.913.237	0,47	10.447.395,66	32.814.602	0,32	597.802,96	238.240	2,51	1.767.303,44	4.352.060	0,75	24.506.735,77	54.180.455	0,69
% s/ total	19,0%	3,4%		28,8%	27,5%		42,6%	60,6%		2,4%	0,4%		7,2%	8,0%		100,0%	100,0%	
Incr. 2015/14	11,0%	-3,8%	15,4%	7,8%	29,0%	-16,4%	-36,9%	3,5%	-39,1%	-6,8%	-21,5%	18,7%	9,8%	30,3%	-11,8%	100,0%	100,0%	0,0%
TOTAL 2016	4.236.348,14	2.067.605	2,05	6.568.257,34	12.161.106	0,54	8.257.867,56	20.045.097	0,41	2.096.816,71	5.827.595	0,36	1.246.601,89	2.462.269	0,51	22.405.891,64	42.563.672	0,53
% s/ total	18,9%	4,9%		29,3%	28,6%		36,9%	47,1%		9,4%	13,7%		5,6%	5,8%		100,0%	100,0%	
Incr. 2016/15	-8,9%	10,8%	-17,8%	-6,8%	-18,4%	14,2%	-20,9%	-38,9%	29,4%	250,8%	2346,1%	-85,7%	-29,1%	-42,6%	23,4%	-8,5%	-21,3%	16,3%
TOTAL 2017	4.604.144,72	2.100.127	2,19	6.589.601,62	11.161.117	0,59	3.892.307,99	6.184.312	0,63	1.272.489,58	2.041.105	0,62	1.280.702,41	2.270.399	0,56	17.639.246,32	23.757.060	0,74
% s/ total	26,1%	8,8%		37,4%	47,0%		22,1%	26,0%		7,2%	8,6%		7,3%	9,6%		100,0%	100,0%	
Incr. 2017/16	8,7%	1,6%	7,0%	0,3%	-8,2%	9,3%	-52,9%	-69,1%	52,8%	-39,3%	-65,0%	73,3%	2,7%	-7,8%	11,4%	-21,3%	-44,2%	41,0%
TOTAL 2018	4.638.285,68	1.904.556	2,44	6.706.488,34	5.451.394	1,23	2.561.976,26	2.815.786	0,91	2.327.080,57	3.025.965	0,77	1.723.948,37	3.025.126	0,57	17.957.779,22	16.222.827	1,11
% s/ total	25,8%	11,7%		37,3%	33,6%		14,3%	17,4%		13,0%	18,7%		9,6%	18,8%		100,0%	100,0%	
Incr. 2018/17	0,7%	0,7%	11,1%	1,8%	-51,2%	108,4%	-34,2%	-54,5%	44,6%	82,9%	48,3%	23,4%	34,6%	33,2%	1,0%	1,8%	-31,7%	49,1%
TOTAL 2019	4.654.542,75	1.808.661	2,57	5.272.263,12	6.384.553	0,83	2.440.941,81	4.417.017	0,55	1.383.242,30	3.725.596	0,37	945.187,41	1.658.053	0,57	14.696.177,39	17.993.880	0,82
% s/ total	31,7%	10,1%		35,9%	35,5%		16,6%	24,5%		9,4%	20,7%		6,4%	9,2%		100,0%	100,0%	
Incr. 2019/18	0,4%	-5,0%	5,7%	-21,4%	17,1%	-32,9%	-4,7%	56,9%	-39,3%	-40,6%	23,1%	-51,7%	-45,2%	-45,2%	0,0%	-18,2%	10,9%	-26,2%
TOTAL 2020	4.683.443,21	1.914.912	2,45	6.109.767,55	7.475.311	0,82	3.652.815,17	8.008.986	0,46	468.792,89	325.031	1,44	836.763,93	1.657.976	0,50	15.751.582,75	19.382.216	0,81
% s/ total	29,7%	9,9%		38,8%	38,6%		23,2%	41,3%		3,0%	1,7%		5,3%	8,6%		100,0%	100,0%	
Incr. 2020/19	0,6%	5,9%	-5,0%	15,9%	17,1%	-1,0%	49,6%	81,3%	-17,5%	-66,1%	-91,3%	288,5%	-11,5%	0,0%	-11,5%	7,2%	7,7%	-0,5%
TOTAL 2021	4.545.325,45	1.699.156	2,68	5.999.116,08	7.590.981	0,79	4.832.065,61	12.345.484	0,39	802.826,84	554.707	1,45	1.104.424,32	2.202.793	0,50	17.283.758,30	24.393.121	0,71
% s/ total	26,3%	7,0%		34,7%	31,1%		28,0%	50,6%		4,6%	2,3%		6,4%	9,0%		100,0%	100,0%	
Incr. 2021/20	-2,9%	-11,3%	9,4%	-1,8%	1,5%	-3,3%	32,3%	54,1%	-14,2%	71,3%	70,7%	0,3%	32,0%	32,9%	-0,7%	9,7%	25,9%	-12,8%
TOTAL 2022	4.092.799,20	1.317.745	3,11	5.098.642,58	5.644.849	0,90	5.286.222,01	10.452.027	0,51	1.014.753,96	589.195	1,72	1.078.143,93	1.925.732	0,56	16.570.561,68	19.929.548	0,83
% s/ total	24,7%	6,6%		30,8%	28,3%		31,9%	52,4%		6,1%	3,0%		6,5%	9,7%		100,0%	100,0%	
Incr. 2022/21	-10,0%	-22,4%	16,1%	-15,0%	-25,6%	14,3%	9,4%	-15,3%	29,2%	26,4%	6,2%	19,0%	-2,4%	-12,6%	11,7%	-4,1%	-18,3%	17,4%
TOTAL 2023	3.464.803,43	730.048	4,75	4.923.591,99	4.869.958	1,01	4.819.836,21	9.175.706	0,53	1.084.688,96	453.668	2,39	990.953,93	1.433.912	0,69	15.283.874,52	16.663.292	0,92
% s/ total	22,7%	4,4%		32,2%	29,2%		31,5%	55,1%		7,1%	2,7%		6,5%	8,6%		100,0%	100,0%	
Incr. 2023/22	-15,3%	-44,6%	52,8%	-3,4%	-13,7%	11,9%	-8,8%	-12,2%	3,9%	6,9%	-23,0%	38,8%	-8,1%	-25,5%	23,4%	-7,8%	-16,4%	10,2%
Enero	165.691,43	45.533	3,64	437.308,05	524.334	0,83	412.982,61	655.321	0,63	4.628,68	1.406	3,29	39.919,51	53.813	0,74	1.060.530,28	1.280.407	0,83
Febrero	317.900,69	77.917	4,08	358.932,24	340.770	1,05	401.344,82	859.959	0,47	114.454,01	41.607	2,75	13.374,30	6.646	2,01	1.206.006,06	1.326.899	0,91
Marzo	348.091,54	58.256	5,98	437.191,85	385.575	1,13	307.680,91	492.475	0,62	74.009,74	87.702	0,84	31.314,81	29.802	1,05	1.198.288,85	1.053.810	1,14
Abril	162.832,88	35.240	4,62	330.090,10	339.061	0,97	385.710,89	831.721	0,46	42.287,24	7.687	5,50	57.673,44	63.038	0,91	978.594,55	1.276.747	0,77
Mayo	347.494,43	100.105	3,47	480.637,56	479.060	1,00	292.286,63	401.069	0,73	140.593,11	66.351	2,12	43.815,97	32.762	1,34	1.304.827,70	1.079.347	1,21
Junio	251.543,42	46.595	5,40	433.010,32	403.822	1,07	162.983,60	327.511	0,50	97.113,86	29.935	3,24	83.183,75	87.236	0,95	1.027.834,95	895.099	1,15
Julio	0,00	0,00	0,00	0,00	0,00	0,00	0,00	0,00	0,00	0,00	0,00	0,00	0,00	0,00	0,00	0,00	0,00	0,00
Agosto	0,00	0,00	0,00	0,00	0,00	0,00	0,00	0,00	0,00	0,00	0,00	0,00	0,00	0,00	0,00	0,00	0,00	0,00
Septiembre	0,00	0,00	0,00	0,00	0,00	0,00	0,00	0,00	0,00	0,00	0,00	0,00	0,00	0,00	0,00	0,00	0,00	0,00
Octubre	0,00	0,00	0,00	0,00	0,00	0,00	0,00	0,00	0,00	0,00	0,00	0,00	0,00	0,00	0,00	0,00	0,00	0,00
Noviembre	0,00	0,00	0,00	0,00	0,00	0,00	0,00	0,00	0,00	0,00	0,00	0,00	0,00	0,00	0,00	0,00	0,00	0,00
Diciembre	0,00	0,00	0,00	0,00	0,00	0,00	0,00	0,00	0,00	0,00	0,00	0,00	0,00	0,00	0,00	0,00	0,00	0,00
PARCIAL 2023	1.593.554,39	363.646	4,38	2.477.170,12	2.472.622	1,00	1.962.989,46	3.568.056	0,55	473.086,64	234.688	2,02	269.281,78	273.297	0,99	6.776.082,39	6.912.309	0,98
% s/ total	23,5%	5,3%		36,6%	35,8%		29,0%	51,6%		7,0%	3,4%		4,0%	4,0%		100,0%	100,0%	
2024																		
Enero	265.972,44	58.749	4,53	450.315,15	448.233	1,00	647.507,02	1.251.896	0,52	69.451,41	15.456	4,49	60.823,11	78.227	0,78	1.494.069,13	1.852.561	0,81
Febrero	238.369,55	45.485	5,24	443.160,34	469.861	0,94	614.678,22	1.143.538	0,54	58.705,26	22.446	2,62	22.600,28	15.393	1,47	1.377.513,65	1.696.723	0,81
Marzo	285.190,70	115.052	2,48	371.190,45	361.769	1,03	312.517,57	651.855	0,48	102.886,99	23.360	4,40	78.375,02	82.856	0,95	1.150.160,73	1.234.892	0,93
Abril	568.294,73	111.026	5,12	389.454,76	355.019	1,10	474.307,56	894.517	0,53	112.092,34	39.135	2,86	43.899,58	32.925	1,33	1.588.048,97	1.432.622	1,11
Mayo	201.149,87	46.547	4,32	363.001,41	366.651	0,99	377.354,67	642.080	0,59	183.904,84	49.651	3,70	126.948,52	161.809	0,78	1.252.359,31	1.266.738	0,99
Junio	160.145,40	50.839	3,15	330.456,78	343.030	0,96	322.379,62	611.130	0,53	63.629,26	17.478	3,64	144.039,80	255.599	0,56	1.020.650,86	1.278.076	0,80
Julio																0,00	0,00	0,00
Agosto																0,00	0,00	0,00
Septiembre																0,00	0,00	0,00
Octubre																0,00	0,00	0,00
Noviembre																0,00	0,00	0,00
Diciembre																0,00	0,00	0,00
TOTAL 2024	1.719.122,69	427.698	4,02	2.347.578,89	2.344.563	1,00	2.748.744,66	5.195.016	0,53	590.670,10	167.526	3,53	476.686,31	628.809	0,76	7.882.802,65	8.761.612	0,90
% s/ total	21,8%	4,9%		29,8%	26,8%		34,9%	59,3%		7,5%	1,9%		6,0%	7,2%		100,0%	100,0%	
Incr. 2024/23	7,9%	17,6%	-8,3%	-5,2%	-5,2%	-0,1%	40,0%	45,6%	-3,8%	24,9%	-28,6%	74,9%	77,0%	129,4%	-22,8%	16,3%	26,8%	-8,2%

EXPORTACIONES ESPAÑOLAS POR TIPOS DE VINO Y PRINCIPALES PAÍSES

Rusia	Vino con DOP			Vino sin DOP						Vino espumoso			Otros Vinos			Total vinos		
	Valor	Volumen	Precio	envasado			granel			Valor	Volumen	Precio	Valor	Volumen	Precio	Valor	Volumen	Precio
				Valor	Volumen	Precio	Valor	Volumen	Precio									
TOTAL 2015	3.404.807,01	1.570.837	2,17	5.843.361,86	5.507.614	1,06	32.524.876,15	99.873.090	0,33	127.370,43	52.184	2,44	7.672.770,28	18.477,018	1,15	49.573.185,73	125.480.743	0,40
% s/ total	6,9%	1,3%		11,8%	4,4%		65,6%	79,6%		0,3%	0,0%		15,5%	14,7%		100,0%	100,0%	
Incr. 2015/14	-5,0%	13,2%	-16,1%	-9,8%	-9,6%	-0,3%	35,9%	32,5%	2,6%	-12,7%	16,0%	-24,7%	-20,3%	-21,5%	181,7%	13,3%	17,9%	-3,9%
TOTAL 2016	5.316.462,81	2.777.930	1,91	5.594.708,36	4.862.298	1,15	36.527.068,15	99.703.942	0,37	160.934,86	69.630	2,31	7.437.458,33	20.809.990	0,36	55.036.632,51	128.223.690	0,43
% s/ total	9,7%	2,2%		10,2%	3,8%		66,4%	77,8%		0,3%	0,1%		13,5%	16,2%		100,0%	100,0%	
Incr. 2016/15	57,0%	77,8%	-11,7%	-4,3%	-11,7%	8,5%	12,3%	-0,2%	12,5%	36,4%	41,8%	-3,8%	-3,1%	12,6%	-14,0%	11,1%	2,2%	8,7%
TOTAL 2017	7.476.964,62	3.566.145	2,10	7.926.333,97	7.042.755	1,13	28.541.155,78	65.063.837	0,44	527.873,60	232.036	2,27	11.224.595,87	30.351,015	0,37	55.696.923,84	106.255.788	0,52
% s/ total	13,4%	3,4%		14,2%	6,6%		51,2%	61,2%		0,9%	0,2%		20,2%	28,6%		100,0%	100,0%	
Incr. 2017/16	40,6%	28,4%	9,6%	41,7%	44,8%	-2,2%	-21,9%	-34,7%	19,7%	228,0%	233,7%	-1,7%	50,9%	45,8%	3,5%	1,2%	-17,1%	22,1%
TOTAL 2018	6.761.236,49	3.151.591	2,15	7.069.614,53	5.487.495	1,29	20.201.324,54	37.087.496	0,54	397.639,15	75.545	5,26	6.344.046,05	12.464,036	0,51	40.773.860,76	58.266.163	0,70
% s/ total	16,6%	5,4%		17,3%	9,4%		49,5%	63,7%		1,0%	0,1%		15,6%	21,4%		100,0%	100,0%	
Incr. 2018/17	-9,6%	-11,6%	2,3%	-10,8%	-22,1%	14,5%	-29,2%	-43,0%	24,2%	-24,7%	-67,4%	131,4%	-43,5%	-58,9%	37,6%	-26,8%	-45,2%	33,5%
TOTAL 2019	6.790.452,56	3.611.845	1,88	7.348.160,64	5.904.573	1,24	29.679.929,95	63.685.771	0,47	1.436.422,95	228.676	6,28	6.259.918,55	13.553,473	0,46	51.514.884,65	86.984.338	0,59
% s/ total	13,2%	4,2%		14,3%	6,8%		57,6%	73,2%		2,8%	0,3%		12,2%	15,6%		100,0%	100,0%	
Incr. 2019/18	0,4%	14,6%	-12,4%	3,9%	7,6%	-3,4%	46,9%	71,7%	-14,4%	261,2%	202,7%	19,3%	-1,3%	8,7%	-9,3%	26,3%	49,3%	-15,4%
TOTAL 2020	6.616.425,22	3.972.347	1,67	7.803.160,71	6.161.393	1,27	4.774.672,77	9.555.389	0,50	745.137,65	224.611	3,32	4.768.286,09	9.282,194	0,51	24.707.682,44	29.195.934	0,85
% s/ total	26,8%	13,6%		31,6%	22,8%		4,3%	8,4%		3,0%	0,8%		19,3%	31,8%		100,0%	100,0%	
Incr. 2020/19	-2,6%	10,0%	-11,4%	6,2%	4,3%	1,8%	-83,9%	-85,0%	7,2%	-48,1%	-1,8%	-47,2%	-23,8%	-31,5%	11,2%	-52,0%	-66,4%	42,9%
TOTAL 2021	8.082.842,77	4.823.493	1,68	7.954.943,43	6.548.284	1,21	1.032.006,60	2.409.641	0,43	1.613.325,41	372.009	4,34	5.500.664,35	14.571,095	0,38	24.183.782,56	28.724.522	0,84
% s/ total	33,4%	16,8%		32,9%	22,8%		4,3%	8,4%		6,7%	1,3%		22,7%	50,7%		100,0%	100,0%	
Incr. 2021/20	22,2%	21,4%	0,6%	1,9%	6,3%	-4,1%	-78,4%	-74,8%	-14,3%	116,5%	65,6%	30,7%	15,4%	57,0%	-26,5%	-2,1%	-1,6%	-0,5%
TOTAL 2022	14.004.482,05	7.702.875	1,82	14.141.990,87	11.817.389	1,20	217.000,34	248.417	0,87	5.180.296,30	1.355.321	3,82	4.696.769,32	10.075,338	0,47	38.240.538,88	31.199.340	1,23
% s/ total	36,6%	24,7%		37,0%	37,9%		0,6%	0,8%		13,5%	4,3%		12,3%	32,3%		100,0%	100,0%	
Incr. 2022/21	73,3%	59,7%	8,5%	77,8%	80,5%	-1,5%	-79,0%	-89,7%	104,0%	221,1%	264,3%	-11,9%	-14,6%	-30,9%	23,5%	58,1%	8,6%	45,6%
TOTAL 2023	8.083.413,63	3.883.954	2,08	14.856.534,47	10.128.815	1,47	98,16	9	10,91	3.099.311,19	946,028	3,28	2.960.536,92	5.602,810	0,53	28.999.894,37	20.561.616	1,41
% s/ total	27,9%	18,9%		51,2%	49,3%		0,0%	0,0%		10,7%	4,6%		10,2%	27,2%		100,0%	100,0%	
Incr. 2023/22	-42,3%	-49,6%	14,5%	5,1%	-14,3%	22,6%	-100,0%	-100,0%	1148,6%	-40,2%	-30,2%	-14,3%	-37,0%	-44,4%	13,4%	-24,2%	-34,1%	15,1%
Enero	1.263.523,03	617.428	2,05	1.155.497,88	781.040	1,48	0,00	0	0,00	350.113,19	112.225	3,12	336.097,33	726.900	0,46	3.105.231,43	2.237.593	1,39
Febrero	462.193,18	227.635	2,03	1.021.624,26	508.100	2,01	98,16	9	10,91	840.954,33	147.403	5,71	335.516,42	506.092	0,66	2.660.386,35	1.389.239	1,91
Marzo	828.017,30	365.601	2,26	1.151.432,38	725.473	1,59	0,00	0	0,00	631.292,49	243.467	2,59	675.769,76	1.385.604	0,49	3.286.511,93	2.720.145	1,21
Abril	747.965,46	362.249	2,06	1.562.207,60	1.222.679	1,28	0,00	0	0,00	70.640,76	25.419	2,78	263.539,20	525.387	0,50	2.644.353,02	2.135.734	1,24
Mayo	1.105.093,98	519.199	2,13	2.594.130,57	1.722.880	1,51	0,00	0	0,00	286.387,84	88.185	3,25	191.495,10	248.447	0,77	4.177.107,49	2.578.711	1,62
Junio	920.181,48	431.626	2,13	1.712.551,34	1.166.408	1,47	0,00	0	0,00	411.414,45	156.693	2,63	110.949,45	196.997	0,56	3.155.096,72	1.951.724	1,62
Julio	0,00	0	0,00	0,00	0	0,00	0,00	0	0,00	0,00	0	0,00	0,00	0	0,00	0,00	0	0,00
Agosto	0,00	0	0,00	0,00	0	0,00	0,00	0	0,00	0,00	0	0,00	0,00	0	0,00	0,00	0	0,00
Septiembre	0,00	0	0,00	0,00	0	0,00	0,00	0	0,00	0,00	0	0,00	0,00	0	0,00	0,00	0	0,00
Octubre	0,00	0	0,00	0,00	0	0,00	0,00	0	0,00	0,00	0	0,00	0,00	0	0,00	0,00	0	0,00
Noviembre	0,00	0	0,00	0,00	0	0,00	0,00	0	0,00	0,00	0	0,00	0,00	0	0,00	0,00	0	0,00
Diciembre	0,00	0	0,00	0,00	0	0,00	0,00	0	0,00	0,00	0	0,00	0,00	0	0,00	0,00	0	0,00
PARCIAL 2023	5.326.974,43	2.523.738	2,11	9.197.444,03	6.126.580	1,50	98,16	9	10,91	2.590.803,06	773.392	3,35	1.913.367,26	3.589.427	0,53	19.028.686,94	13.013.146	1,46
% s/ total	28,0%	19,4%		48,3%	47,1%		0,0%	0,0%		13,6%	5,9%		10,1%	27,6%		100,0%	100,0%	
2024																		
Enero	501.050,42	248.850	2,01	691.428,73	512.273	1,35	0,00	0	0,00	451.697,97	100.299	4,50	329.842,03	768.070	0,43	1.974.019,15	1.629.492	1,21
Febrero	893.697,36	460.379	1,94	1.457.066,26	1.174.141	1,24	0,00	0	0,00	810.062,58	257.470	3,15	631.615,02	1.353.329	0,47	3.792.441,22	3.245.319	1,17
Marzo	1.210.219,58	597.768	2,02	3.112.640,93	2.044.348	1,52	69.600,00	36.000	1,93	853.020,39	283.261	3,01	487.814,56	1.023.141	0,48	5.733.295,46	3.984.518	1,44
Abril	954.640,55	497.910	1,92	1.714.106,86	1.178.319	1,45	0,00	0	0,00	163.255,29	48.687	3,35	694.813,80	1.549.937	0,45	3.526.816,50	3.274.853	1,08
Mayo	326.090,26	92.349	3,53	279.179,76	125.469	2,23	0,00	0	0,00	131.868,52	12.561	10,50	489.902,23	1.030.806	0,48	1.227.040,77	1.261.185	0,97
Junio	173.535,96	53.109	3,27	330.478,96	179.005	1,85	0,00	0	0,00	142.407,24	31.972	4,45	456.054,76	962.653	0,47	1.102.476,92	1.226.739	0,90
Julio																0,00	0	0,00
Agosto																0,00	0	0,00
Septiembre																0,00	0	0,00
Octubre																0,00	0	0,00
Noviembre																0,00	0	0,00
Diciembre																0,00	0	0,00
TOTAL 2024	4.059.234,13	1.950.365	2,08	7.584.901,50	5.213.555	1,45	69.600,00	36.000	1,93	2.552.311,99	734.250	3,48	3.090.042,40	6.687.936	0,46	17.356.090,02	14.622.106	1,19
% s/ total	23,4%	13,3%		43,7%	35,7%		0,4%	0,2%		14,7%	5,0%		17,8%	45,7%		100,0%	100,0%	
Incr. 2024/23	-23,8%	-22,7%	-1,4%	-17,5%	-14,9%	-3,1%	70804,6%	399900,0%	-82,3%	-1,5%	-5,1%	3,8%	61,5%	86,3%	-13,3%	-8,8%	12,4%	-18,8%

EXPORTACIONES ESPAÑOLAS POR TIPOS DE VINO Y PRINCIPALES PAÍSES

Suecia	Vino con DOP			Vino sin DOP						Vino espumoso			Otros Vinos			Total vinos			
	Valor	Volumen	Precio	envasado			granel			Valor	Volumen	Precio	Valor	Volumen	Precio	Valor	Volumen	Precio	
				Valor	Volumen	Precio	Valor	Volumen	Precio										
TOTAL 2015	26.983.290,71	7.196.843	3,75	4.420.102,31	3.808.151	1,16	7.989.954,29	6.878.577	1,16	10.880.989,46	3.345.511	3,25	3.427.899,49	6.269.346	0,97	53.702.236,26	27.498.428	1,95	
% s/ total	50,2%	26,2%		8,2%	13,8%		14,9%	25,0%		20,3%	12,2%		6,4%	22,8%		100,0%	100,0%		
Incr. 2015/14	-0,8%	-9,6%	9,7%	-2,3%	5,6%	-7,6%	10,3%	-0,8%	11,1%	9,9%	-11,2%	23,8%	-14,2%	-13,2%	-12,3%	1,6%	100,0%	-6,8%	8,9%
TOTAL 2016	27.158.751,85	7.255.029	3,74	5.385.532,37	5.549.642	0,97	5.508.850,91	3.856.866	1,43	12.276.342,18	3.827.177	3,21	3.633.496,50	6.422.689	0,57	53.962.973,81	26.911.403	2,01	
% s/ total	50,3%	27,0%		10,0%	20,6%		10,2%	14,3%		22,7%	14,2%		6,7%	23,9%		100,0%	100,0%		
Incr. 2016/15	0,6%	0,7%	-0,1%	21,8%	45,7%	-16,4%	-31,1%	-43,9%	23,0%	12,6%	14,2%	-1,4%	4,8%	0,7%	4,1%	0,3%	100,0%	-2,8%	3,0%
TOTAL 2017	27.007.241,90	6.654.409	4,06	4.462.167,08	2.995.708	1,49	9.242.863,65	6.545.631	1,41	16.178.254,98	4.811.830	3,36	3.372.982,59	6.155.374	0,65	60.263.510,20	26.162.952	2,30	
% s/ total	44,8%	25,4%		7,4%	11,5%		15,3%	25,0%		26,8%	18,4%		5,6%	19,7%		100,0%	100,0%		
Incr. 2017/16	-0,6%	-8,3%	8,4%	-17,1%	-46,0%	53,5%	67,8%	69,7%	-1,1%	31,8%	25,7%	4,8%	-7,2%	-19,7%	15,7%	11,7%	100,0%	-2,8%	14,9%
TOTAL 2018	27.014.913,59	6.605.588	4,09	5.200.811,41	2.692.292	1,93	10.539.233,81	7.436.201	1,42	22.282.594,21	6.329.553	3,52	3.189.914,16	4.149.738	0,77	68.227.467,18	27.213.372	2,51	
% s/ total	39,6%	24,3%		7,6%	9,9%		15,4%	27,3%		32,7%	23,3%		4,7%	15,2%		100,0%	100,0%		
Incr. 2018/17	0,0%	-0,7%	0,8%	16,6%	-10,1%	29,7%	14,0%	13,6%	0,4%	37,7%	31,5%	4,7%	-5,4%	-19,5%	17,5%	13,2%	100,0%	4,0%	8,8%
TOTAL 2019	28.523.017,47	6.477.687	4,40	5.531.174,40	2.707.280	2,04	7.553.281,59	4.677.053	1,61	23.846.749,55	6.890.555	3,46	2.569.004,18	2.502.338	1,03	68.023.227,19	23.254.913	2,93	
% s/ total	41,9%	27,9%		8,1%	11,6%		11,1%	20,1%		35,1%	29,6%		3,8%	10,8%		100,0%	100,0%		
Incr. 2019/18	5,6%	-1,9%	7,7%	6,4%	0,6%	5,8%	-28,3%	-37,1%	13,9%	7,0%	8,9%	-1,7%	-19,5%	-39,7%	33,6%	-0,3%	100,0%	-14,5%	16,7%
TOTAL 2020	29.464.987,91	6.469.351	4,55	4.194.128,24	2.122.128	1,98	10.670.526,11	6.962.881	1,53	24.259.003,16	7.001.247	3,46	2.824.660,44	2.666.874	1,06	71.413.305,86	25.222.481	2,83	
% s/ total	41,3%	25,6%		5,9%	8,4%		14,9%	27,6%		34,0%	27,8%		4,0%	10,6%		100,0%	100,0%		
Incr. 2020/19	3,3%	-0,1%	3,4%	-24,2%	-21,6%	-3,3%	41,3%	48,9%	-5,1%	1,7%	1,6%	0,1%	10,0%	6,6%	3,2%	5,0%	8,5%	-3,2%	
TOTAL 2021	29.995.087,22	6.395.485	4,69	3.511.309,46	1.924.167	1,82	10.775.763,83	8.406.273	1,28	29.445.132,58	8.452.478	3,48	2.605.317,66	2.776.169	0,94	76.332.610,75	27.954.572	2,73	
% s/ total	39,3%	22,9%		4,6%	6,9%		14,1%	30,1%		38,6%	30,2%		3,4%	9,9%		100,0%	100,0%		
Incr. 2021/20	1,8%	-1,1%	3,0%	-16,3%	-9,3%	-7,7%	1,0%	20,7%	-16,4%	21,4%	20,7%	0,5%	-7,8%	4,1%	-11,4%	6,9%	10,8%	-3,6%	
TOTAL 2022	31.582.860,23	5.473.613	5,77	5.071.178,83	2.415.349	2,10	12.114.849,63	10.297.899	1,18	35.800.154,02	11.418.421	3,14	2.725.060,42	2.509.723	1,09	87.294.103,13	32.115.005	2,72	
% s/ total	36,2%	17,0%		5,8%	7,5%		13,9%	32,1%		41,0%	35,6%		3,1%	7,8%		100,0%	100,0%		
Incr. 2022/21	5,3%	-14,4%	23,0%	44,4%	25,5%	15,1%	12,4%	22,5%	-8,2%	21,6%	35,1%	-10,0%	4,6%	-9,6%	15,7%	14,4%	14,9%	-0,5%	
TOTAL 2023	30.075.890,74	5.537.033	5,43	5.026.878,50	2.566.221	1,96	11.382.803,86	10.667.852	1,07	38.421.519,13	11.342.811	3,39	2.695.228,47	1.961.111	1,37	87.602.320,70	32.075.028	2,73	
% s/ total	34,5%	17,2%		5,8%	8,0%		13,0%	33,2%		44,0%	35,3%		3,1%	6,1%		100,4%	99,9%		
Incr. 2023/22	-4,8%	1,2%	-5,9%	-0,9%	6,2%	-6,7%	-6,0%	3,6%	-9,3%	7,3%	-0,7%	8,0%	-1,1%	-21,9%	26,6%	0,4%	100,0%	-0,1%	0,5%
Enero	2.558.677,68	403.714	6,34	355.839,96	203.868	1,75	1.035.641,28	839.363	1,23	1.816.225,72	716.816	2,53	211.059,13	157.126	1,34	5.977.443,77	2.320.887	2,58	
Febrero	2.062.647,04	310.969	6,63	378.369,66	207.120	1,83	695.460,52	520.936	1,34	2.570.761,07	724.553	3,55	170.599,51	106.963	1,59	5.877.837,80	1.870.541	3,14	
Marzo	2.616.432,54	439.741	5,95	623.435,32	263.468	2,37	1.165.624,41	966.195	1,21	3.785.000,39	926.610	4,08	164.149,81	72.780	2,26	8.354.642,47	2.668.794	3,13	
Abril	2.516.744,11	497.747	5,06	326.176,10	145.878	2,24	710.280,89	635.182	1,12	3.429.250,50	1.003.536	3,42	182.425,50	189.938	0,96	7.164.877,10	2.472.281	2,90	
Mayo	2.282.511,38	480.079	4,75	475.214,19	287.707	1,65	1.325.514,47	1.404.338	0,94	5.531.644,49	1.737.445	3,18	235.475,51	210.447	1,12	9.850.360,44	4.120.016	2,39	
Junio	3.187.508,60	734.636	4,34	788.160,32	417.882	1,84	885.813,74	797.472	1,11	4.471.986,40	1.169.772	3,82	306.255,51	291.707	1,05	9.619.724,57	3.411.469	2,82	
Julio	0,00	0,00	0,00	0,00	0,00	0,00	0,00	0,00	0,00	0,00	0,00	0,00	0,00	0,00	0,00	0,00	0,00	0,00	
Agosto	0,00	0,00	0,00	0,00	0,00	0,00	0,00	0,00	0,00	0,00	0,00	0,00	0,00	0,00	0,00	0,00	0,00	0,00	
Septiembre	0,00	0,00	0,00	0,00	0,00	0,00	0,00	0,00	0,00	0,00	0,00	0,00	0,00	0,00	0,00	0,00	0,00	0,00	
Octubre	0,00	0,00	0,00	0,00	0,00	0,00	0,00	0,00	0,00	0,00	0,00	0,00	0,00	0,00	0,00	0,00	0,00	0,00	
Noviembre	0,00	0,00	0,00	0,00	0,00	0,00	0,00	0,00	0,00	0,00	0,00	0,00	0,00	0,00	0,00	0,00	0,00	0,00	
Diciembre	0,00	0,00	0,00	0,00	0,00	0,00	0,00	0,00	0,00	0,00	0,00	0,00	0,00	0,00	0,00	0,00	0,00	0,00	
PARCIAL 2023	15.224.521,35	2.866.886	5,31	2.927.195,55	1.525.923	1,92	5.818.335,31	5.163.486	1,13	21.604.868,57	6.278.732	3,44	1.269.964,97	1.028.961	1,23	46.844.885,75	16.863.988	2,78	
% s/ total	32,5%	17,0%		6,2%	9,0%		12,4%	30,6%		46,1%	37,2%		2,7%	6,1%		100,0%	100,0%		
2024																			
Enero	2.841.319,19	456.534	6,22	274.057,78	103.065	2,66	868.955,56	763.073	1,14	1.995.453,18	534.622	3,73	313.759,99	341.875	0,92	6.293.545,70	2.199.169	2,86	
Febrero	1.847.274,93	333.484	5,54	408.698,03	191.593	2,13	569.681,80	532.333	1,07	3.330.465,65	824.215	4,04	67.992,41	68.788	0,99	6.224.112,82	1.950.413	3,19	
Marzo	2.392.490,11	397.533	6,02	338.396,53	175.862	1,92	969.641,45	968.568	1,00	3.864.692,14	1.078.639	3,58	233.301,61	189.572	1,23	7.798.521,84	2.810.174	2,78	
Abril	2.535.974,13	526.644	4,82	487.344,72	191.353	2,55	945.534,53	1.034.285	0,91	3.565.888,02	899.477	3,96	181.372,20	212.921	0,85	7.716.113,60	2.864.680	2,69	
Mayo	2.665.780,40	604.538	4,41	488.235,05	286.040	1,71	1.276.588,80	1.218.969	1,05	5.014.601,51	1.245.777	4,03	194.109,98	216.611	0,90	9.639.315,74	3.571.935	2,70	
Junio	2.758.430,06	651.812	4,23	701.713,88	325.654	2,15	1.994.860,54	1.603.243	1,24	4.766.191,99	1.375.293	3,47	369.125,69	290.697	1,27	10.590.322,16	4.246.699	2,49	
Julio																0,00	0,00		
Agosto																0,00	0,00		
Septiembre																0,00	0,00		
Octubre																0,00	0,00		
Noviembre																0,00	0,00		
Diciembre																0,00	0,00		
TOTAL 2024	15.041.268,82	2.970.545	5,06	2.698.445,99	1.273.567	2,12	6.625.262,68	6.120.471	1,08	22.537.292,49	5.958.023	3,78	1.359.661,88	1.320.464	1,03	48.261.931,86	17.643.070	2,74	
% s/ total	31,2%	16,8%		5,6%	7,2%		13,7%	34,7%		46,7%	33,8%		2,8%	7,5%		100,0%	100,0%		
Incr. 2024/23	-1,2%	3,6%	-4,7%	-7,8%	-16,5%	10,5%	13,9%	18,5%	-3,9%	4,3%	-5,1%	9,9%	7,1%</						

EXPORTACIONES ESPAÑOLAS POR TIPOS DE VINO Y PRINCIPALES PAÍSES

Suiza	Vino con DOP			Vino sin DOP						Vino espumoso			Otros Vinos			Total vinos		
	Valor	Volumen	Precio	envasado			granel			Valor	Volumen	Precio	Valor	Volumen	Precio	Valor	Volumen	Precio
				Valor	Volumen	Precio	Valor	Volumen	Precio									
Total 2015	89.537.023,33	17.601.074	5,09	9.019.713,64	2.127.599	4,24	4.961.634,88	13.295.198	0,37	9.749.632,12	2.028.553	4,81	2.469.060,52	1.778.505	2,17	115.737.064,49	36.830.929	3,14
% s/ total	77,4%	47,8%		7,8%	5,8%		4,3%	36,1%		8,4%	5,5%		2,1%	4,8%		100,0%	100,0%	
Incr. 2015/14	1,6%	-6,4%	8,6%	0,9%	16,4%	-13,3%	22,9%	31,1%	-6,3%	-2,2%	-9,6%	8,2%	-3,0%	72,3%	-18,8%	1,9%	8,1%	-5,8%
TOTAL 2016	90.939.778,16	17.162.733	5,30	9.699.067,17	1.829.205	5,30	3.569.579,82	7.598.708	0,47	9.201.247,20	2.235.949	4,12	3.227.585,00	1.489.882	2,17	116.637.257,35	30.316.477	3,85
% s/ total	78,0%	56,6%		8,3%	6,0%		3,1%	25,1%		7,9%	7,4%		2,8%	4,9%		100,0%	100,0%	
Incr. 2016/15	1,6%	-2,5%	4,1%	7,5%	-14,0%	25,1%	-28,1%	-42,8%	25,9%	-5,6%	10,2%	-14,4%	30,7%	-16,2%	56,0%	0,8%	-17,7%	22,4%
TOTAL 2017	95.339.176,93	16.140.082	5,91	9.438.298,37	1.500.351	6,29	3.572.138,30	6.807.898	0,52	9.535.180,95	2.382.146	4,00	3.669.223,00	1.616.627	2,27	121.554.017,55	28.447.104	4,27
% s/ total	78,4%	56,7%		7,8%	5,3%		2,9%	23,9%		7,8%	8,4%		3,0%	5,7%		100,0%	100,0%	
Incr. 2017/16	4,8%	-6,0%	11,5%	-2,7%	-10,0%	18,6%	0,1%	-10,4%	11,7%	3,6%	-18,0%	-2,7%	13,7%	8,5%	4,8%	4,2%	-6,2%	11,1%
TOTAL 2018	91.369.542,01	14.493.575	6,30	10.395.209,66	1.686.767	6,16	3.021.406,53	4.413.927	0,68	9.458.953,36	2.211.717	4,28	3.780.648,71	1.085.564	3,48	118.025.760,27	23.891.550	4,94
% s/ total	77,4%	60,7%		8,8%	7,1%		2,6%	18,5%		8,0%	9,3%		3,2%	4,5%		100,0%	100,0%	
Incr. 2018/17	-4,2%	-10,2%	6,7%	10,1%	12,4%	-2,0%	-15,4%	-35,2%	30,5%	-0,8%	-7,2%	6,8%	3,0%	-32,9%	53,4%	-2,9%	-16,0%	15,6%
TOTAL 2019	89.700.225,71	14.104.160	6,36	9.879.351,27	1.522.620	6,49	3.297.627,73	7.318.420	0,45	8.912.108,65	2.212.712	4,03	3.719.026,33	1.086.056	3,42	115.508.339,69	26.243.968	4,40
% s/ total	77,7%	53,7%		8,6%	5,8%		2,9%	27,9%		7,7%	8,4%		3,2%	4,1%		100,0%	100,0%	
Incr. 2019/18	-1,8%	-2,7%	0,9%	-5,0%	-9,7%	5,3%	9,1%	65,8%	-34,2%	-5,8%	0,0%	-5,8%	-1,6%	0,0%	-1,7%	-2,1%	9,8%	-10,9%
TOTAL 2020	98.174.011,13	14.450.155	6,79	9.783.416,57	1.921.284	5,09	2.736.222,37	5.144.973	0,53	6.785.742,92	2.000.898	3,39	4.703.322,28	1.604.107	2,93	122.182.715,27	25.121.417	4,86
% s/ total	80,4%	57,5%		8,0%	7,6%		2,2%	20,5%		5,6%	8,0%		3,8%	6,4%		100,0%	100,0%	
Incr. 2020/19	9,4%	2,5%	6,8%	-1,0%	26,2%	-21,5%	-17,0%	-29,7%	18,0%	-23,9%	-9,6%	-15,8%	26,5%	47,7%	-14,4%	5,8%	-4,3%	10,5%
TOTAL 2021	107.074.565,50	13.961.591	7,67	10.841.076,25	2.094.356	5,18	4.146.691,08	7.803.737	0,53	7.856.807,33	1.564.499	5,02	4.534.483,53	1.063.031	4,27	134.453.623,69	26.487.214	5,08
% s/ total	79,6%	52,7%		8,1%	7,9%		3,1%	29,5%		5,8%	5,9%		3,4%	4,0%		100,0%	100,0%	
Incr. 2021/20	9,1%	-3,4%	12,9%	10,8%	9,0%	1,7%	51,5%	51,7%	-0,1%	15,8%	-21,8%	48,1%	-3,6%	-33,7%	45,5%	10,0%	5,4%	4,4%
TOTAL 2022	117.707.973,51	12.656.996	9,30	10.652.702,18	1.913.797	5,57	5.442.230,43	9.857.270	0,55	8.562.615,33	2.180.231	3,93	5.448.198,67	1.032.845	5,27	147.813.720,12	27.641.139	5,35
% s/ total	79,6%	45,8%		7,2%	6,9%		4,9%	35,7%		5,8%	7,9%		3,7%	3,7%		100,0%	100,0%	
Incr. 2022/21	9,9%	-9,3%	21,3%	-1,7%	-8,6%	7,5%	31,2%	26,3%	3,9%	9,0%	39,4%	-21,8%	20,2%	-2,8%	23,7%	9,9%	4,4%	5,3%
TOTAL 2023	116.308.508,03	11.636.298	10,00	8.730.791,88	1.826.340	4,78	5.677.076,62	10.639.214	0,53	9.040.663,61	2.140.486	4,22	4.122.109,33	835.071	4,94	143.879.149,47	27.077.409	5,31
% s/ total	80,8%	43,0%		6,1%	6,7%		3,9%	39,3%		6,3%	7,9%		2,9%	3,1%		100,0%	100,0%	
Incr. 2023/22	-1,2%	-8,1%	7,5%	-18,0%	-4,6%	-14,1%	4,3%	7,9%	-3,4%	5,6%	-1,8%	7,5%	-24,3%	-19,1%	-6,4%	-2,7%	-2,0%	-0,6%
Enero	8.621.451,03	1.038.184	8,30	532.358,68	110.723	4,81	332.488,22	761.793	0,44	689.881,84	133.853	5,15	401.420,86	43.339	9,26	10.577.600,63	2.087.892	5,07
Febrero	9.669.402,33	1.117.738	8,65	609.566,58	172.058	3,54	555.400,03	747.330	0,74	605.986,11	121.344	4,99	302.704,41	68.578	4,41	11.743.059,46	2.227.048	5,27
Marzo	13.234.880,11	1.104.839	11,98	1.139.038,19	223.077	5,11	721.554,73	1.151.245	0,63	926.137,49	223.693	4,14	251.262,75	40.134	6,26	16.272.873,27	2.742.988	5,93
Abril	8.181.954,75	846.819	9,66	754.094,16	181.851	4,15	219.018,92	439.840	0,50	405.680,76	96.511	4,20	318.130,09	65.165	4,88	9.878.878,68	1.630.186	6,06
Mayo	10.088.150,18	977.947	10,32	887.245,80	179.163	4,95	391.165,34	854.771	0,46	839.067,16	221.677	3,79	253.983,20	62.770	4,05	12.459.611,68	2.296.328	5,43
Junio	8.412.464,09	903.716	9,31	658.744,39	92.760	7,10	458.457,61	891.801	0,51	940.808,66	260.842	3,61	607.065,64	214.962	2,82	11.077.540,39	2.364.081	4,69
Julio	0,00	0	0,00	0,00	0	0,00	0,00	0	0,00	0,00	0	0,00	0	0,00	0,00	0,00	0	0,00
Agosto	0,00	0	0,00	0,00	0	0,00	0,00	0	0,00	0,00	0	0,00	0	0,00	0,00	0,00	0	0,00
Septiembre	0,00	0	0,00	0,00	0	0,00	0,00	0	0,00	0,00	0	0,00	0	0,00	0,00	0,00	0	0,00
Octubre	0,00	0	0,00	0,00	0	0,00	0,00	0	0,00	0,00	0	0,00	0	0,00	0,00	0,00	0	0,00
Noviembre	0,00	0	0,00	0,00	0	0,00	0,00	0	0,00	0,00	0	0,00	0	0,00	0,00	0,00	0	0,00
Diciembre	0,00	0	0,00	0,00	0	0,00	0,00	0	0,00	0,00	0	0,00	0	0,00	0,00	0,00	0	0,00
PARCIAL 2023	58.208.302,49	5.989.243	9,72	4.581.047,80	959.632	4,77	2.678.084,85	4.846.780	0,55	4.407.562,02	1.057.920	4,17	2.134.566,95	494.948	4,31	72.009.564,11	13.348.523	5,39
% s/ total	80,8%	44,9%		6,4%	7,2%		3,7%	36,3%		6,1%	7,9%		3,0%	3,7%		100,0%	100,0%	
2024																		
Enero	6.600.431,79	810.549	8,14	568.673,82	157.735	3,61	655.424,32	1.409.004	0,47	541.105,92	113.458	4,77	299.948,68	52.171	5,75	8.665.584,53	2.542.917	3,41
Febrero	11.382.422,38	903.000	12,61	799.808,34	154.649	5,17	535.692,52	1.048.210	0,51	538.635,18	114.425	4,71	320.661,30	33.556	9,56	13.577.419,72	2.263.840	6,02
Marzo	7.507.170,62	938.265	8,00	986.420,60	162.942	6,05	286.604,90	474.825	0,80	468.197,95	81.757	5,73	337.759,65	101.651	3,32	9.586.153,72	1.759.440	5,45
Abril	8.937.276,84	765.100	11,68	1.066.853,52	181.573	5,88	712.346,86	1.362.734	0,52	554.172,98	134.832	4,11	320.107,07	42.768	7,48	11.590.757,27	2.487.007	4,66
Mayo	11.581.038,60	943.660	12,27	878.969,37	260.647	3,37	387.671,80	678.918	0,57	769.659,28	161.115	4,78	273.890,59	68.901	3,98	13.891.229,64	2.113.241	6,57
Junio	5.777.366,29	708.946	8,15	823.263,32	143.263	5,75	407.900,11	716.382	0,57	972.776,22	220.057	4,42	452.674,83	159.431	2,84	8.433.980,77	1.948.079	4,33
Julio																0,00	0	0,00
Agosto																0,00	0	0,00
Septiembre																0,00	0	0,00
Octubre																0,00	0	0,00
Noviembre																0,00	0	0,00
Diciembre																0,00	0	0,00
TOTAL 2024	51.785.706,52	5.069.520	10,22	5.123.988,97	1.060.809	4,83	2.985.840,51	5.690.073	0,52	3.844.547,53	825.644	4,66	2.005.042,12	458.478	4,37	65.745.125,65	13.104.524	5,02
% s/ total	78,8%	38,7%		7,8%	8,1%		4,5%	43,4%		5,8%	6,3%		3,0%	3,5%		100,0%	100,0%	
Incr. 2024/23	-11,0%	-15,4%	5,1%	11,9%	10,5%	1,2%	11,5%	17,4%	-5,0%	-12,8%	-22,0%	11,8%	-6,1%	-7,4%	1,4%	-8,7%	-1,8%	-7,0%

EXPORTACIONES ESPAÑOLAS POR TIPOS DE VINO Y PRINCIPALES PAÍSES

Otros Países	Vino con DOP			Vino sin DOP						Vino espumoso			Otros Vinos			Total vinos			
	Valor	Volumen	Precio	envasado			granel			Valor	Volumen	Precio	Valor	Volumen	Precio	Valor	Volumen	Precio	
				Valor	Volumen	Precio	Valor	Volumen	Precio										
TOTAL 2015	137.035.555,38	37.910.042	3,61	86.283.198,79	90.776.526	0,95	52.594.754,04	131.863.213	0,40	39.381.125,44	11.402.057	3,45	84.190.509,90	128.552.857	1,17	399.485.143,55	400.504.695	1,22	
% s/ total	34,3%	9,5%		21,6%	22,7%		13,2%	32,9%		9,9%	2,8%		21,1%	32,1%		100,0%	100,0%		
Incr. 2015/14	10,1%	9,1%	0,9%	-9,6%	-8,9%	-0,8%	10,3%	22,7%	-10,1%	-4,7%	-6,7%	2,1%	-6,8%	-14,5%	-4,6%	0,0%	22,3%	0,0%	
TOTAL 2016	142.567.351,88	38.775.847	3,68	78.821.634,19	82.844.015	0,95	53.529.830,01	121.998.149	0,44	45.073.789,47	13.473.432	3,35	89.528.725,69	137.802.557	0,65	409.521.331,24	394.894.000	1,04	
% s/ total	34,8%	9,8%		19,2%	21,0%		13,1%	30,9%		11,0%	3,4%		21,9%	34,9%		100,0%	100,0%		
Incr. 2016/15	4,1%	2,2%	1,9%	-8,6%	-8,7%	0,2%	1,7%	-7,5%	10,0%	14,4%	17,4%	-2,6%	6,0%	6,6%	-0,6%	2,5%	100,0%	-1,6%	4,1%
TOTAL 2017	169.573.620,98	47.022.405	3,61	94.824.327,89	96.307.820	0,98	60.447.607,75	109.884.866	0,55	55.694.807,23	26.037.930	2,14	96.565.629,00	127.779.512	0,76	477.105.992,85	407.032.533	1,17	
% s/ total	35,5%	11,6%		19,9%	23,7%		12,7%	27,0%		11,7%	6,4%		20,2%	31,4%		100,0%	100,0%		
Incr. 2017/16	18,9%	21,3%	-1,9%	20,3%	16,3%	3,5%	12,9%	-9,9%	25,4%	23,6%	93,3%	-36,1%	7,9%	-7,3%	16,3%	16,5%	3,1%	13,0%	
TOTAL 2018	166.739.882,38	42.276.123	3,94	96.695.554,05	81.054.590	1,19	61.864.825,34	90.860.192	0,68	64.846.941,19	20.587.658	3,15	101.625.676,36	117.171.720	0,87	491.772.879,32	351.950.283	1,40	
% s/ total	33,9%	12,0%		19,7%	23,0%		12,6%	25,8%		13,2%	5,8%		20,7%	33,3%		100,0%	100,0%		
Incr. 2018/17	-1,7%	-10,1%	9,4%	2,0%	-15,8%	21,2%	2,3%	-17,3%	23,8%	16,4%	-20,9%	47,3%	5,2%	-8,3%	14,8%	3,1%	-13,5%	19,2%	
TOTAL 2019	176.185.298,48	45.851.616	3,84	101.507.103,45	86.753.049	1,17	55.267.612,45	120.685.304	0,46	59.388.609,69	20.688.056	2,87	100.510.209,36	133.121.539	0,76	492.858.833,43	407.099.564	1,21	
% s/ total	35,7%	11,3%		20,6%	21,3%		11,2%	29,6%		12,0%	5,1%		20,4%	32,7%		100,0%	100,0%		
Incr. 2019/18	5,7%	8,5%	-2,6%	5,0%	7,0%	-1,9%	-10,7%	32,8%	-32,7%	-8,4%	0,5%	-8,9%	-1,1%	13,6%	-12,9%	0,2%	15,7%	-13,4%	
TOTAL 2020	161.750.462,43	44.272.573	3,65	94.777.763,15	79.998.346	1,18	53.040.418,33	105.528.623	0,50	47.067.453,25	16.788.171	2,80	92.946.042,68	153.518.463	0,61	449.582.139,84	400.106.176	1,12	
% s/ total	36,0%	11,1%		21,1%	20,0%		11,8%	26,4%		10,5%	4,2%		20,7%	38,4%		100,0%	100,0%		
Incr. 2020/19	-8,2%	-3,4%	-4,9%	-6,6%	-7,8%	1,3%	-4,0%	-12,6%	9,8%	-20,7%	-18,9%	-2,3%	-7,5%	15,3%	-19,8%	-8,8%	-1,7%	-7,2%	
TOTAL 2021	191.878.233,50	46.664.834	4,11	109.389.656,42	94.134.355	1,16	67.688.543,89	156.578.866	0,43	68.289.745,16	22.993.515	2,97	101.942.371,75	157.409.541	0,65	539.188.550,72	477.781.111	1,13	
% s/ total	35,6%	9,8%		20,3%	19,7%		12,6%	32,8%		12,7%	4,8%		18,9%	32,9%		100,0%	100,0%		
Incr. 2021/20	18,6%	5,4%	12,5%	15,4%	17,7%	-1,9%	27,6%	48,4%	-14,0%	45,1%	37,0%	5,9%	18,9%	2,5%	7,0%	19,9%	19,4%	0,4%	
TOTAL 2022	203.201.543,52	42.214.347	4,81	125.888.558,09	95.264.461	1,32	80.279.449,80	147.899.110	0,54	73.593.241,66	23.015.412	3,20	129.063.948,42	170.833.636	0,76	612.026.741,49	479.226.966	1,28	
% s/ total	33,2%	8,8%		20,6%	19,9%		13,1%	30,9%		12,0%	4,8%		21,1%	35,6%		100,0%	100,0%		
Incr. 2022/21	5,9%	-9,5%	17,1%	15,1%	1,2%	13,7%	18,6%	-5,5%	25,6%	7,8%	0,1%	7,7%	26,6%	8,5%	16,7%	13,5%	0,3%	13,2%	
TOTAL 2023	203.201.543,52	42.214.347	4,81	125.888.558,09	95.264.461	1,32	80.279.449,80	147.899.110	0,54	73.593.241,66	23.015.412	3,20	129.063.948,42	170.833.636	0,76	612.026.741,49	479.226.966	1,28	
% s/ total	33,2%	8,8%		20,6%	19,9%		13,1%	30,9%		12,0%	4,8%		21,1%	35,6%		100,0%	100,0%		
Incr. 2023/22	0,0%	0,0%	0,0%	0,0%	0,0%	0,0%	0,0%	0,0%	0,0%	0,0%	0,0%	0,0%	0,0%	0,0%	0,0%	0,0%	0,0%	0,0%	
Enero	13.268.418,08	2.685.705	4,94	8.871.564,87	6.423.059	1,38	6.485.657,78	12.273.146	0,53	4.253.574,74	1.315.364	3,23	7.290.854,96	7.583.238	0,96	40.170.070,43	30.280.512	1,33	
Febrero	15.538.952,96	3.013.348	5,16	8.853.931,91	5.801.360	1,53	6.060.917,74	10.953.699	0,55	4.818.474,29	1.475.209	3,27	10.803.211,03	11.981.543	0,90	46.075.487,93	33.225.159	1,39	
Marzo	16.527.844,42	3.261.415	5,07	10.107.989,93	6.894.549	1,47	8.864.015,08	17.733.012	0,50	6.947.210,52	2.332.022	2,98	11.516.508,86	15.235.237	0,76	53.963.568,81	45.456.235	1,19	
Abril	14.369.163,01	2.682.465	5,36	8.687.241,57	5.779.841	1,50	5.040.561,39	9.785.898	0,52	4.429.175,59	1.531.649	2,89	10.285.078,49	11.293.773	0,91	42.811.220,05	31.073.626	1,38	
Mayo	16.952.922,69	3.269.780	5,18	9.778.537,25	6.150.205	1,59	6.492.427,68	11.445.168	0,57	5.775.964,41	1.772.147	3,26	12.437.384,58	15.654.323	0,79	51.437.236,61	38.291.623	1,34	
Junio	15.740.223,12	3.201.033	4,92	10.097.074,45	6.776.459	1,49	6.222.705,74	11.798.154	0,53	8.204.617,55	2.781.851	2,95	12.813.487,82	18.587.469	0,69	53.078.108,68	43.144.966	1,23	
Julio	0,00	0,00	0,00	0,00	0,00	0,00	0,00	0,00	0,00	0,00	0,00	0,00	0,00	0,00	0,00	0,00	0,00	0,00	
Agosto	0,00	0,00	0,00	0,00	0,00	0,00	0,00	0,00	0,00	0,00	0,00	0,00	0,00	0,00	0,00	0,00	0,00	0,00	
Septiembre	0,00	0,00	0,00	0,00	0,00	0,00	0,00	0,00	0,00	0,00	0,00	0,00	0,00	0,00	0,00	0,00	0,00	0,00	
Octubre	0,00	0,00	0,00	0,00	0,00	0,00	0,00	0,00	0,00	0,00	0,00	0,00	0,00	0,00	0,00	0,00	0,00	0,00	
Noviembre	0,00	0,00	0,00	0,00	0,00	0,00	0,00	0,00	0,00	0,00	0,00	0,00	0,00	0,00	0,00	0,00	0,00	0,00	
Diciembre	0,00	0,00	0,00	0,00	0,00	0,00	0,00	0,00	0,00	0,00	0,00	0,00	0,00	0,00	0,00	0,00	0,00	0,00	
PARCIAL 2023	92.397.524,28	18.113.746	5,10	56.396.339,98	37.825.473	1,49	39.166.285,41	73.969.077	0,53	34.429.017,10	11.208.242	3,07	65.146.525,74	80.335.583	0,81	287.535.692,51	221.472.121	1,30	
% s/ total	32,1%	8,2%		19,6%	17,1%		13,6%	33,4%		12,0%	5,1%		22,7%	36,3%		100,0%	100,0%		
2024																			
Enero	13.541.536,96	2.712.889	4,99	8.097.933,25	5.324.880	1,52	6.084.956,90	10.828.216	0,56	4.929.909,89	1.660.668	2,97	10.478.085,44	13.342.180	0,79	43.132.422,44	33.868.833	1,27	
Febrero	15.486.327,30	3.147.964	4,92	9.987.425,41	6.921.254	1,44	7.644.151,20	13.672.827	0,56	5.437.827,42	1.927.624	2,82	14.268.446,27	17.843.786	0,80	52.824.177,60	43.413.455	1,22	
Marzo	15.393.745,29	2.885.345	5,34	9.549.320,82	5.925.467	1,61	4.846.267,64	6.809.697	0,68	5.342.146,84	1.749.511	3,05	14.540.164,42	18.004.067	0,81	49.471.645,01	35.374.087	1,40	
Abril	15.312.800,98	2.996.884	5,11	10.710.809,24	6.852.919	1,56	6.644.254,27	10.701.321	0,62	5.827.009,45	1.717.471	3,39	15.948.273,59	23.530.975	0,68	54.443.147,53	45.799.570	1,19	
Mayo	16.465.658,72	3.249.600	5,07	10.868.056,39	7.015.694	1,55	4.817.120,80	7.394.974	0,65	6.089.168,08	1.703.128	3,58	14.688.447,15	18.077.434	0,81	52.928.451,14	37.440.830	1,41	
Junio	16.185.751,26	3.212.624	5,04	10.017.041,74	6.824.116	1,47	6.696.032,97	11.477.615	0,58	6.058.560,30	1.718.695	3,53	10.638.356,78	11.216.828	0,95	49.595.743,05	34.449.878	1,44	
Julio																0,00	0,00	0,00	
Agosto																0,00	0,00	0,00	
Septiembre																0,00	0,00	0,00	
Octubre																0,00	0,00	0,00	
Noviembre																0,00	0,00	0,00	
Diciembre																0,00	0,00	0,00	
TOTAL 2024	92.385.820,51	18.205.306	5,07	59.230.586,85	38.864.330	1,52	36.532.783,78	60.784.650	0,60	33.684.621,98	10.477.097	3,22	80.561.773,65	102.015.270	0,79				

EXPORTACIONES ESPAÑOLAS POR TIPOS DE VINO Y PRINCIPALES PAÍSES

Total	Vino con DOP			Vino sin DOP						Vino espumoso			Otros Vinos			Total vinos		
	Valor	Volumen	Precio	envasado			granel			Valor	Volumen	Precio	Valor	Volumen	Precio	Valor	Volumen	Precio
				Valor	Volumen	Precio	Valor	Volumen	Precio									
Total 2006	834.208.746,06	341.432.800	2,44	176.748.770,87	228.102.539	0,77	216.520.579,44	663.714.453	0,33	278.295.466,40	109.006.930	2,55	126.215.256,47	92.159.181	1,37	1.631.988.819,24	1.434.415.903	1,14
% s/ total	51,1%	23,8%		10,8%	15,9%		13,3%	46,3%		17,1%	7,6%		7,7%	6,4%		100,0%	100,0%	
Incr. 2006/05																		
Total 2007	906.115.336,47	360.678.217	2,51	192.671.636,85	245.806.967	0,78	252.420.200,28	737.394.869	0,34	362.652.876,34	116.870.912	3,10	305.406.444,17	348.943.400	0,88	2.019.266.494,11	1.809.694.365	1,12
% s/ total	44,9%	19,9%		9,5%	13,6%		12,5%	40,7%		18,0%	6,5%		15,1%	19,3%		100,0%	100,0%	
Incr. 2007/06	8,6%	5,6%	2,8%	9,0%	7,8%	1,2%	16,6%	11,1%	4,9%	30,3%	7,2%	21,5%	142,0%	278,6%	-36,1%	100,0%	26,2%	-1,9%
Total 2015	1.051.757.083,20	318.671.949	3,30	358.447.325,13	391.344.805	0,92	402.469.854,89	1.126.897.611	0,36	359.807.810,37	129.370.147	2,78	377.856.164,78	622.027.322	0,61	2.550.338.238,37	2.588.311.834	0,99
% s/ total	38,3%	13,4%		13,0%	16,4%		14,6%	47,3%		13,1%	5,4%		13,8%	26,1%		92,8%	108,7%	
Incr. 2015/14	-8,7%	-18,1%	11,5%	-11,4%	-0,9%	-10,6%	-14,5%	-8,8%	-6,3%	-12,3%	-23,3%	14,3%	-13,2%	-20,6%	9,3%	-11,2%	-12,9%	1,9%
Total 2016	1.244.535.803,51	390.068.635	3,19	404.410.417,64	400.551.329	1,01	467.053.772,16	1.229.264.058	0,38	422.739.523,71	168.249.340	2,51	377.136.914,82	569.250.684	0,66	2.915.876.431,84	2.757.384.046	1,06
% s/ total	42,7%	14,1%		13,9%	14,5%		16,0%	44,6%		14,5%	6,1%		12,9%	20,6%		100,0%	100,0%	
Incr. 2016/15	18,3%	22,4%	-3,3%	12,8%	2,4%	10,2%	16,0%	9,1%	6,4%	17,5%	30,1%	-9,7%	-0,2%	-8,5%	9,1%	100,0%	6,5%	7,3%
Total 2017	1.295.312.953,17	394.048.296	3,29	449.489.914,30	439.810.277	1,02	564.588.777,43	1.245.192.272	0,45	460.324.514,61	182.769.245	2,52	427.153.153,48	603.601.349	0,71	3.196.869.312,99	2.865.421.439	1,12
% s/ total	40,5%	13,8%		14,1%	15,3%		17,7%	43,5%		14,4%	6,4%		13,4%	21,1%		100,0%	100,0%	
Incr. 2017/16	4,1%	1,0%	3,0%	11,1%	9,8%	1,2%	20,9%	1,3%	19,3%	8,9%	8,6%	0,2%	13,3%	6,0%	6,8%	9,6%	3,9%	5,5%
Total 2018	1.233.670.067,40	349.318.968	3,53	471.011.439,69	373.092.538	1,26	624.770.708,57	1.054.519.353	0,59	516.677.547,10	188.377.368	2,74	457.673.313,91	585.515.579	0,78	3.303.803.076,67	2.550.823.806	1,30
% s/ total	37,3%	13,7%		14,3%	14,6%		18,9%	41,3%		15,6%	7,4%		13,9%	23,0%		100,0%	100,0%	
Incr. 2018/17	-4,8%	-11,4%	7,4%	4,8%	-15,2%	23,5%	10,7%	-15,3%	30,7%	12,2%	3,1%	8,9%	7,1%	-3,0%	10,5%	3,3%	-11,0%	16,1%
Total 2019	1.221.907.569,58	339.818.364	3,60	439.008.037,50	388.826.813	1,13	494.073.244,67	1.180.061.462	0,42	452.731.110,81	180.513.854	2,51	406.991.812,54	620.640.062	0,66	3.014.711.775,10	2.709.860.555	1,11
% s/ total	40,5%	12,5%		14,8%	14,3%		16,4%	43,5%		15,0%	6,7%		13,5%	22,9%		100,0%	100,0%	
Incr. 2019/18	-1,0%	-2,7%	1,8%	-6,8%	4,2%	-10,6%	-20,9%	11,9%	-29,3%	-12,4%	-4,2%	-8,6%	-11,1%	6,0%	-16,1%	100,0%	100,0%	-14,1%
Total 2020	1.228.083.069,86	338.352.960	3,63	424.843.800,04	379.778.081	1,12	491.757.385,23	1.088.253.420	0,45	401.735.410,32	173.415.733	2,32	419.464.525,77	673.030.518	0,62	2.965.884.191,22	2.652.830.712	1,12
% s/ total	41,4%	12,8%		14,3%	14,3%		16,6%	41,0%		13,5%	6,5%		14,1%	25,4%		100,0%	100,0%	
Incr. 2020/19	0,5%	-0,4%	0,9%	-3,2%	-2,3%	-0,9%	-0,5%	-7,8%	7,9%	-11,3%	-3,9%	-7,6%	3,1%	8,4%	-5,0%	-1,6%	-2,1%	0,5%
Total 2021	1.350.461.637,67	344.506.420	3,92	453.688.456,70	413.091.852	1,10	511.240.051,91	1.326.259.453	0,39	476.370.445,03	171.673.863	2,77	516.720.715,02	858.740.968	0,60	3.308.481.306,33	3.114.272.556	1,06
% s/ total	40,8%	11,1%		13,7%	13,3%		14,4%	42,6%		14,4%	5,5%		15,6%	27,6%		100,0%	100,0%	
Incr. 2021/20	10,0%	1,8%	8,0%	6,8%	8,8%	-1,8%	4,0%	21,9%	-14,7%	18,6%	-1,0%	19,8%	23,2%	27,6%	-3,5%	11,6%	17,4%	-5,0%
Total 2022	1.334.116.769,28	296.795.748	4,50	479.553.290,88	380.085.792	1,26	578.116.242,45	1.192.088.170	0,48	500.731.765,53	174.674.326	2,87	530.309.575,56	700.457.325	0,76	3.422.827.643,70	2.744.101.361	1,25
% s/ total	39,0%	10,8%		14,0%	13,9%		16,9%	43,4%		14,6%	6,4%		15,5%	25,5%		100,0%	100,0%	
Incr. 2022/21	-1,2%	-13,8%	14,7%	5,7%	-8,0%	14,9%	13,1%	-10,1%	25,8%	5,1%	1,7%	3,3%	2,6%	-18,4%	25,8%	3,5%	-11,9%	17,4%
Total 2023	1.262.818.895,60	262.876.299	4,80	480.670.868,34	363.207.740	1,32	575.414.135,60	1.198.769.931	0,48	502.312.724,56	169.546.945	2,96	538.978.156,77	669.955.821	0,80	3.360.194.780,87	2.664.356.736	1,25
% s/ total	36,9%	9,6%		14,0%	13,2%		16,8%	43,7%		14,7%	6,2%		15,7%	24,4%		98,2%	97,1%	
Incr. 2023/22	-5,3%	-11,4%	6,9%	0,2%	-4,4%	4,9%	-0,5%	0,6%	-1,0%	0,3%	-2,9%	3,3%	1,6%	-4,4%	6,3%	-1,8%	-2,9%	0,0%
Enero	94.452.435,12	19.829.555	4,76	33.757.704,72	27.249.247	1,24	44.013.504,06	91.435.252	0,48	28.161.770,85	9.423.140	2,99	34.341.314,82	38.148.257	0,90	234.726.729,57	186.085.451	1,26
Febrero	103.107.424,98	21.129.941	4,88	36.820.977,59	27.093.370	1,36	45.629.965,18	96.078.675	0,47	32.626.867,84	10.721.818	3,04	38.108.530,00	38.151.781	1,00	256.293.765,59	193.175.585	1,33
Marzo	126.744.861,10	24.975.508	5,07	43.029.894,59	30.771.902	1,40	53.460.692,82	110.646.330	0,48	42.585.578,35	14.260.314	2,99	45.886.277,66	51.181.027	0,90	311.707.304,52	231.835.081	1,34
Abril	96.626.170,80	20.378.472	4,74	38.062.041,26	29.031.256	1,31	45.646.106,38	94.510.680	0,48	33.790.299,43	11.589.426	2,92	36.193.561,14	39.170.483	0,92	250.318.179,01	194.680.317	1,29
Mayo	111.333.218,00	23.960.724	4,65	46.404.754,69	33.938.649	1,37	51.650.873,01	103.083.896	0,50	42.867.057,00	14.601.907	2,94	45.169.166,53	48.376.088	0,93	297.425.069,23	223.961.264	1,33
Junio	111.228.792,05	24.877.559	4,47	48.304.077,49	35.381.472	1,37	51.218.717,67	108.449.248	0,47	49.007.176,33	16.329.776	3,00	55.667.483,44	71.313.827	0,78	315.426.246,98	256.351.882	1,23
Julio	0,00	0,00	0,00	0,00	0,00	0,00	0,00	0,00	0,00	0,00	0,00	0,00	0,00	0,00	0,00	0,00	0,00	0,00
Agosto	0,00	0,00	0,00	0,00	0,00	0,00	0,00	0,00	0,00	0,00	0,00	0,00	0,00	0,00	0,00	0,00	0,00	0,00
Septiembre	0,00	0,00	0,00	0,00	0,00	0,00	0,00	0,00	0,00	0,00	0,00	0,00	0,00	0,00	0,00	0,00	0,00	0,00
Octubre	0,00	0,00	0,00	0,00	0,00	0,00	0,00	0,00	0,00	0,00	0,00	0,00	0,00	0,00	0,00	0,00	0,00	0,00
Noviembre	0,00	0,00	0,00	0,00	0,00	0,00	0,00	0,00	0,00	0,00	0,00	0,00	0,00	0,00	0,00	0,00	0,00	0,00
Diciembre	0,00	0,00	0,00	0,00	0,00	0,00	0,00	0,00	0,00	0,00	0,00	0,00	0,00	0,00	0,00	0,00	0,00	0,00
PARCIAL 2023	643.492.902,05	135.151.759	4,76	246.379.450,34	183.465.896	1,34	291.619.859,12	604.204.081	0,48	229.038.749,80	76.926.381	2,98	255.366.333,59	286.341.463	0,89	1.665.897.294,90	1.286.089.580	1,30
% s/ total	38,6%	10,5%		14,8%	14,3%		17,5%	47,0%		13,7%	6,0%		15,3%	22,3%		100,0%	100,0%	
2024																		
Enero	88.514.835,52	19.158.934	4,62	36.429.828,31	29.260.370	1,25	53.966.815,64	109.255.685	0,49	34.391.580,62	10.707.264	3,21	42.321.493,15	56.247.915	0,75	255.624.553,24	224.630.168	1,14
Febrero	110.086.024,34	22.433.074	4,91	42.775.165,05	33.412.513	1,28	54.111.030,30	105.176.748	0,51	34.944.350,74	10.955.903	3,19	55.623.559,12	78.865.015	0,71	297.540.129,55	250.843.253	1,19
Marzo	105.952.227,36	22.180.656	4,78	42.864.187,08	32.194.390	1,33	55.491.469,00	106.821.450	0,52	39.508.434,80	12.049.248	3,28	53.573.345,21	71.772.253	0,75	297.329.663,45	244.817.997	1,21
Abril	107.143.784,69	23.158.757	4,63	47.611.010,60	35.185.826	1,35	58.413.503,81	110.849.267	0,53	38.371.225,05	11.636.762	3,30	61.722.965,35	83.775.002	0,74	313.262.489,50	264.605.614	1,18
Mayo	111.410.729,23	23.512.551																