

Febrero

INFORME ECONÓMICO

MENSUAL



Interprofesional del
VINO
DE ESPAÑA

1. Evolución mensual
PÁG 02
2. Análisis general
PÁG 03
3. Producción
PÁG 04
4. Variación de existencias
PÁG 05
5. Salidas a destilería y vinagrería
PÁG 06
6. Entradas y salidas nacionales
PÁG 07
7. Importaciones de vino en España
PÁG 08
8. Exportaciones de vino desde España
PÁG 09
9. Anexos
PÁG 12

EVOLUCIÓN MENSUAL CAMPAÑA 2024/2025

Producción

Infovi febrero 25

31.072.168

hl de vino producidos en los siete primeros meses de campaña.

Con apenas producción de vino en el mes de febrero de 2025, la producción de vino en los siete primeros meses de la campaña 2024/25 se sitúa en los 31,1M hl, cifra un 9,7% superior a la registrada en el mismo periodo de la campaña anterior o 2,7M hl más.

Los datos ampliados del INFOVI del mes de noviembre de 2024, incluían, además, la producción de mosto, que fue de 5,7M hl (+56%).

Existencias

Infovi febrero 25

46.558.399

hl de vino y mosto a 28 de febrero de 2025 (-0,3% o 0,14M hl menos).

Si tenemos en cuenta la media de las cinco últimas campañas (51,9M hl), esta cifra es un 10,3% inferior. Con respecto a las existencias finales que había a 31 de enero de 2025, han descendido en 3,2M hl.

De esos 46,6M hl, 41,9M hl fueron de existencias finales de vino (-2,4% o 1,05M hl menos) y 4,7M hl, de mosto sin concentrar (+24,4% o 0,9M hl más).

Importaciones

OIVE enero 25

490.772

hl de vino (+75,7%) importados en la 1ª mitad de la campaña 2024/25.

Con datos de la AEAT para enero 2025, España importó, en los seis primeros meses de campaña, 490.772 hl de vino (+16,8%), por valor de 147,2M € (+9%). Con respecto al mismo periodo de la campaña anterior, se importaron 211.520 hl más y se gastaron, 12,3M € más.

El vino a granel explica esta evolución, con aumentos del 212,5% en volumen (+196.633 hl) y del 131,5% en volumen (+8,9M €).

Alcohol / Vinagre

Infovi febrero 25

849.704

hl (-15,5%) se destinaron a destilería y vinagrería en los siete primeros meses de la campaña 2024/25

La caída se explica por el vino destinado a destilación, que se redujo en un 19,9%, hasta los 670.995 hl (-166.219 hl). Al contrario, el vino destinado a elaboración de vinagre aumentó un 5,8%, hasta los 178.709 hl (+9.874 hl).

Mercado interior

Est. Infovi / OIVE febrero 25

9.732.446

hl, es la estimación de consumo nacional de vino en el interanual a febrero 2025 (-0,2%).

Tras cuatro meses seguidos en positivo, pierde un ligero 0,2% la estimación de consumo nacional de vino, hasta los 9,7 millones de hl (-15.796 hl). El mes de febrero 2025 fue especialmente negativo, registrando una caída del 20% según los datos del INFOVI.

Exportaciones

OIVE enero 25

9.070.739

hl exportados en la 1ª mitad de la campaña 2024/25 (-9,7% o 0,97M hl menos).

Los datos de la AEAT disponibles hasta enero de 2025 muestran que las exportaciones españolas de vino perdieron un 9,7% en volumen y aumentaron un 1,3% en valor en los seis primeros meses de campaña, hasta los 9,1 millones hl y los 1.461,7 millones de euros.

En términos absolutos, se exportaron, respecto a la primera mitad de la campaña 2023/24, 0,97M hl menos, facturándose 18,4M € más.

ANÁLISIS GENERAL

SIETE PRIMEROS MESES campaña 2024/25

Aumenta la **producción de vino** (+9,7%), hasta los **31,1 M hl** y se reducen un 2,4% las **existencias finales de vino** hasta los **41,9M hl**. La estimación de **consumo** nacional de vino pierde un ligero 0,2% hasta los **9,7M hl**, tras un mes de febrero 2025 negativo. Con datos de la AEAT disponibles a enero 2025, España redujo un 9,7% el volumen de vino exportado, pero aumentó un 1,3% su facturación.

Los datos del INFOVI correspondientes al mes de febrero de 2025, muestran una **producción total de vino** acumulada, en los siete primeros meses de la campaña 2024/25 de **31,1M hl** (+9,7% o 2,7M hl más). Por su parte, las **existencias finales de vino** a 28 de febrero de 2025 fueron un 2,4% inferiores comparadas a las que había el 28 de febrero 2024 hasta los **41,9M hl**. Si incluimos las existencias de mosto sin concentrar, que fueron de 4,7M hl (+24,4%), las existencias finales de vino y mosto fueron de 46,6M hl (-0,3%).

La **estimación de consumo nacional de vino** llega al interanual a febrero de 2025 con una ligera caída del 0,2% respecto al interanual a febrero 2024, tras un mes de febrero 2025 negativo, situándose en los **9,7M hl**. Es decir, se han consumido en los últimos doce meses, 15.796 hl menos.

En los siete primeros meses de campaña se destinaron 849.704 hl (-15,5%) de vino a **destilería y vinagrería**. Cayó un 19,9% el vino destinado a la elaboración de alcohol, hasta los 670.995 hl (-166.219 hl), mientras aumentó un 5,8% el vino destinado a la elaboración de vinagre, hasta los 178.709 hl (+9.874 hl).

Con datos de la AEAT disponibles hasta enero de 2025, España cerró sus **exportaciones de vino** en la primera mitad de la campaña 2024/25 con caída del 9,7% en volumen, hasta los 9,1M hl y con aumento del 1,3% en valor, hasta los 1.461,7 millones de euros. Es decir, se exportaron 0,97M hl menos, pero se facturaron 18,4M € más.

Por último, las **importaciones españolas de vino** se situaron en la primera mitad de campaña, en los 490.772 hl (+75,7%), por valor de 147,2M € (+9%). Esta evolución se explica por el vino a granel, del que se importaron 196.633 hl más.



Producción


Con apenas producción de vino en el mes de febrero de 2025 (22.444 hl) la **producción de vino** en los siete primeros meses de la campaña 2024/25, se sitúa en los **31,1M hl**, cifra un 9,7% superior a la del mismo periodo de la campaña anterior o 2,7M hl más. Crece la producción de vinos blancos (+20,5%) y se reduce la de tintos y rosados (-1,8%).

Según los datos del INFOVI del mes de febrero de 2025, apenas hubo producción de vino en ese mes (22.444 hl), por lo que la **producción de vino en los siete primeros meses de la campaña 2024/25**, se sitúa en los **31,1 millones de hl**, cifra un 9,7% superior a la registrada en el mismo periodo de la campaña anterior o 2,7M hl más.

En estos 31 millones de hl se incluye la producción de los productores de menos de 1.000 hl que, según la declaración ampliada del pasado mes de noviembre de 2024, ascendía a 550.362 hl.

La información ampliada del mes de noviembre 2024 también recogía la **producción de mosto**, según la cual fue de **5,7M de hl**, frente a los 3,7M hl de la campaña anterior (+56,1%). Por tanto, la **producción de vino y mosto**, a febrero de 2025, fue de **36,8M hl** de vino y mosto, un 15% superior a la de la campaña anterior (+4,8M hl).

Por colores, teniendo en cuenta la producción de los productores de más de 1.000 hl, 12,6 millones hl corresponden a vinos tintos y rosados (-1,8%) y los 17,9 millones restantes, a vinos blancos (+20,5%).



VARIACIÓN DE EXISTENCIAS

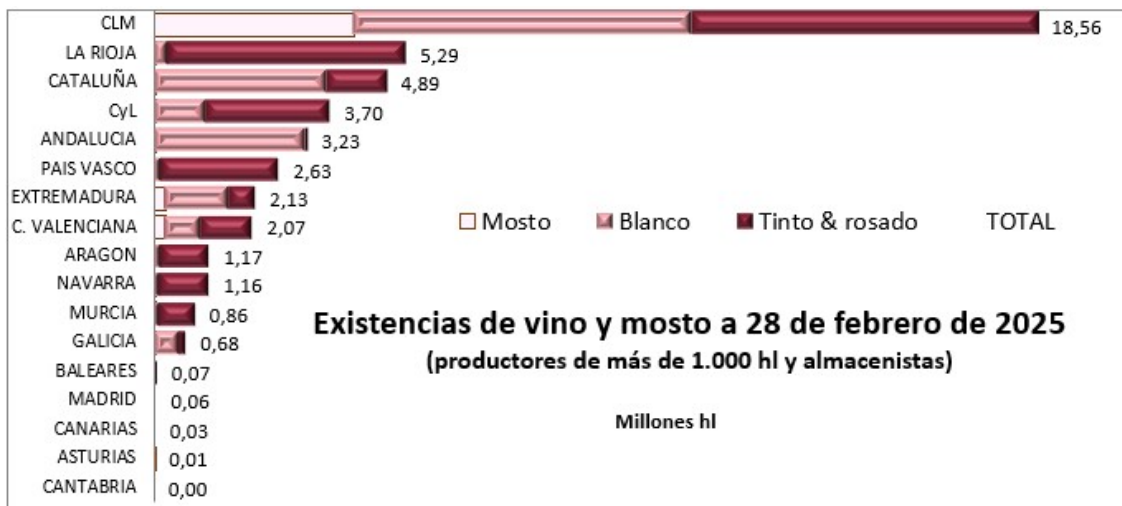
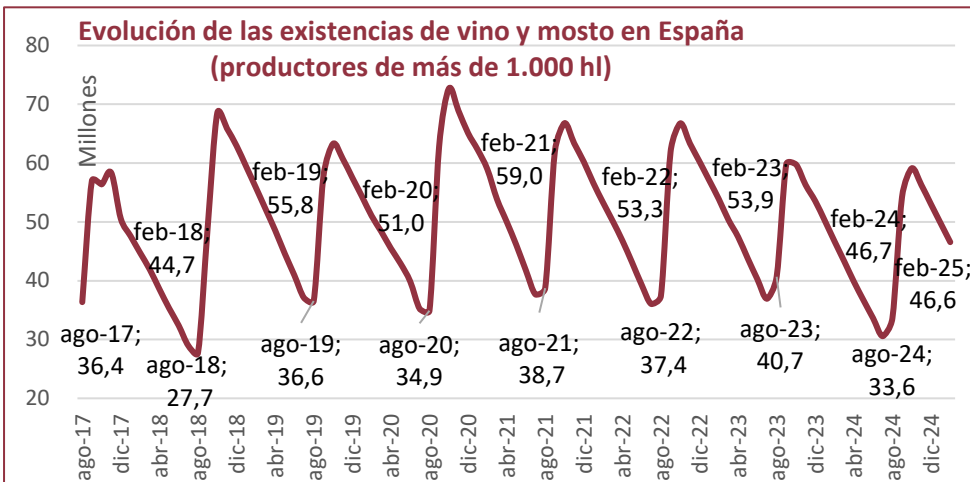
A 28 de febrero de 2025, las existencias finales de vino y mosto eran de **46,56M hl** (-0,3% o 0,14M hl menos).

Los datos del INFOVI de febrero de 2025, muestran unas **existencias finales de vino y mosto, en manos de productores de más de 1.000 hl y de almacenistas, de 46,56 millones de hl**, cifra un 0,3% inferior a la registrada el 28 de febrero de 2024 o 136.814 hl menos. Si tenemos en cuenta la media de las cinco últimas campañas, que es de 51,9 millones de hl, las existencias finales de vino y mosto a 28 de febrero de 2025 son un 10,3% inferiores. **Con respecto a las existencias finales que había el 31 de enero de 2025, éstas han descendido en 3,2M hl.**

De esos 46,56 millones de hl, 41,9 millones de hl corresponden a existencias finales de vino (-2,4% o 1,05M hl menos) y 4,66 millones de hl, a mosto sin concentrar (+24,4% o 914.605 hl más).

Por colores, de los 41,9 millones de hl de existencias finales de vino en manos de productores de menos de 1.000 hl y almacenistas, 23,5 millones eran de vinos tintos y rosados (-11,1%) y 18,4 millones hl, de vinos blancos (+11,3%).

En cuanto al mosto sin concentrar, 1,05 millones hl era tinto y rosado (+42,1%) y 3,6 millones hl, blanco (+20,1%).



Por comunidades autónomas, Castilla-La Mancha se mantiene como la comunidad con mayores existencias finales, alcanzando los 18,6 millones de hl (40% del total de existencias de vino y mosto), seguida de La Rioja, con 5,3 millones de hl y de Cataluña, con 4,9 millones hl.

SALIDAS DESTILERÍA Y VINAGRERÍA

En el mes de febrero 2025, se redujo un 28,7% la cantidad de vino enviada a destilería, hasta los **113.880 hl** (-45.789 hl). El vino enviado a **vinagrería** aumentó un 21,2% hasta los **36.156 hl** (+6.323 hl).

En el mes de febrero 2025 el **vino destinado a destilación** se redujo un 28,7% respecto al mes de febrero de 2024, hasta los **113.880 hl**, que suponen 45.789 hl menos. El vino destinado a **vinagrería**, al contrario, aumentó un 21,2%, hasta los 36.156 hl, que suponen 6.323 hl más.

En lo que se refiere a los **siete primeros meses de la campaña 2024/25**, se destinaron un total de **849.704 hl** (-15,5%) a destilería y vinagrería, que suponen 156.345 hl menos que los registrados en los siete primeros meses de la campaña anterior.

La caída se explica por la reducción del vino enviado a destilería (-19,9%, hasta los 670.995 hl). Por su parte, el vino destinado a vinagrería aumentó un 5,8%, hasta los 178.709 hl (+9.874 hl).

En los siete primeros meses de la campaña 2024/25, **849.704 hl** se destinaron a destilería y vinagrería (-15,5%).

Cayó el vino a destilación (-19,9%) y aumentó el destinado a elaboración de vinagre (+5,8%).



ENTRADAS Y SALIDAS NACIONALES

9,73M hl de vino es la **estimación de consumo nacional de vino** en el interanual a febrero 2025 (-0,2% o 15.796 hl menos).

Según los datos del INFOVI, correspondientes al mes de febrero de 2025, el interanual a esa fecha se cierra con una ligera caída del 0,2% de la estimación de consumo nacional de vino, hasta los **9,73M hl** (-15.796 hl respecto al interanual a febrero 2024).

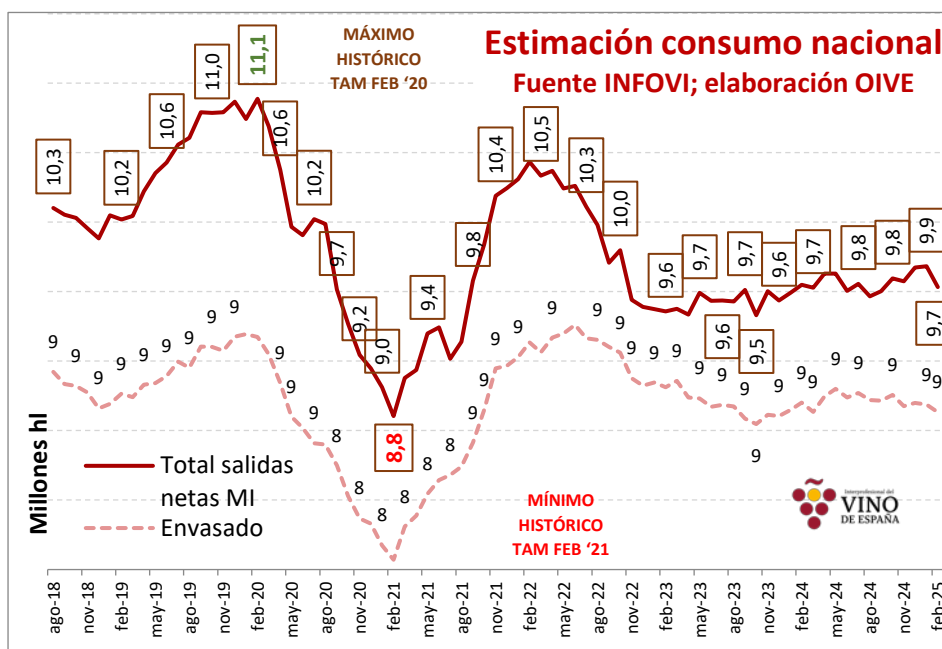
Tras cuatro meses seguidos en positivo, un mes de febrero especialmente negativo (-20%), explica esta ligera pérdida.

En el mes de febrero de 2025, aumentaron las **entradas** de vino de origen nacional en las bodegas españolas un 5,9%, hasta los **2.221.273 hl** y se redujeron un 0,9% las **salidas**, hasta los **2.819.363 hl**.

La diferencia neta entre ambas fue de **598.090 hl**, cifra un 20% inferior a la registrada en febrero de 2024.

El gráfico siguiente, que recoge el dato interanual (doce meses) de la estimación de consumo nacional de vino, muestra una línea descendente desde marzo de 2022, hasta noviembre de 2022, manteniéndose desde entonces entre los 9,5 y los 9,9 millones de hectolitros.

La estimación de consumo perdió un ligero 0,2%, en el interanual a febrero de 2025, hasta los 9,88M hl.



SALIDAS OPERACIONES PROPIAS

Según los datos del INFOVI, en el **mes de febrero de 2025**, se destinaron **92.875 hl de vino** a salidas de vino de operaciones propias (vino utilizado, por ejemplo, para la elaboración de vinos aromatizados, vermouths, sangrías, etc). Respecto al mes de febrero de 2024, se registró una caída del 27,4% o 34.991 hl menos. Cayeron, tanto los vinos blancos (-24,7%) que se situaron en los 56.214 hl (-18.397 hl), como los tintos y rosados (-31,2%), hasta los 36.661 hl (-16.594 hl). Por otro lado, de esos 92.875 hl, 61.710 hl correspondieron a productores de más de 1.000 hl (-38%) y 31.165 hl, a almacenistas (+9,9%).

En los **siete primeros meses de la campaña 2024/25** fueron **685.321 hl** los destinados a operaciones propias (-5,5% o 39.608 hl menos). De esa cantidad, 281.755 hl, fueron vinos tintos y rosados (-11,9%) y 403.566 hl, vinos blancos (-0,4%). Y de los 685.321 hl, 489.319 hl (-9%) correspondieron a productores de más de 1.000 hl, y los 196.002 hl restantes, a almacenistas (+4,7%).

IMPORTACIONES de Vino en España

Aumentaron las importaciones españolas de vino en la primera mitad de la campaña 2024/25, más en volumen (+75,7%) que en valor (+9%), por el aumento de las compras de vino a granel.

Los datos disponibles de la AEAT hasta **enero de 2025** muestran que en la primera mitad de la campaña 2024/25, aumentaron las importaciones españolas de vino, mucho más en volumen (+75,7%) que en valor (+9%), hasta los **490.772 hl** y los **147,2 millones de euros**. Es decir, se importaron, 211.520 hl más y se gastaron, 12,3 millones € más. El precio medio bajó un 38%, hasta los **300 €/hl** (-183 €/hl).

Este aumento se explica por la evolución de las importaciones de vino a granel, que aumentaron en esta primera mitad de campaña, un 212,5% en volumen, hasta los **289.185 hl** (+196.633 hl) y un 131,5% en valor, hasta los **15,6 millones de euros** (+, a un precio medio de **54 €/hl** (-26%).

En la primera mitad de la campaña 2024/25, España importó 490.772 hl de vino (+211.520 hl) y gastó 147,2 millones € (+12,3 millones €).

El vino a granel (+196.633 hl y + 8,9M €) explica esta evolución.

EXPORTACIONES de Vino en España

España exportó 0,5M hl menos y facturó 70,5 millones € menos en los cinco primeros meses de la **campaña 2023/24**, hasta los **1.216,7M €** y los **8,4M hl**. En ambos casos la caída fue del 5,5%.

Los datos de la AEAT muestran que las exportaciones españolas de vino cayeron en el mes de **enero de 2025**, un 3% en valor y un 9,2% en volumen. Las ventas se situaron, en ese mes, en los 1,5 millones hl (-156.844 hl) y los 211,7 millones € (-6,6 millones).

Los datos referidos a la **primera mitad de la campaña 2024/25**, muestran un aumento de la facturación del 1,3%, hasta los **1.461,7 millones €** (+18,4 millones), pero una caída del 9,7% en volumen, hasta los **9,1 millones hl** (-974.276 hl).

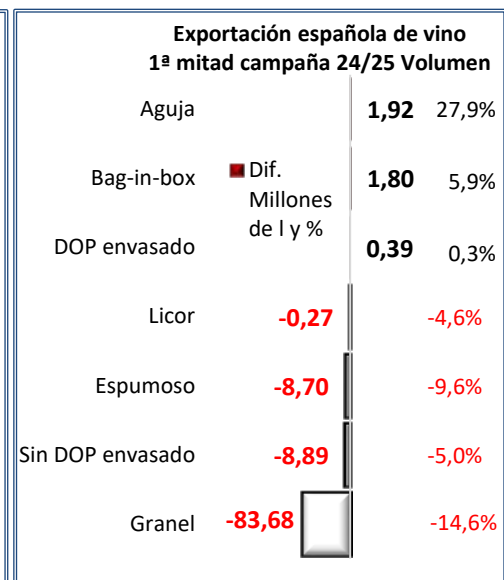
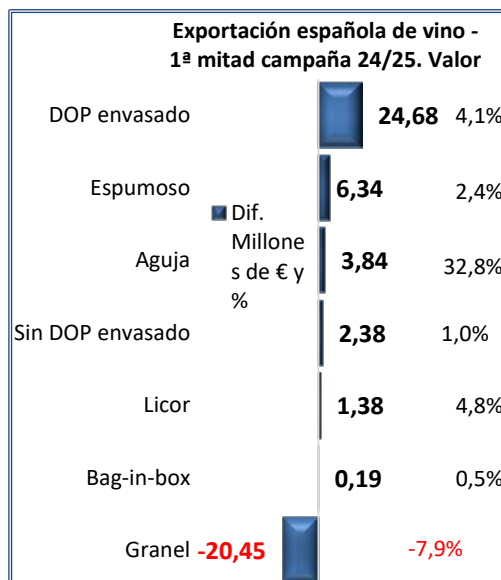
Por productos, en esta primera mitad de la campaña 2024/25, en términos de valor aumentó la facturación de los vinos con DOP (+24,7 millones €), del vino espumoso (+6,3 millones €), del vino de aguja (+3,8 millones), del vino sin DOP (+2,4 millones), del vino de licor (+1,4 millones) y del BiB (+0,2 millones). El vino a granel fue el único que registró evolución negativa, dejando de facturar, 20,5 millones de euros.

En términos de volumen, aumentaron sus exportaciones los vinos de aguja, BiB y con DOP, reduciéndolas el resto. Destaca la caída del vino a granel (-83,7 millones de litros).

Si dividimos las exportaciones españolas de vino en dos grandes grupos (envasados y graneles), los vinos envasados (que incluyen los generosos, espumosos, de aguja, tranquilos y BiB) aumentaron en valor (+3,3%) pero cayeron un 3,2% en volumen, hasta los 1.224,1M € (+38,8M) y los 418,8 millones de litros (-13,7 millones de litros).

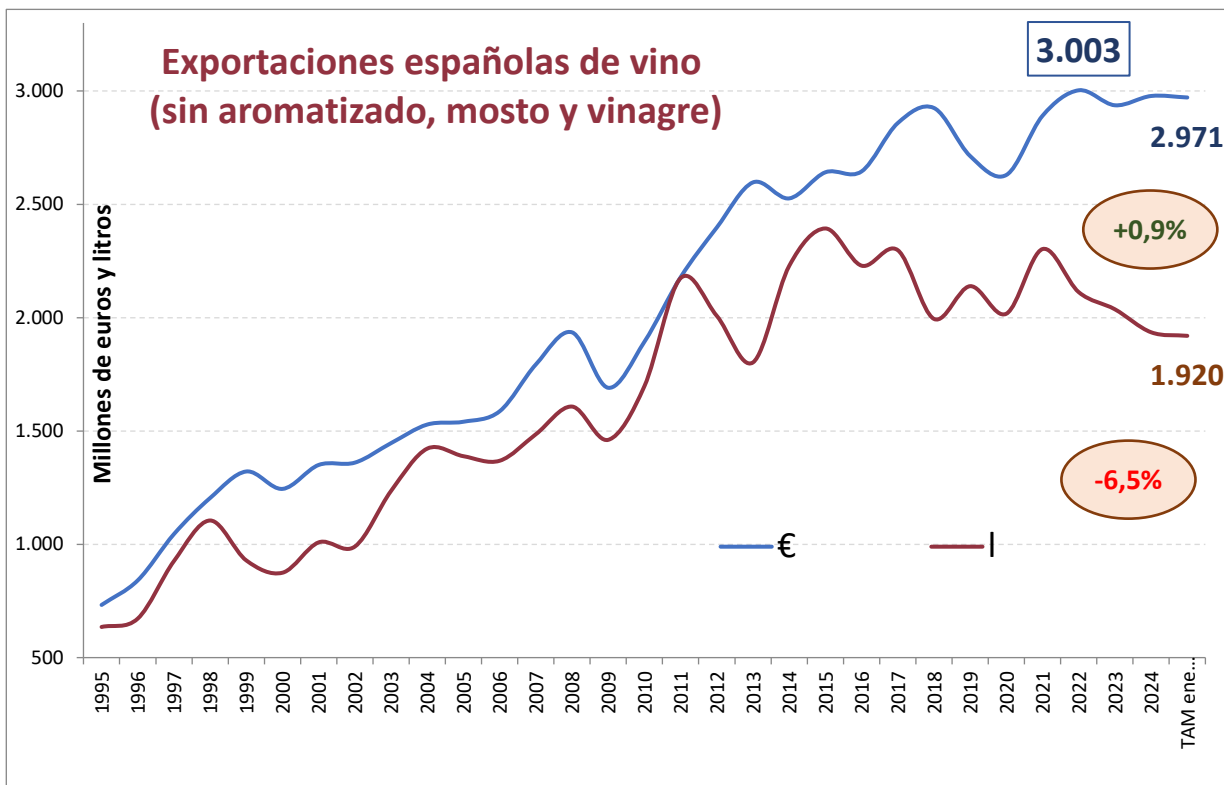
El vino a granel registró evolución negativa (-8% en valor y -15% en volumen), hasta los 237,6 millones € (-20,4 millones) y los 488,3 millones de litros (-83,7 millones).

En cuanto al precio medio, el de los vinos envasados aumentó un 6,7%, hasta los 2,92 €/litro y el de los graneles un 8%, hasta los 49 céntimos por litro.



EXPORTACIONES DE VINO EN ESPAÑA

En cuanto al **interanual a enero 2025**, aumentó la facturación un 0,9%, hasta los **2.971,1 millones de euros** y se redujo el volumen exportado un 6,5%, hasta los **19,2 millones de hl**. Es decir, se exportaron 1,3 millones hl menos y se facturaron, 26,3 millones € más, respecto al interanual a enero 2024.



AGRADECIMIENTO

por su apoyo al sector vitivinícola español a:



Información suministrada por la Interprofesional del Vino de España (OIVE), según el análisis objetivo de los datos mensuales extraídos del sistema INFOVI, editado y publicado por el MAPA y otras fuentes del sector vitivinícola español.

OIVE no se hace responsable de las posibles modificaciones o rectificaciones posteriores, por parte del MAPA y/u otras fuentes, con respecto al momento de su elaboración que pudieran dar lugar a cambios de escenario del entorno analizado.

Los datos originales pueden ser consultados en todo momento en:

<https://www.mapa.gob.es/es/agricultura/temas/producciones-agricolas/vitivinicultura/>

Lista de cuadros y gráficos adjuntos:

1. Evolución de la producción de uvas y vinos por meses en la campaña
2. Evolución de salidas a destilación y vinagrería
3. Evolución existencias
4. Evoluciones entradas y salidas interiores de vino
5. Salidas operaciones propias
6. Evolución exportaciones en la campaña



Organización Interprofesional del Vino de España (OIVE) C/ Santa Engracia 12, escalera B 2º A
28010 Madrid, España
Tel +34 91290 32 34 /info@oive.org

INTERPROFESIONALDELVINO.ES

SALIDAS A DESTILERIA Y VINAGRERIA

Fuente: INFOVI; elaboración OIVE



Campaña 2021/2022

Campaña 2022/2023

Campaña 2023/2024

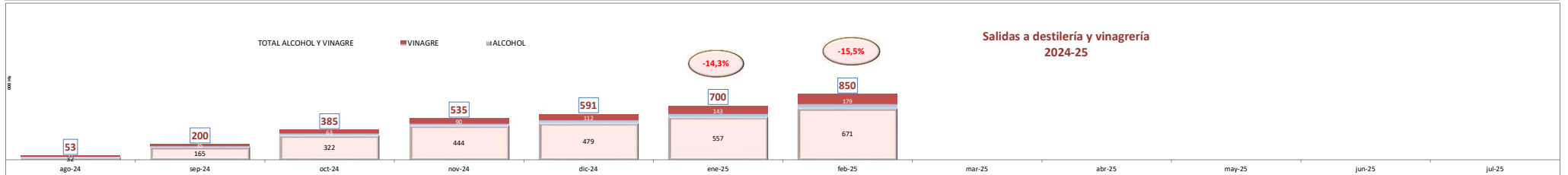
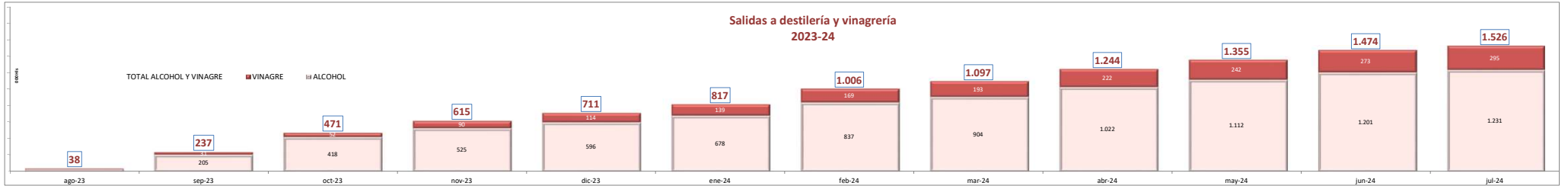
Campaña 2024/2025

MES A MES

	ago-21	sep-21	oct-21	nov-21	dic-21	ene-22	feb-22	mar-22	abr-22	may-22	jun-22	jul-22	ago-22	sep-22	oct-22	nov-22	dic-22	ene-23	feb-23	mar-23	abr-23	may-23	jun-23	jul-23	ago-23	sep-23	oct-23	nov-23	dic-23	ene-24	feb-24	mar-24	abr-24	may-24	jun-24	jul-24	ago-24	sep-24	oct-24	nov-24	dic-24	ene-25	feb-25
ALCOHOL Y VINAGRE	28.517	87.463	153.382	202.334	137.973	73.471	173.813	179.196	229.631	274.850	141.040	87.338	16.493	78.794	164.908	221.327	178.846	249.851	230.793	203.675	128.003	230.119	139.516	77.581	27.810	177.532	213.000	106.655	71.286	81.262	159.669	67.213	117.850	90.137	88.194	29.955	31.878	133.516	156.794	122.117	35.026	77.784	113.880
ALCOHOL	28.517	87.463	153.382	202.334	137.973	73.471	173.813	179.196	229.631	274.850	141.040	87.338	16.493	78.794	164.908	221.327	178.846	249.851	230.793	203.675	128.003	230.119	139.516	77.581	27.810	177.532	213.000	106.655	71.286	81.262	159.669	67.213	117.850	90.137	88.194	29.955	31.878	133.516	156.794	122.117	35.026	77.784	113.880
VINAGRE	0	0	0	0	0	0	0	0	0	0	0	0	0	0	0	0	0	0	0	0	0	0	0	0	0	0	0	0	0	0	0	0	0	0	0	0	0	0	0	0	0	0	0
Tinto & rosado	14.236	36.733	17.836	38.185	53.961	28.203	71.459	103.489	91.859	164.405	59.097	42.227	7.370	12.604	26.216	57.875	78.911	85.039	63.960	73.672	62.859	131.148	67.312	7.342	24.490	126.616	96.989	48.320	51.125	42.219	75.265	37.005	67.615	42.185	30.757	6.501	23.889	116.783	71.854	36.580	18.058	40.940	69.221
Bianco	14.281	50.730	135.546	164.149	84.012	45.268	102.354	75.707	135.772	110.445	81.943	45.101	9.123	66.190	138.692	163.452	99.935	164.812	166.833	130.003	65.144	98.971	72.204	70.239	3.320	50.916	116.011	58.335	20.161	39.043	84.404	30.208	50.235	47.952	57.437	23.454	7.989	16.733	84.940	85.537	16.968	36.844	44.659
VINAGRE	36.069	26.627	29.901	38.220	38.167	12.153	31.598	23.482	41.361	22.129	33.471	32.948	25.965	16.243	25.999	27.880	15.008	23.396	28.057	36.611	18.683	20.077	31.830	22.515	10.004	21.283	21.203	37.320	24.443	24.749	29.833	23.670	29.275	20.463	31.119	21.621	20.913	14.168	27.747	27.413	21.655	30.657	36.106
Tinto & rosado	6.166	5.098	1.585	3.494	1.074	720	9.833	4.760	6.430	2.095	3.029	3.183	3.970	1.376	1.570	1.984	3.513	2.570	1.694	1.349	1.887	333	749	2.273	3.163	1.070	1.798	1.202	291	4.242	6.306	3.774	7.198	2.649	9.433	4.855	4.267	3.234	9.676	1.761	1.185	2.705	3.757
Bianco	29.903	21.529	28.316	34.726	37.093	11.433	21.765	18.722	34.931	20.034	30.442	29.765	21.995	14.867	24.429	25.896	11.495	20.826	26.963	35.262	16.796	19.744	31.081	20.242	6.841	20.213	19.405	36.118	24.152	20.507	23.527	19.896	22.077	17.814	21.686	16.766	16.646	10.934	18.071	25.652	20.470	27.952	32.399
TOTAL ALCOHOL Y VINAGRE	64.586	114.090	183.283	240.554	176.140	85.624	205.411	202.678	270.992	296.979	174.511	120.276	42.458	95.037	190.907	249.207	193.854	273.247	259.450	240.286	146.686	250.196	171.346	100.096	37.814	198.815	234.203	143.975	95.729	106.011	185.502	90.883	147.125	110.600	119.313	51.576	52.791	147.694	184.541	149.510	56.681	108.441	150.016

ACUMULADO EN LA CAMPAÑA

	ago-21	sep-21	oct-21	nov-21	dic-21	ene-22	feb-22	mar-22	abr-22	may-22	jun-22	jul-22	ago-22	sep-22	oct-22	nov-22	dic-22	ene-23	feb-23	mar-23	abr-23	may-23	jun-23	jul-23	ago-23	sep-23	oct-23	nov-23	dic-23	ene-24	feb-24	mar-24	abr-24	may-24	jun-24	jul-24	ago-24	sep-24	oct-24	nov-24	dic-24	ene-25	feb-25
ALCOHOL Y VINAGRE	28.517	115.980	269.362	471.696	609.669	683.140	856.953	1.036.149	1.265.780	1.540.630	1.681.670	1.768.998	16.493	94.287	260.195	481.522	660.368	910.219	1.141.012	1.344.687	1.472.690	1.702.809	1.842.325	1.919.906	27.810	205.342	418.342	524.997	596.283	677.545	837.214	904.427	1.022.277	1.112.414	1.200.608	1.230.563	31.878	166.394	322.188	444.805	479.331	557.115	670.995
ALCOHOL	28.517	115.980	269.362	471.696	609.669	683.140	856.953	1.036.149	1.265.780	1.540.630	1.681.670	1.768.998	16.493	94.287	260.195	481.522	660.368	910.219	1.141.012	1.344.687	1.472.690	1.702.809	1.842.325	1.919.906	27.810	205.342	418.342	524.997	596.283	677.545	837.214	904.427	1.022.277	1.112.414	1.200.608	1.230.563	31.878	166.394	322.188	444.805	479.331	557.115	670.995
VINAGRE	0	0	0	0	0	0	0	0	0	0	0	0	0	0	0	0	0	0	0	0	0	0	0	0	0	0	0	0	0	0	0	0	0	0	0	0	0	0	0	0	0	0	0
Tinto & rosado	14.236	50.969	68.805	106.990	160.951	189.154	260.613	364.102	457.961	622.366	681.463	723.990	7.370	19.974	46.190	104.065	182.976	268.015	331.975	405.647	468.506	599.654	666.966	674.308	24.490	151.106	248.095	296.415	347.540	389.759	465.024	502.029	569.644	611.829	642.586	649.087	23.889	140.672	212.526	249.106	287.164	308.104	377.325
Bianco	14.281	65.011	200.557	364.706	448.718	493.986	596.340	672.047	807.819	918.264	1.000.207	1.045.308	9.123	74.313	214.005	377.457	477.392	642.204	809.037	939.040	1.004.184	1.103.155	1.175.359	1.245.598	3.320	54.236	170.247	228.582	248.743	287.786	372.190	402.398	452.633	500.585	558.022	581.476	7.989	24.722	109.662	195.199	212.167	249.011	293.670
VINAGRE	36.069	62.696	92.597	130.817	168.984	181.137	212.735	236.217	277.578	299.707	333.178	366.126	25.965	42.208	68.207	96.087	131.095	134.491	163.148	199.759	218.442	238.519	270.349	292.864	10.004	31.287	52.490	89.810	114.253	139.002	168.835	192.505	221.780	242.243	273.362	294.983	20.913	35.081	62.828	90.241	111.896	142.553	178.709
Tinto & rosado	6.166	11.264	12.849	16.343	17.417	18.137	27.970	32.730	39.160	41.255	44.284	47.467	3.970	5.346	6.916	8.900	12.413	14.983	16.677	18.026	19.913	20.246	20.955	23.268	3.163	4.233	6.031	7.233	7.524	11.766	18.072	21.846	29.044	31.693	41.126	45.981	4.267	7.501	17.177	18.938	20.123	22.828	26.585
Bianco	29.903	51.432	79.748	114.474	151.567	163.000	184.765	203.487	238.418	258.452	288.894	318.659	21.995	36.862	61.291	87.187	98.682	119.508	146.471	181.733	198.529	218.273	249.354	269.596	6.841	27.054	46.459	82.577	106.729	127.236	150.763	170.659	192.736	210.550	232.236	249.002	16.646	27.580	45.651	71.303	91.773	119.725	152.124
TOTAL ALCOHOL Y VINAGRE	64.586	178.676	361.959	602.513	778.653	864.277	1.069.688	1.272.366	1.543.358	1.840.337	2.014.848	2.135.124	42.458	136.495	328.402	577.609	771.463	1.044.710	1.304.160	1.544.446	1.691.132	1.941.328	2.112.674	2.212.770	37.814	236.629	470.832	614.807	710.536	816.547	1.006.049	1.096.932	1.244.057	1.354.657	1.473.970	1.525.546	52.791	200.475	385.016	534.546	591.227	699.668	849.704



EVOLUCIÓN DE EXISTENCIAS FINALES

Fuente: INFOVI; elaboración OIVÉ
 NOTA: las existencias finales de cada mes anterior al último son las consideradas como iniciales del mes siguiente



EXISTENCIAS TOTALES (hl)	jul-19	jul-20	jul-21 *	jul-22	ago-22	sep-22	oct-22	nov-22	dic-22	ene-23	feb-23	mar-23	abr-23	may-23	jun-23	jul-23	ago-23	sep-23	oct-23	nov-23	dic-23	ene-24	feb-24	mar-24	abr-24	may-24	jun-24	jul-24	ago-24	sep-24	oct-24	nov-24	dic-24	ene-25	feb-25			
VINO	37.828.938	34.636.940	37.352.738	36.349.367												36.519.882																						
≥ 1.000 hl	33.683.082	30.493.349	33.286.236	32.120.820												30.772.004																						
< 1.000 hl	1.787.870	1.496.497	1.422.964	1.743.821												1.629.884																						
Almacenistas	1.857.066	2.649.994	2.643.538	2.484.726												2.122.064																						
MOSTO S.C.	1.718.161	2.047.400	1.725.679	1.633.103												2.037.178																						
≥ 1.000 hl	1.709.110	2.040.675	1.712.521	1.426.613												1.970.270																						
< 1.000 hl	757	887	937	1.315												3.171																						
Almacenistas	8.284	5.838	2.221	4.975												63.737																						
TOTAL EXISTENCIAS	38.846.179	36.683.440	39.068.417	37.982.470												38.548.060																						
≥ 1.000 hl y almacenistas	33.301.392	31.132.277	33.309.278	31.008.292												31.982.872																						
Tinto & rosado	21.166.300	20.851.272	22.924.244	22.612.273												21.088.297																						
* Granel	18.153.960	17.817.761	19.673.107	19.287.649												19.151.727																						
* Envasado	3.012.340	3.073.511	3.249.234	3.324.624												3.024.713																						
Blanco	14.173.892	12.244.005	13.015.530	11.992.519												13.232.195																						
* Granel	10.828.147	8.904.012	9.709.425	8.638.342												10.052.314																						
* Envasado	3.345.745	3.339.993	3.304.347	3.354.177												3.179.881																						
MOSTO S.C.	1.718.161	2.047.400	1.725.679	1.633.103												2.037.178																						
Tinto & rosado	249.203	230.500	288.432	473.162												555.896																						
Blanco	1.470.370	1.765.585	1.426.810	968.625												1.168.563																						
TOTAL EXISTENCIAS	37.697.595	35.181.792	37.644.516	36.036.379												37.427.739																						
VARIACIÓN EN EL MES																																						
(VAR. EXISTENCIAS (hl) % año)	jul-19	jul-20	jul-21 *	ago-22	sep-22	oct-22	nov-22	dic-22	ene-23	feb-23	mar-23	abr-23	may-23	jun-23	jul-23	ago-23	sep-23	oct-23	nov-23	dic-23	ene-24	feb-24	mar-24	abr-24	may-24	jun-24	jul-24	ago-24	sep-24	oct-24	nov-24	dic-24	ene-25	feb-25				
VINO	-3.278.820	-4.135.495	-3.442.520	-2.843.226	1.098.548	19.302.999	5.164.419	-2.657.193	-2.721.770	-2.750.281	-2.887.316	-3.099.997	-3.546.037	-3.091.570	-3.061.054	-2.685.192	1.474.316	14.794.313	235.370	-2.628.333	-2.384.927	-2.714.900	-2.747.637	-2.788.903	-2.799.701	-2.997.190	-2.500.766	-2.607.579	-2.429.093	16.075.172	3.896.894	-2.292.007	-2.692.381	-2.610.985				
Tinto & rosado	-1.489.574	-1.933.506	-1.679.928	-1.394.809	1.533.392	2.603.972	-787.610	-1.384.692	-1.347.910	-1.312.744	-1.418.458	-1.249.036	-1.520.465	-1.454.479	-1.315.685	1.462.348	6.007.614	804.934	-919.431	-1.205.145	-1.281.501	-1.292.127	-1.283.649	-1.288.067	-1.262.098	-1.245.375	-1.255.711	105.123	6.869.092	1.186.598	-948.944	-1.349.464	-1.205.223	-1.242.026				
* Granel	-1.592.884	-2.006.175	-1.719.484	-1.470.295	1.815.922	3.061.408	-2.724.513	-691.462	-1.257.301	-1.410.722	-1.373.554	-1.497.970	-1.271.382	-1.618.647	-1.496.445	-1.413.451	1.474.325	6.025.315	942.651	-806.471	-1.048.171	-1.187.446	-1.190.899	-1.251.013	-1.185.475	-1.129.225	-1.132.987	-1.118.911	207.121	6.892.160	1.308.931	-860.399	-1.179.492	-1.263.835	-1.304.505			
* Envasado	103.310	72.669	30.556	75.486	-6.586	-79.016	-101.941	-96.148	-127.391	-62.812	-60.803	-79.512	-22.346	-98.182	-41.966	97.968	181.297	-137.761	-137.797	-113.963	-155.974	-105.945	-147.722	-59.656	57.408	67.127	85.612	62.880	-311.998	-2.168	-122.328	-88.545	-169.972	58.512	42.499			
Blanco	-1.789.246	-2.201.889	-1.763.590	-1.448.417	1.239.476	9.769.607	2.560.447	-1.869.583	-1.337.078	-1.402.371	-1.374.562	-1.365.507	-1.606.576	-1.458.007	-2.009.828	8.786.609	468.544	-1.798.982	-1.158.782	-1.511.034	-1.316.092	-1.305.391	-1.351.668	-1.323.870	-1.302.098	-1.276.296	-1.343.663	2.332.870	9.206.080	1.343.663	-1.343.663	-1.343.663	-1.343.663	-1.343.663				
* Granel	-1.723.233	-2.122.934	-1.657.401	-1.443.940	1.413.992	9.769.607	2.705.423	-1.792.817	-1.243.708	-1.611.210	-1.565.134	-1.848.481	-1.345.463	-1.626.011	-1.609.992	-1.277.659	2.139.677	8.979.368	-401.170	-1.601.461	-1.080.036	-1.620.307	-1.633.904	-1.564.162	-1.574.450	-1.336.434	-1.282.510	-1.301.195	2.418.056	9.343.000	1.248.266	-1.248.266	-1.248.266	-1.248.266				
* Envasado	-65.923	-79.955	-101.191	-4.577	-174.316	-144.976	-4.577	-174.316	-144.976	-4.577	-174.316	-144.976	-4.577	-174.316	-144.976	-4.577	-174.316	-144.976	-4.577	-174.316	-144.976	-4.577	-174.316	-144.976	-4.577	-174.316	-144.976	-4.577	-174.316	-144.976	-4.577	-174.316	-144.976	-4.577	-174.316			
MOSTO S.C.	-558.646	-579.248	-651.480	-429.008	292.672	5.180.239	317.091	-244.975	-387.695	-428.633	-512.264	-459.947	-356.275	-572.685	-472.877	636.888	269.702	4.332.615	-279.628	-409.185	-380.912	-649.921	-738.654	-579.477	-653.719	-576.939	-516.195	-450.013	230.356	4.561.366	960.088	-527.499	-581.564	-735.894	-607.915			
Tinto & rosado	-81.126	-259.633	-61.585	-78.812	82.744	1.385.725	382.814	-230.115	-178.539	-131.531	-145.098	-112.550	-79.282	-187.407	-120.189	-55.808	103.285	1.121.839	-259.175	-300.352	-288.806	-514.580	-622.156	-88.806	-262.156	-114.580	-109.539	-106.242	82.446	233.294	1.401.134	91.568	-76.262	-284.307	-197.854	-175.818		
Blanco	-477.230	-319.615	-589.895	-350.196	209.928	3.794.514	45.277	-614.460	-189.157	-207.144	-266.666	-247.327	-176.993	-288.218	-212.189	-90.979	167.127	2.210.776	-20.413	-408.832	-292.106	-437.761	-624.074	-512.367	-512.413	-467.380	-409.919	-367.507	397.062	3.162.232	1.663.666	-612.237	-213.227	-328.040	-452.217			
TOTAL EXISTENCIAS	-3.837.466	-4.706.763	-4.094.000	-3.272.324	1.391.220	24.483.238	4.846.728	-3.462.168	-3.089.465	-3.178.916	-3.195.580	-3.525.944	-2.902.312	-3.664.255	-3.533.911	-3.322.080	3.741.878	19.146.928	-44.258	-3.487.518	-2.745.839	-3.364.821	-3.486.271	-3.378.380	-3.463.420	-3.174.119	-3.066.961	-3.057.992	3.069.449	20.638.538	4.856.982	-2.819.506	-3.273.945	-3.338.960	-3.			

SALIDAS OPERACIONES PROPIAS VINO Y TIPO OPERADOR

Fuente: INFOVI, elaboración OeMV



MES A MES

Campaña 2022/2023

Campaña 2023/2024

Campaña 2024/2025

SALIDAS OP(hl)	ago-22	sep-22	oct-22	nov-22	dic-22	ene-23	feb-23	mar-23	abr-23	may-23	jun-23	jul-23	ago-23	sep-23	oct-23	nov-23	dic-23	ene-24	feb-24	mar-24	abr-24	may-24	jun-24	jul-24	ago-24	sep-24	oct-24	nov-24	dic-24	ene-25	feb-25	Var %
VINO	110.711	82.055	93.855	128.128	60.221	101.072	84.322	138.262	128.564	144.426	153.601	127.152	128.360	86.963	100.269	123.850	67.455	90.166	127.866	97.905	123.403	138.708	120.999	138.531	112.756	99.360	92.319	84.923	97.459	105.629	92.875	-27,4%
Tinto & rosado	64.866	34.626	37.030	39.786	25.540	38.098	42.955	68.146	72.550	72.812	74.705	80.393	76.883	42.505	39.870	43.363	21.563	42.326	53.255	55.580	70.928	73.510	76.385	80.666	68.177	43.063	35.876	31.765	28.509	37.704	36.661	-31,2%
Blanco	45.845	47.429	56.825	88.342	34.681	62.974	41.367	70.116	55.690	71.290	78.572	46.759	51.477	44.458	60.399	80.487	45.892	47.840	74.611	42.325	52.475	65.198	44.614	57.865	44.579	56.297	56.443	53.158	68.950	67.925	56.214	-24,7%

SALIDAS OP(hl)	ago-22	sep-22	oct-22	nov-22	dic-22	ene-23	feb-23	mar-23	abr-23	may-23	jun-23	jul-23	ago-23	sep-23	oct-23	nov-23	dic-23	ene-24	feb-24	mar-24	abr-24	may-24	jun-24	jul-24	ago-24	sep-24	oct-24	nov-24	dic-24	ene-25	feb-25	Var %
VINO	110.711	192.766	286.621	410.090	470.311	571.383	655.705	793.967	923.503	1.067.929	1.221.530	1.350.100	128.360	215.323	315.592	439.442	506.897	597.063	724.929	822.834	946.237	1.084.945	1.205.944	1.344.475	112.756	212.116	304.435	389.358	486.817	592.446	688.321	-5,5%
Productores > 1.000 hl	81.209	56.062	75.543	102.532	40.107	80.445	63.975	100.921	102.427	107.336	110.679	84.811	100.310	62.667	70.832	93.379	49.944	61.161	99.498	70.785	86.189	111.614	90.075	93.019	80.581	66.409	68.966	56.537	79.989	75.127	61.710	-38,0%
Almacenistas	29.502	25.993	18.312	25.920	20.114	20.951	20.671	37.665	26.137	37.190	42.922	42.341	28.050	24.296	29.437	30.471	17.511	29.005	28.368	27.120	37.214	27.094	30.924	45.512	32.175	32.951	23.353	28.386	17.470	30.502	31.165	9,9%

ACUMULADO EN LA CAMPAÑA

0,924

0,946

SALIDAS OP(hl)	ago-22	sep-22	oct-22	nov-22	dic-22	ene-23	feb-23	mar-23	abr-23	may-23	jun-23	jul-23	ago-23	sep-23	oct-23	nov-23	dic-23	ene-24	feb-24	mar-24	abr-24	may-24	jun-24	jul-24	ago-24	sep-24	oct-24	nov-24	dic-24	ene-25	feb-25	Var %
VINO	110.711	192.766	286.621	410.090	470.311	571.383	655.705	793.967	923.503	1.067.929	1.221.530	1.350.100	128.360	215.323	315.592	439.442	506.897	597.063	724.929	822.834	946.237	1.084.945	1.205.944	1.344.475	112.756	212.116	304.435	389.358	486.817	592.446	688.321	-5,5%
Tinto & rosado	64.866	99.492	136.522	175.859	201.399	239.497	282.452	350.598	423.148	495.964	570.665	651.507	76.883	119.388	159.258	202.621	224.184	266.510	319.765	375.345	446.272	519.783	596.168	676.834	68.177	111.240	147.116	178.881	207.390	245.094	281.755	-11,9%
Blanco	45.845	93.274	150.099	234.231	268.912	331.886	373.253	443.369	499.059	570.349	648.921	699.890	51.477	95.935	156.334	236.821	282.713	330.553	405.164	447.489	499.964	565.162	609.776	667.641	44.579	100.876	157.319	210.477	279.427	347.352	403.566	-0,4%

SALIDAS OP(hl)	ago-22	sep-22	oct-22	nov-22	dic-22	ene-23	feb-23	mar-23	abr-23	may-23	jun-23	jul-23	ago-23	sep-23	oct-23	nov-23	dic-23	ene-24	feb-24	mar-24	abr-24	may-24	jun-24	jul-24	ago-24	sep-24	oct-24	nov-24	dic-24	ene-25	feb-25	Var %
VINO	110.711	192.766	286.621	410.090	470.311	571.383	655.705	793.967	923.503	1.067.929	1.221.530	1.350.100	128.360	215.323	315.592	439.442	506.897	597.063	724.929	822.834	946.237	1.084.945	1.205.944	1.344.475	112.756	212.116	304.435	389.358	486.817	592.446	688.321	-5,5%
Productores > 1.000 hl	81.209	137.271	212.814	311.449	351.556	432.001	495.976	596.897	699.324	806.560	917.239	999.962	100.310	162.977	233.809	327.188	377.132	438.293	537.791	608.576	694.765	806.379	896.454	989.473	80.581	146.990	215.956	272.493	352.482	427.609	489.319	-9,0%
Almacenistas	29.502	55.495	73.807	98.641	118.755	139.706	160.377	198.042	224.179	261.369	304.291	350.138	28.050	52.346	81.783	112.254	129.765	158.770	187.138	214.258	251.472	278.566	309.490	355.002	32.175	65.126	88.479	116.865	134.335	164.837	196.002	4,7%

